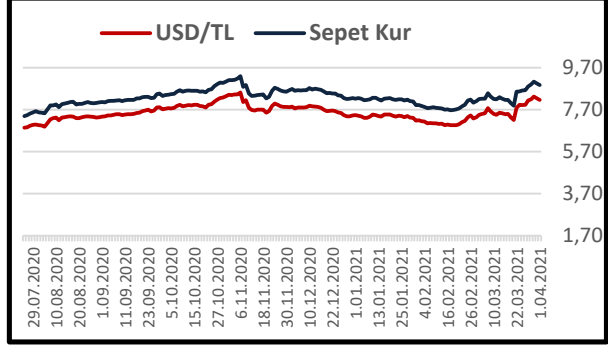
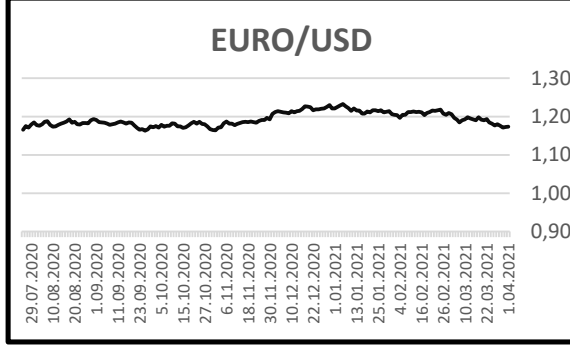


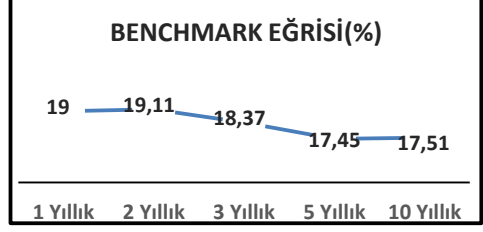
YURT DIŐI GELİŐMELER

Almanya'da perakende satışları Şubat ayında %1,2 artış gösterdi (Beklenti %2 artış). Mart ayı PMI endeksi Almanya'da 66,6 değerini alırken (Beklenti 66,6); Euro Bölgesi'nde 62,5 seviyesinde gerçekleşti (Beklenti 62,4). ABD'de işsizlik maaşına başvuranların sayısı geçen hafta 719 bin oldu (Beklenti 680 bin başvuru). ABD Mart ayı ISM endeksi ise 64,7 değerini aldı (Beklenti 61,3). Güne 1,1730 seviyesinden başlayan EUR/USD paritesi, 1,1714-1,1763 aralığında hareket ederek günü 1,1762 seviyesinde tamamladı.



YURT İÇİ GELİŐMELER

BIST 100 endeksi günü, 1.426,56 seviyesinden %2,5 artış göstererek kapattı. Türkiye'nin 5 yıllık CDS'leri bir önceki işlem gününe göre %3,52 azaldı. Tahvil-bono piyasasında 11 Ağustos 2027 itfali 10 yıllık gösterge tahvilde spot kapanışta ortalama bileşik faiz %17,51; 2 yıllık gösterge olan 4 Mayıs 2022 itfali tahvilde ise %18,64 olarak gerçekleşti. TCMB miktar yöntemiyle 7 ve 8 Nisan vadeli toplamda 89 milyar TL repo ihalesi açtı. İstanbul Sanayi Odası (İSO) verilerine göre imalat PMI endeksi Mart ayında 52,6 değerini aldı (Şubat: 51,7). Ticaret Bakanlığı verilerine göre dış ticaret dengesi Mart ayında yıllık bazda %14,2 düşüşle 4,7 milyar Dolar açık verdi. İhracat Mart'ta yıllık bazda %42,2 artışla 18,9 milyar Dolar; ithalat ise yıllık bazda %25,8 artışla 23,6 milyar Dolar oldu. İstanbul Ticaret Odası (İTO) verilerine göre İstanbul'da perakende fiyatları Mart ayında aylık bazda %1,13; toptan fiyatlar ise aylık bazda %3,10 artış gösterdi. TCMB'nin brüt döviz rezervi 26 Mart itibarıyla 50,8 milyar Dolar (19 Mart: 53,9 milyar Dolar); net uluslararası rezervleri ise 12,7 milyar Dolar oldu (Önceki hafta: 13,6 milyar Dolar). Yurtiçi yerleşiklerin yabancı para cinsinden mevduat ve fonları 26 Mart haftasında 223,6 milyar Dolar oldu (19 Mart: 232,5 milyar Dolar). Yabancı yatırımcılar ise 26 Mart haftasında net 816 milyon Dolar hisse ve net 1,1 milyar Dolar tahvil satışı gerçekleştirdi.



| | |
|-------------------------|----------|
| EUR/TRY | 9,58 |
| GBP/TRY | 11,22 |
| BIST100 | 1.426,56 |
| 2- Yıllık BCHMK | 18,64 |
| 10-Yıllık BCHMK | 17,50 |
| CDS 5-Yıllık | 459 |
| TCMB Efektif Faiz Oranı | 19,00 |

| TL - Swap Maliyet Oranları (%) | |
|--------------------------------|-------|
| Aylık | 30,03 |
| 3 aylık | 25,43 |
| 6 aylık | 25,05 |
| Yıllık | 25,48 |

GÜNLÜK VERİ GÜNDEMİ

ABD-İŐSİZLİK ORANI

Uyarı:Bu bülten Ziraat Katılım Bankası A.Ő. tarafından, kamuya ilan edilen veriler kullanılarak hazırlanmış olup; sadece Bankamız müşterilerini bilgilendirme amacını taşımaktadır. Bülteinde yer alan veriler ve değerlendirmeler yatırım danışmanlığı kapsamında değildir. Bülten sayfalarında yer alan yazı, tablo ve grafikler Bankamızın izni olmaksızın kısmen veya tamamen çoğaltılamaz, dağıtılamaz ya da yayınlanamaz.