



 **Ziraat Katılım**

Paylaştıkça daha fazlası

**2016 Faaliyet Raporu**



## BÖLÜM I - Sunuş

- 2 Misyonumuz-Vizyonumuz
- 3 Stratejilerimiz
- 4 Kurumsal Profil
- 5 2016 Yılında Öne Çıkanlar
- 6 Başlıca Finansal Göstergeler
- 6 Ortaklık Yapısı
- 6 Ziraat Katılım Tarihinden Satırbaşları
- 10 Yönetim Kurulu Başkanı'nın Değerlendirmesi
- 12 Genel Müdür'ün Değerlendirmesi
- 14 2016 Yılında Öne Çıkanlar
- 18 Makroekonomik Görünüm
- 24 2016 Yılında Değerlendirmesi: Stratejiler, Gelişmeler ve Geleceğe Dair Hedefler
- 36 2016 Yılında Esas Sözleşmede Yapılan Değişiklikler
- 37 Yıllık Faaliyet Raporu Uygunluk Görüşü

## BÖLÜM II - Yönetim ve Kurumsal Yönetim Uygulamaları

- 42 Ziraat Katılım Yönetim Kurulu
- 46 Ziraat Katılım Üst Yönetimi
- 48 Yönetim Kurulu Özet Raporu
- 49 Komitelerin Faaliyetleri ile İlgili Bilgiler
- 50 İnsan Kaynakları Uygulamaları ve Politikaları ile 2017 Yılına İlişkin Beklentiler
- 51 Ziraat Katılım'ın Dahil Olduğu Risk Grubu ile Yaptığı İşlemlere İlişkin Bilgiler
- 51 Destek Hizmeti Alınan Kuruluşlara İlişkin Bilgiler

## BÖLÜM III - Finansal Bilgiler ve Risk Yönetimi

- 52 Denetim Komitesinin İç Denetim, İç Kontrol ve Uyum ile Risk Yönetimi Sistemlerinin İşleyişine İlişkin Değerlendirmeleri
- 55 Ziraat Katılım'ın Mali Durumu, Kârlılık ve Borç Ödeme Gücüne İlişkin Değerlendirme
- 55 Rasyolar
- 56 Risk Türleri İtibarıyla Uygulanan Risk Yönetim Politikalarına İlişkin Bilgiler ile Risk Yönetimi Açıklamaları
- 58 Özet Bilanço ve Gelir Tablosu
- 59 31 Aralık 2016 Hesap Dönemine Ait Konsolide Olmayan Finansal Tablolar, Bunlara İlişkin Açıklama ve Dipnotlar ile Bağımsız Denetim Raporu
- 175 31 Aralık 2016 Hesap Dönemine Ait Konsolide Finansal Tablolar, Bunlara İlişkin Açıklama ve Dipnotlar ile Bağımsız Denetim Raporu
- 280 İletişim Bilgileri

## BÖLÜM I - Sunuş

### Misyonumuz ve Vizyonumuz

#### Misyonumuz

Müşteri ihtiyaç ve beklentilerini en iyi şekilde anlayarak, onlara en doğru kanaldan en uygun çözüm ve değer önerilerini sunan, katılım bankacılığı prensiplerinin, etik değerlerinin ve sosyal sorumluluğunun bilincinde olarak dünya standartlarında sürdürülebilir kârlılık ve verimlilikle faaliyet gösteren, müşteri memnuniyetini gözetmek suretiyle finansal erişimi kolaylaştıran bir katılım bankası olmaktır.

#### Vizyonumuz

Sadece Türkiye’de değil, bölgesinde de katılım bankacılığına güç veren, sürekli değer üreterek; her aşamada paylaştıkça daha fazlasını müşterilerine öneren, evrensel, saygın ve lider bir katılım bankası olmaktır.

### **Etkin katılım bankası olmak**

- Sağladığı finansman ile değer üretecek yatırımlara kaynak aktarmak,
  - Kâr paylaşımında adil ve şeffaf olmak,
  - Operasyonel mükemmeliyete ulaşmak üzere müşteri odaklı süreçler oluşturmak.
- 

### **Herkes için katılım bankacılığı yapmak**

- Müşterilerinin ve personelinin çalışmaktan huzur ve mutluluk duyduğu “Moral Katılım Bankası” olmak,
  - Bulunduğu yerlerde aynı yüksek kalitede evrensel hizmet standartlarını sunmak,
  - Üretimin ve ticaretin finansmanını değer katacak şekilde yönetmek.
- 

### **Katılım bankacılığını geliştirmek**

- Uluslararası katılım bankacılığı finansal mimarisine entegre olmak,
  - Ülkemizde katılım bankacılığı sektörünün gelişmesi için katkıda bulunmak,
  - Yeni ürün ve hizmetler geliştirerek katılım bankacılığı sektöründe öncü olmak.
-

## Kurumsal Profil

# Ziraat Katılım; yalnızca müşterilerine ve hissedarlarına değil, tüm paydaşlarına ve topluma değer katacak çalışmalar yürütmeye, katılım bankacılığının gelişimine destek olmaya odaklıdır.

Ülkemizin kamu sermayeli ilk katılım bankası olarak 29 Mayıs 2015 tarihinde Eminönü Şubesiyle faaliyete başlayan Ziraat Katılım, deneyimli personeli, etkin dağıtım kanalları, dijital platformları ve teknolojik altyapısıyla bireysel ve kurumsal bankacılık alanlarında müşterilerine hizmet sunmaktadır.

Ziraat Katılım, üyesi olduğu Ziraat Finans Grubu'nun sinerjisi ve 153 yıllık Ziraat markasının gücüyle, Türkiye'nin bulunduğu bölgedeki ve küresel ölçekteki hedeflerine katkıda bulunmakta, "Paylaştıkça Daha Fazlası" ilkesi çerçevesinde emin adımlarla yoluna devam etmektedir.

Ziraat Katılım; yalnızca müşterilerine ve hissedarlarına değil, tüm paydaşlarına ve topluma değer katacak çalışmalar yürütmeye, katılım bankacılığının gelişimine destek olmaya odaklıdır.

Hep birlikte büyümeyi hedefleyen vizyoner bir katılım bankası olarak aktif büyüklüğünü geçen yıla oranla %266 oranında artıran Ziraat Katılım, ilk faaliyet yılında 9 milyar TL nakdi ve gayrinakdi finansman desteği ile üretim ve istihdama doğrudan katkı sağlamıştır.

"Paylaştıkça Daha Fazlası" ilkesine uygun bir biçimde iş modellerini oluşturan, sürdürülebilir kârlılık ve verimlilik hedefiyle faaliyetlerini sürdüren Ziraat Katılım, 30,7 milyon TL kâr elde ettiği 2016 yılında başarılı bir performans sergilemiştir.

Ülkemiz milli gelirinin %70'inin temsil edildiği bölgelerde şube ağı kuran Ziraat Katılım, 2016 yılında yurt içinde açtığı 22 yeni şube ile toplam 44 şubeye ulaşmış ve coğrafi yaygınlığını daha da geliştirmiştir.

Ziraat Katılım, 655 deneyimli ve yetkin personeli, internet şubesi, mobil şubesi ve çağrı merkezi ile müşterilerine üstün kaliteli hizmet sunmaya ve ülke ekonomisine artan oranda katkı sağlamaya, gelecekte de devam edecektir.

## 2016 Yılında Öne Çıkanlar

Toplam Aktifler

**7.960 mn TL**



Kullandırılan Fonlar

**5.558 mn TL**

Şube Sayısı

**44**



2015 yıl sonu itibarıyla 22 olan Ziraat Katılım'ın şube sayısı, 2016 yıl sonunda 44'e ulaşmıştır.

Çalışan Sayısı

**655**



**Çalışan sayısı**

2015 yıl sonunda 458 olan Ziraat Katılım'ın çalışan sayısı, organik büyümenin bir sonucu olarak, 2016 yıl sonu itibarıyla 655'e ulaşmıştır.

Dijital ürünler



**İnternet Bankacılığı**

Ziraat Katılım Mobil 17 Aralık 2016 tarihinde "Katılım Mobil" markası ile iOS işletim sistemine sahip müşterilerin kullanımına açılmıştır.

## Bilançomuzun Dağılımı



## Başlıca Finansal Göstergeler

(Milyon TL)	2015	2016	Değişim Oranı (%)
Toplam Aktifler	2.177.435	7.959.507	266
Likit Aktifler ve Bankalar	279.641	1.669.752	497
Menkul Değerler Cüzdanı	129.893	415.842	220
Kullanılan Fonlar	1.690.106	5.557.942	229
Mevduat	1.256.305	5.636.002	349
Özkaynaklar	664.530	764.621	15
Kâr Payı Gelirleri	86.425	390.742	352
Kâr Payı Giderleri	17.976	180.885	906
Vergi Öncesi Kâr	(11.708)	40.482	446
Net Dönem Kâr-Zararı	(11.982)	30.673	356

## Ortaklık Yapısı

Ziraat Katılım'ın ana hissedarı T.C. Ziraat Bankası A.Ş.'dir.

Ziraat Katılım'ın 747.000.000 TL'lik sermayesinin tamamı T.C. Başbakanlık Hazine Müsteşarlığı tarafından ödenmiştir. Ziraat Katılım'ın sermayesi her biri 1,00 TL değerinde olan 747.000.000 paya bölünmüştür.

Yönetim Kurulu Başkan ve Üyeleri, Denetim Kurulu Üyeleri ile Genel Müdür ve Yardımcıları hisse sahibi değildir.

## Ziraat Katılım Tarihinden Satırbaşları

### 2015

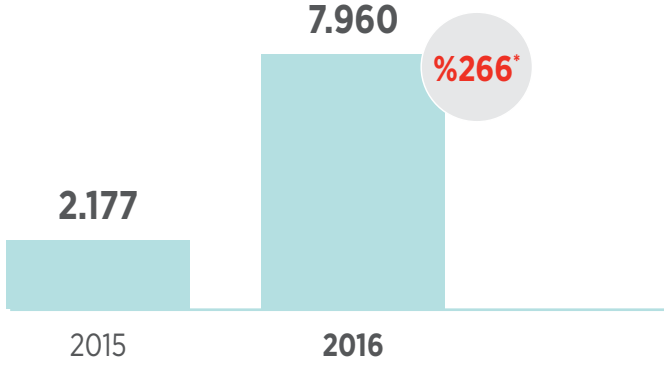
- Kamu sermayeli ilk katılım bankası olarak 29 Mayıs 2015 tarihinde Sayın Cumhurbaşkanımız Recep Tayyip Erdoğan'ın katılımları ile açılışı yapılarak faaliyetine başladı.
- Faaliyetlerimizin genel çerçevesinin Katılım Bankacılığı Prensiplerine uygunluğunu onaylayan Katılım Bankacılığı Faaliyeti İcazet Belgesi alınmıştır.

### 2016

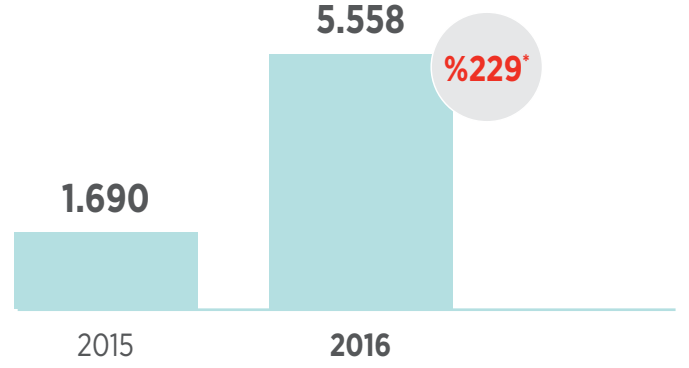
- İlklerin yılı olan birinci yılını 30,7 milyon TL kâr ile tamamlamanın haklı gururunu yaşadı.
- Farklı sektörlerde ilk kâr zarar ortaklığı yapıldı.
- Sukuk ihracı için Varlık Kiralama Şirket kurularak ilk sukuk ihracı yapıldı.
- İlk Murabaha Sendikasyonu gerçekleştirildi.



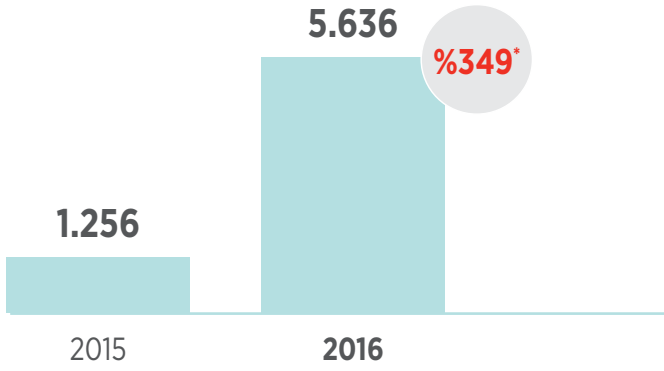
### Toplam Aktifler (Milyar TL)



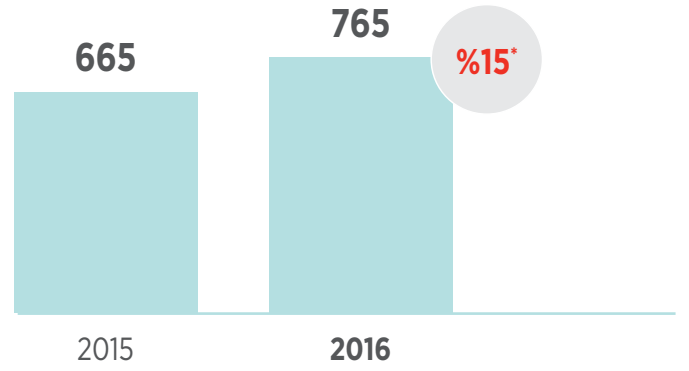
### Kullandırılan Fonlar (Milyar TL)



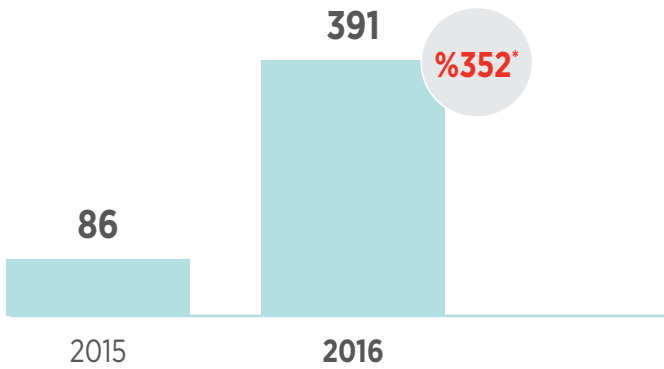
### Mevduat (Milyar TL)



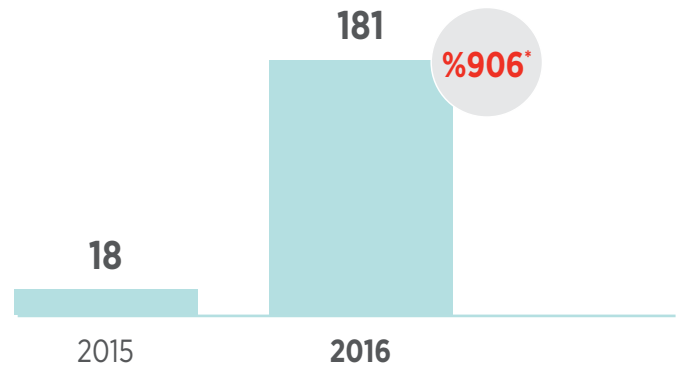
### Özkaynaklar (Milyar TL)



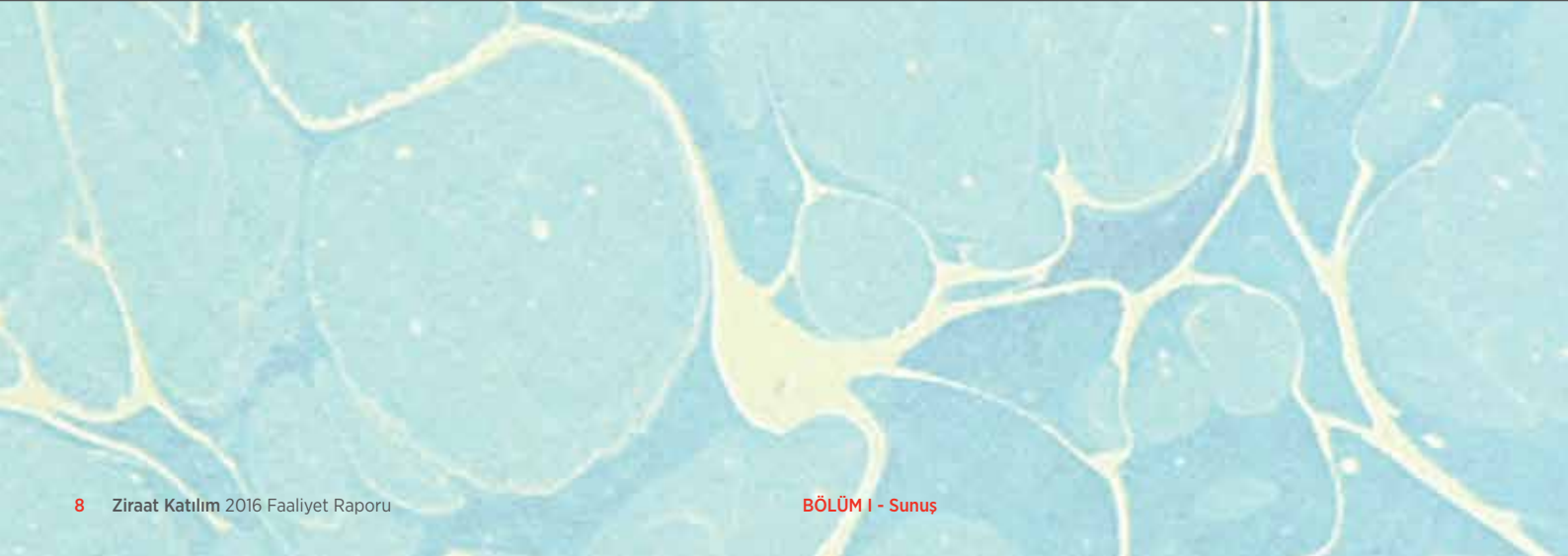
### Kâr Payı Gelirleri (Milyar TL)



### Kâr Payı Giderleri (Milyar TL)



\*Yıllık değişim oranıdır.



# Paylaşmak nedir?

**Bizce paylaşmak, yeri geldiğinde kalbinden kopanı vermek, yeri geldiğinde de kalp kalbe vermektir. Bizce paylaşmak, daha fazlası için bir olmak, ortak olmaktır.**

## Yönetim Kurulu Başkanı'nın Değerlendirmesi



### Değerli Paydaşlarımız,

ABD Merkez Bankası'nın (Fed) uyguladığı para politikası, ABD Başkanlık seçimleri, Brexit (İngiltere'nin AB'den çıkması), gelişmekte olan ülkelerin yerel para birimlerinde görülen değer kayıpları, emtia fiyatlarında ve tahvil faizlerinde görülen sert oynaklık, 2016 yılına damgasını vuran önemli olaylardı. 2016 yılında ABD dolarının, hem gelişmiş hem de gelişmekte olan ülke para birimlerine karşı ciddi değer kazandığı görüldü.

ABD'de, 2016 yılında beklentilerden iyi gelen istihdam rakamlarına rağmen enflasyonun hedeflerin biraz altında kalması nedeniyle Fed, faiz artırımlarında oldukça ihtiyatlı davrandı. Yılın ilk yarısında küresel ekonomide görülen durgunluk belirtileri özellikle gelişmiş ülke tahvil faizlerinde tarihi dip seviyelerin görülmesine neden oldu. Daha sonra ABD'de işsizlik oranlarının %5'in altına düşmesi ve ABD Başkanlık seçimlerini kazanan Trump'ın seçim vaatleri ile ilişkili olarak, genişleyici maliye

politikalarının uygulanması beklentisiyle ABD tahvil faizlerinde hızlı bir yükseliş yaşandı. Fed, 2016 yılında tahmin ettiği dört faiz artışı yerine yılın son çeyreğinde bir defa 25 baz puanlık faiz artışı yaptı ve ileriye dönük olarak daha hızlı faiz artışlarının sinyallerini verdi. Fed'in 2017 yılında üç defa daha faiz artırımını yapabileceği ihtimalinin gündeme gelmesine rağmen, bu konuda Trump'ın ekonomi politikaları ve ABD ekonomisinin yıl içindeki seyri belirleyici olacaktır.

2016 yılında Avrupa ekonomisini etkileyen en önemli unsurlardan birisi Brexit oldu. Avrupa Merkez Bankası (ECB), gerek tahvil alımlarını artırarak gerekse mevduat faizini düşürerek genişletici para politikası uygulayarak, Brexit riskine karşı önlemler alırken Avrupa ekonomilerini canlandırmayı hedefledi. 2017 yılında, Euro Bölgesi'nin en büyük ekonomisi Almanya ve Fransa'da seçimlerin olacağını göz önünde bulunduran ECB, varlık alım programının süresini yıl sonuna kadar uzattı.

2016 yılının başlarında özellikle emtia fiyatlarında görülen sert düşüş nedeniyle gelişmekte olan ülkelere hızlı sermaye çıkışları yaşandı, daha sonra yılın geri kalan kısmında da ivme azalarak sermaye çıkışları devam etti. Özellikle ekonomisinde büyüme oranlarının düşmesi ve ülkenin yapısal sorunları nedeniyle Çin, yıl içinde rezervlerinin yaklaşık %9'unu kaybetti. Diğer yandan, dünyanın en büyük emtia ithalatçısı olması nedeniyle ülkede görülen yavaşlama eğilimi, emtia fiyatlarında da sert düşüşe neden olurken, emtia ihracatçısı ülkelere de bütçe açıklarının büyümesi ve cari açık sorunlarını meydana getirdi. Çin'in ihracata dayalı büyüme modelinden iç tüketime dayalı büyüme modeline geçişte büyüme oranlarını yeniden artıramaması durumunda, emtia fiyatlarındaki düşük seyir ve emtia ihracatçısı ülkelerin ekonomik görünümündeki bozulmanın devam etmesi beklenmektedir.

2016 yılında jeopolitik risklerin artışı, küresel ekonomide artan oynaklık ve Fed'in uyguladığı para politikası, diğer gelişmekte olan ülkelere olduğu gibi Türkiye'de de bir dalgalanma yaşanmasına neden oldu. Yılın ilk yarısında beklentilerin üzerinde gerçekleşen büyüme oranı, yılın ikinci yarısında gerek yaşanan olağanüstü siyasi gelişmeler, gerekse yurt dışı piyasalardaki oynaklık nedeniyle beklentilerin altında gerçekleşti. Ancak küresel olarak bakıldığında, bütün olumsuzluklara karşın önemli bir büyüme oranı gerçekleştirildi. İç talebin daha fazla katkı verdiği ekonomik büyümeye net dış ticaretin ise katkısı sınırlı kaldı.

## 2016 yılında birinci yılını dolduran Ziraat Katılım Bankası, sektördeki ilk kamu sermayeli katılım bankası oldu.

Ancak Avrupa'daki toparlanmanın devamı sonucunda, 2017 yılında dış ticaretin katkısının artmasının da etkisi ile Türkiye'nin 2017 yılında 2016 yılına göre daha iyi bir ekonomik performans göstermesi beklenmektedir.

Petrol fiyatlarının yıl sonuna doğru artması ve döviz kurunun etkisi ile 2016 yıl sonunda ülkemizde enflasyon oranı %8,53 ile beklentilerin üzerinde gerçekleşti. 2017 yılı ilk çeyreğinde de bu gelişmelerin etkisinin devam edeceği beklense de yılın ikinci çeyreğinden itibaren baz etkisinin de katkısı ile enflasyonun düşüşe geçeceği beklenmektedir.

2016 yılında Rusya ile yaşanan siyasi kriz nedeniyle turizm sektöründe, jeopolitik riskler ve dünyada büyüme kaygılarının ön plana çıkması nedeniyle ihracatta hedefler yakalanamadı. Buna rağmen başta petrol olmak üzere emtia fiyatlarındaki önceki seneye göre düşük seyrin de etkisi ile Türkiye'nin dış ticaret açığında yıl içinde daralma devam etti. Önümüzdeki dönemde Fed'in sıkı para politikası uygulamaları nedeniyle sermaye çıkışlarının görülme ihtimali artsa da gerek Rusya ile düzelen ilişkiler gerekse de jeopolitik risklerin diyalog ile düzeltilmesi yönündeki adımlar cari dengeye olumlu yansiyacaktır.

TCMB, uyguladığı para politikasında sadeleşme adımları çerçevesinde, enflasyondaki düşüş trendini de dikkate alarak borç verme oranında kayda değer bir indirim yaptı. Yılın son çeyreğine kadar faiz indirimlerine devam eden TCMB, küresel ekonomik koşulların değişmesiyle yılın kapanışına doğru Türk Lirasını desteklemek için politika faizinde 50 baz puanlık bir artış yaptı. TCMB'nin ekonomiyi desteklemek için attığı adımların yatırım ve tüketim harcamalarını olumlu etkilemesi beklenmektedir.

2016 yılında küresel ekonomide görülen yüksek oynaklığa rağmen, Türk Bankacılık Sektörü profesyonel yönetim kabiliyeti ve etkin denetim mekanizmaları sayesinde aktif kalitesini koruyarak hedefler doğrultusunda büyüdü. Sektörün kârlılık düzeyi ise düşen fonlama maliyetinin de etkisi ile geçen senenin üstüne çıktı.

2016 yılında birinci yılını dolduran Ziraat Katılım Bankası, sektördeki ilk kamu sermayeli katılım bankası oldu. Yılın tamamında, hedefleri doğrultusunda hızlı şekilde şubeleşerek sektördeki pazar payını artıran Ziraat Katılım Bankası'nın aktif büyüklüğü 2016 yılında üç katından fazla büyüdü. Ziraat Katılım Bankası, rekabetçi ve yenilikçi yapısıyla sektörün daha etkin ve daha verimli çalışmasına katkı sağlayacak şekilde hızla büyüyerek sektörün büyümesine de yardımcı olmuştur.

Başarılı performansımızın mimarı ekibimize özverili çalışmaları, müşterilerimize ise Ziraat Katılım'a duydukları güven için şahsım ve Yönetim Kurulumuz adına teşekkür ederim.



**Hüseyin AYDIN**  
Yönetim Kurulu Başkanı

## Genel Müdür'ün Değerlendirmesi



### Değerli Paydaşlarımız,

#### 2016 yılında, ülkemiz gibi Ziraat Katılım da önemli başarılarla imza attı.

Kamu sermayeli ilk katılım bankası olan Ziraat Katılım'ın, kuruluşunun birinci yıldönümünü kutladığı 2016 yılını başarıyla tamamlamanın mutluluğu ve heyecanı içerisindeyiz.

Coğrafyamızdaki jeopolitik gelişmeler, dünya ekonomisindeki dalgalanmalar ve ülkemizde yaşanan olağanüstü durumlar nedeniyle zorlu geçen 2016 yılında, ülkemiz gibi Ziraat Katılım da önemli başarılarla imza atmıştır. Aktif toplamımız 2016 yılında, önceki yıla göre üç kat artarak 8 milyar TL büyüklüğe ulaşmıştır.

# 8 milyar TL

toplam aktifler (2016 yıl sonu)

#### Ülke ekonomisine artan oranda finansal destek sağladık.

Ziraat Katılım, yalnızca müşteri ve hissedarları için değil tüm paydaşları ve toplum için değer üretme hedefi doğrultusunda, 2016 yılında reel sektörün finansmanına ağırlık vererek hızlı bir büyüme kaydetmiştir. Nakdi finansmanda 5,5 milyar TL'ye ulaşarak %229 oranında, gayri nakdi finansmanda ise 3,5 milyar TL'ye ulaşarak %778 oranında büyüme gerçekleştirmiş ve reel sektöre toplamda 9 milyar TL seviyesinde finansman desteği sağlanmıştır. Vadesi gelip kapanan tutarları da dikkate aldığımızda ülkemiz ekonomisine sağladığımız finansal destek 12 milyar TL seviyesine ulaşmaktadır.

Ziraat Katılım, bilançosundaki %70'lik nakdi finansman payıyla reel sektör başta olmak üzere Türk ekonomisine desteğini sürdürecektir. Finansman ağırlıklı büyüme ve müşteri ağırlıklı bilanço stratejimize rağmen, takipteki alacaklar rasyomuz %0,2 seviyesindeki oranla sektör ortalamasının oldukça altındadır.

2016 yıl sonu itibarıyla toplam cari ve katılma hesaplarında önceki yıla göre %349 oranında artış gerçekleşmiş ve 5,6 milyar TL büyüklüğe ulaşılmıştır. Kaynak çeşitliliğinin artırılması ve genişletilmesi çerçevesinde yurt içi ve yurt dışı bankalardan fon sağlanmış, bu kapsamda 155 milyon ABD doları tutarındaki ilk murabaha sendikasyonumuz, uluslararası bankaların katılımıyla başarıyla tamamlanmıştır. Ayrıca, bu yıl içerisinde kurduğumuz Ziraat Katılım Varlık Kiralama A.Ş. aracılığıyla 100 milyon TL tutarındaki ilk sukuk ihracımız gerçekleştirilerek itfa tarihlerinde üç kez yenilenmiştir.

#### İlk yılımızda kâra geçmeyi başardık.

Müşteri memnuniyetine öncelik veren anlayışımız ile sürdürülebilirlik ve verimlilik çerçevesinde sunduğumuz hizmetlerin bir sonucu olarak; devam eden kuruluş ve büyüme yatırımlarına rağmen ilk yılımızda kâra geçmeyi başardık ve 2016 yılını 30,7 milyon TL net dönem kârı ile tamamladık.

## Ziraat Katılım, 2016 yıl sonu itibarıyla toplam cari ve katılma hesaplarında önceki yıla göre %349 oranında artış gerçekleşmiş ve 5,6 milyar TL büyüklüğe ulaşmıştır.

Ziraat Katılım'ın genel müşteri portföyüne baktığımızda, büyük bölümünün konvansiyonel bankalarla da çalışmakta olan müşterilerden oluştuğunu ve katılım bankacılığı ürünlerini Ziraat Katılım aracılığıyla aktif olarak kullanmaya başladıklarını görmekteyiz. Bu durum, katılım bankacılığını büyütmek ve toplumun tüm kesimlerine ulaştırmak hedefimizde başarılı olduğumuzu göstermektedir.

Katılım bankalarının gelişimine katkıda bulunmak amacıyla yeni ürün geliştirme çalışmalarımız devam etmekle birlikte, 2016 yılında ilk kâr-zarar ortaklığı projemizi hayata geçirdik. Dünya Bankası kaynaklı fon kullanımıyla KOBİ'lerimize uygun maliyetli finansman erişimi sağladık.

### Coğrafi yaygınlığımızı daha da genişlettik.

Müşteri odaklı hizmet veren şubelerimize 2016 yılı içerisinde 22 şube daha ekleyerek milli gelirin %70'inden fazlasının temsil edildiği 44 şubeye ulaşmış, coğrafi yaygınlığımızı daha da genişlettik. Web ve mobil uygulamalar üzerinden Ziraat Katılım'a ulaşma imkanı veren uygulamalarımızı hizmete sunarak erişilebilirliğimizi artırdık. Ayrıca, Ziraat Bankası ile muhabirlik anlaşmamız çerçevesinde, müşterilerimize tüm Ziraat Bankası şubelerinden ve ATM'lerinden Ziraat Katılım'a ulaşabilme imkânı tanıdık.

# 9 milyar TL

reel sektöre destek (2016 yıl sonu)

# %70


bilançoda nakdi finansman payı (2016 yıl sonu)

### Ülkemizin ilk kamu katılım bankası olarak kısa sürede bu önemli gelişmeleri gerçekleştirmenin gururu ile 2016 yılını tamamlamış bulunuyoruz.

Lider ve saygın bir katılım bankası olma doğrultusunda;

- Faizsiz finans prensipleri çerçevesinde reel sektöre ve ekonomiye katkı sağlamaya,
- Ziraat Finans Grubu'ndan aldığımız güç ve sinerjiyle; hep birlikte büyümeyi hedefleyen vizyoner katılım bankası olarak, katılım bankacılığının sektörden aldığı payı artırmaya,
- Paylaştıkça daha fazlası ilkeyle tüm paydaşlarımız için değer üretmeye devam edeceğiz.

Geleceğe doğru emin adımlarla ilerlerken, desteklerini her zaman yanımızda hissettiğimiz hissedarlarımıza, müşterilerimize, iş ortaklarımıza ve çalışanlarımıza teşekkür ederim.



**Osman ARSLAN**

Yönetim Kurulu Üyesi ve Genel Müdür

## 2016 Yılında Öne Çıkanlar

### Reklam Filmlerimize Effie Ödülü

Ziraat Katılım'ın faaliyete başlaması kapsamında yapılan lansman çalışmalarında, "Paylaşmak, Servet ve Sermaye" adlı reklam filmleri hazırlanarak 2015 yılında vizyona girmiştir.

2016 Effie Türkiye Reklam Etkinliği Yarışması'nda "Paylaşmak nedir" konulu lansman kampanyası ile Ziraat Katılım, Altın Ödül'ün verilmediği Banka ve Kart Ödeme Sistemleri kategorisinde Gümüş Ödül'ün sahibi oldu.



### Şube Açılışlarımız Devam Ediyor

Ziraat Katılım Türkiye geneline yaygın şube ağına sahip olarak, müşterilerine daha iyi hizmet sunmayı hedeflemektedir. Bu noktadan hareketle ülkemizin büyümesine katkı sağlayacak şekilde 2017 yılında ülke genelinde şubeleşme çalışmalarına devam etmektedir. Bu noktadan hareketle, Ziraat Katılım 2016 yılında da ülkemizin büyümesine katkı sağlayacak şekilde şubeleşme çalışmalarına devam etmiştir.



### Yılın Milli Markası Ziraat Katılım

Anadolu Yayıncılar Derneği'nin düzenlediği Anadolu Medya Ödülleri Töreni'nde Ziraat Katılım "Yılın Milli Markası" ödülünü aldı.



### İcazet Belgemiz Yenilendi

2015 yılında Danışma Kurulu tarafından imzalanan Ziraat Katılım İcazet Belgesi 2016 yılında yenilendi.



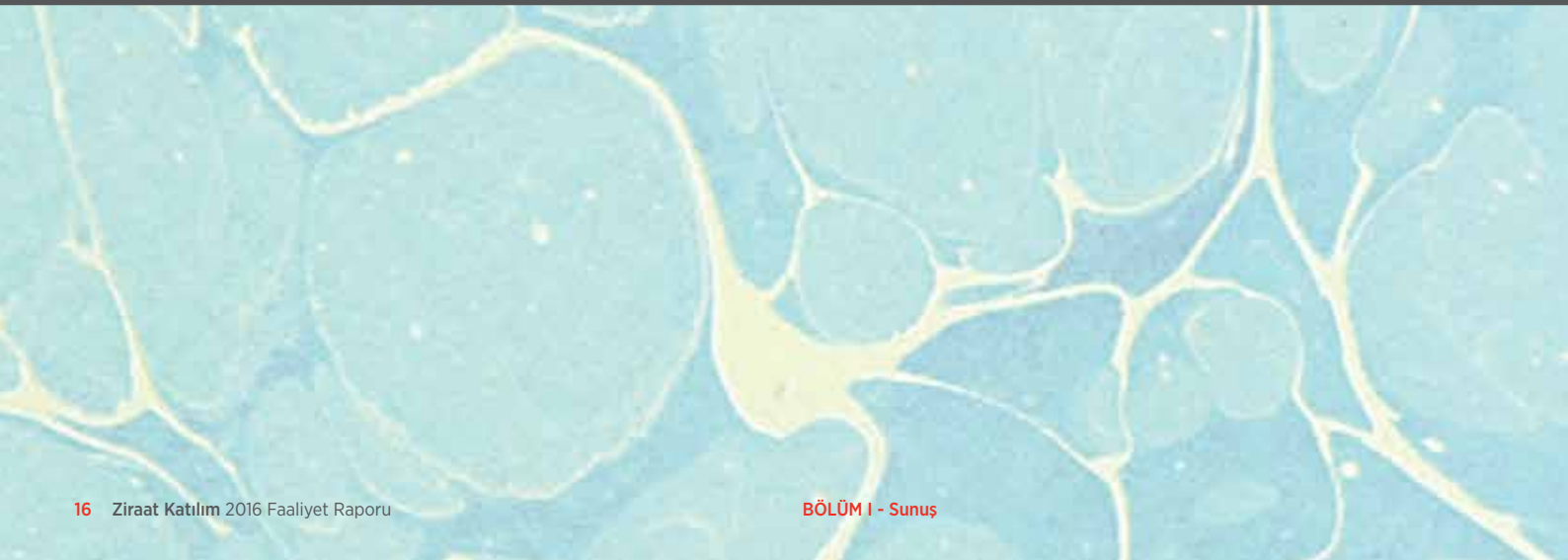
# 1. Kuruluş Yıldönümü Organizasyonumuz

Ziraat Katılım, 29 Mayıs 2016'da kuruluşunun birinci yıl dönümünü düzenlediği organizasyonla kutladı.

İstanbul Grand Cevahir Hotel'de gerçekleştirilen organizasyonda, Ziraat Katılım'ın Genel Müdürlük ve Türkiye'deki şube personelleri bir araya geldi. Etkinlikte açılış konuşmasını yapan Ziraat Katılım Genel Müdürü Osman Arslan, Ziraat Katılım'ın ilk yılındaki istikrarlı büyümesini şu cümlelerle özetledi:

"Bu müessesenin gerçek sahibi sizlersiniz. Bu müessesenin gerçek sahibi milletin kendisidir. 1. kuruluş yılımızı doldurmanın sevinci ve gururunu yaşıyoruz. İlk faaliyet yılımızda ürettiğimiz bu büyük değer in tüm paydaşlarına, bize güvenip gönüllerini açtıkları için teşekkür ediyoruz."





# Birikim nedir?

**Bizce birikim, mutluluęu da paylařabilmek  
demek.**

## Makroekonomik Görünüm

### Dünya Ekonomisi

**2016 yılında ABD Merkez Bankası (Fed), ABD ekonomisindeki toparlanmanın istenen düzeyde olduğunu belirterek faizleri 25 baz puan artırdı. Ancak, başta Çin olmak üzere diğer gelişmekte olan ülkelerdeki yavaşlama veya negatif büyüme oranları, dünya ekonomisinin geleceğine yönelik kaygıları yeniden artırmaya başladı.**

2016 yılına yönelik beklentiler; ABD ekonomisinde toparlanmanın devam edeceği ve Fed'in faiz artıracığı, Avrupa ve Japonya Merkez Bankalarının genişletici para politikalarını sürdüreceği, petrol üreticisi ülkelerin petrol üretimi konusunda anlaşmaları ve Çin ekonomisinde yavaşlamanın yaşanacağı yönündeydi.

Fed, ABD ekonomisindeki toparlanmayı dikkate alarak yıl sonunda parasal sıkılaştırmaya devam etmiştir. Avrupa Merkez Bankası ise düşük petrol fiyatlarını ve ekonomide toparlanmanın istenen düzeyde olmadığını öne sürerek genişletici para politikasını uygulamayı sürdüreceğini beyan etmiştir. Küresel ekonomide görülen yavaşlama eğilimi Çin'de çok daha derin hissedilmeye başlamış ve büyüme oranları %6,5 seviyesine kadar gerilemiştir. 2015 yılında olduğu gibi 2016 yılında da küresel ekonominin yavaşlamasının etkisiyle, başta petrol olmak üzere emtia ihraç eden ülkelerde bütçe açıkları artmış ve negatif büyüme oranları görülmeye devam etmiştir. Bu kapsamda, söz konusu ülkeler düşük petrol fiyatlarına müdahale amaçlı olarak üretimde kesintiye gitme konusunda anlaşmışlardır. Ancak Fed'in sıkı para politikası uygulamaları ve faiz artışı nedeni ile petrol ve emtia fiyatlarında kayda değer bir toparlanma meydana gelememiş ve gelişmekte olan ülke ekonomilerine sermaye girişleri yavaşlamıştır.

## Genişletici

para politikalarına devam edildi.

2016 yılında, ABD'de istihdam piyasasında tam istihdama yaklaşılması ve enflasyon oranlarında görülen göreceli artış, ABD'de uygulanan ekonomi politikasına güveni artırmıştır. İlerleyen dönemde aşırı ısınmayı önlemek için Fed, 2015 yılındaki faiz artışına ek olarak 2016 yılında da faizleri yeniden 25 baz puan artırmıştır. ABD 10 yıllık devlet tahvil faizi de yılın son çeyreğinde hızlı şekilde yükselerek, Fed'in faiz artışını fiyatlara yansıtmıştır. ABD Başkanlık seçimlerini kazanan Trump'ın seçim vaatleri ile ilişkili olarak genişleyici maliye politikaları uygulayacağı beklentisi de ABD tahvil faizlerindeki hızlı yükselişi destekleyen diğer bir etken olmuştur. Fed'in faiz artışı ve ABD 10 yıllık tahvil oranlarının hızlı yükselişi dünyanın genelinde faiz oranlarının artmasına, USD değerinin uluslararası piyasalarda yükselmesine neden olmuştur. Önümüzdeki dönemde Fed'in üç defa faiz artırımını yapabileceği ihtimalinden bahsedilmesine rağmen, Trump'ın uygulayacağı ekonomi politikaları ve ABD ekonomisinin durumunun, Fed'in uygulayacağı para politikasını belirlemesi beklenmektedir.

2016 yılında, Avrupa Birliği'ndeki toparlanma ılımlı düzeyde kalırken, Brexit'in (İngiltere'nin AB'den çıkması) ortaya çıkması ile Avrupa Birliği'nin geleceğine yönelik yeni riskler oluşmuştur. Avrupa Merkez Bankası (ECB) bu doğrultuda piyasa dinamiklerini de dikkate alarak AB ülkelerini desteklemek için genişletici para politikası uygulamaya devam etmiştir. Ancak küresel ekonomide yaşanan belirsizlikler, yükselen faiz oranları ve AB'de istenen toparlanmanın yakalanamaması, enflasyon konusunda ECB'nin hedeflerini yakalamasını zorlaştırmıştır. Ayrıca birçok Avrupa ülkesinde görülen yüksek işsizlik oranları ve borç stoku, Avrupa Bölgesi'ne yönelik kaygıların artmasına neden olan diğer unsurlardır. Brexit kararının Avrupa Birliği'nin ekonomisini olumsuz etkilemesinin yanı sıra; birlikteki diğer ülkelerin de ayrılmayı talep etme ihtimalinin ortaya çıkması ile siyasi etkisinin de oldukça fazla olacağı düşünülmektedir. ECB tarafından yürütülen tahvil alım programının Mart 2017'de tamamlanması öngörüldükçe, program Nisan'dan Aralık'a kadar ayda 60 milyar Euro olacak şekilde uzatılmış ve ECB tarafından

## 2016 yılında ABD Merkez Bankası (Fed), ABD ekonomisindeki toparlanmanın istenen düzeyde olduğunu belirterek faizleri 25 baz puan artırdı.

gerekirse sürenin ve miktarın daha da artırılacağı deklare edilmiştir. Bu kapsamda, AB ekonomisinde sorunların devam etmesi ve enflasyonun hedeflerin altında kalması nedeniyle ECB'nin genişletici para politikasını daha uzun süre uygulamaya devam edeceği düşünülmektedir.

2016 yılında gelişmekte olan ülkeler açısından önemli olan ekonomik olayların başında, küresel ekonomide düşen talep nedeni ile başta petrol olmak üzere, emtia fiyatlarında görülen sert düşüş ve hızlı yükselişler olmuştur. Çin'in büyüme oranlarında görülen düşüş de dünya ekonomisine olumsuz yansıyan ve emtia fiyatlarını olumsuz etkileyen diğer bir etkidir. Yılın ilk aylarında petrolün varil fiyatı 25 ABD dolarına kadar düşerken Suudi Arabistan, Rusya, Brezilya gibi emtia ihracatçısı ülkelerde düşük petrol ve emtia fiyatlarından kaynaklı yüksek bütçe açıkları görülmüş ve bu ülkelerin ekonomilerine resesyon hakim olmuştur. OPEC ülkeleri ve petrol ihracatçısı ülkelerin girişimi ile petrol üretiminin dondurulmasına yönelik adımlar atılması sonucu petrolün varil fiyatı 50 ABD doları üzerinde dengelense de son beş yılın fiyat ortalamasının oldukça altındadır. Trump'ın alt yapı yatırımlarının artırılmasına yönelik olarak açıkladığı seçim vaadi nedeniyle, bakır ve benzeri hammaddelerin fiyatlarında son çeyrekte yükseliş yaşanmış olsa da yükselen faiz oranları bu artışı sınırlandırmıştır. Ayrıca Trump'ın yine seçim vaatleriyle ilgili olarak açıkladığı ticaret sözleşmelerinin yeniden gözden geçirilmesinin, başta Çin ve Meksika olmak üzere bazı gelişmekte olan ülke ekonomilerini olumsuz etkilemesi beklenmektedir.

## Petrol fiyatı

50 dolar mertebesinde dengelendi. (2016 yıl sonu)

## USD

değer kazandı.

## Makroekonomik Görünüm

### Türkiye Ekonomisi

**2016 yılında Türkiye, diğer gelişmekte olan emtia ihracatçısı ülkelerin aksine emtia ithal edip mamul ve yarı mamul ihraç eden bir ekonomik yapıya sahip olduğundan, başta petrol olmak üzere düşen emtia fiyatlarından olumlu etkilenmiştir. Türkiye, sınırlarımızdaki jeopolitik riskler, beklentilerin üzerinde seyreden enflasyon ve yılın ortasında yaşanan olağanüstü siyasi gelişmelere rağmen 2016 yılında beklentilerin üzerinde bir ekonomik performans sergilemiştir. Küresel ekonomide yaşanan belirsizliğe rağmen, ekonomi yönetiminin hızlı kararlar alabilmesi, ekonominin temel yapı taşlarının oldukça güçlü oluşu ve siyasi otoritenin ekonomi yönetimindeki tecrübesi sayesinde 2017 yılında Türkiye'nin büyüme açısından daha iyi performans sergilemesi beklenmektedir.**

2016 yılında Fed'in faiz artırımını konusunda atacağı adımlar, gelişmekte olan ülkelerdeki sermaye hareketlerini belirlemekte önemli rol oynamaktaydı. Fed tahvil alımlarını bitirdikten sonra, 2015 yılında son on yıllık süreç içinde ilk defa 25 baz puan düzeyinde artırmıştır. 2016 yılının başında Fed'in yıl içinde dört defa faiz artırabileceğini açıklaması, cari açık veren ülkeler açısından finansman maliyetlerini yükseltmeye başlamış ve Türkiye'ye yönelik risk algısını artırmıştır. Ancak Fed'in 2016 yılı içinde faizleri sadece bir defa 25 baz puan kadar artırması, 2017 yılında da Fed'in yine bahsettiği üç defalık faiz artırımını gerçekleştiremeyeceği beklentisini doğurmakta ve gelişmekte olan ekonomilerle birlikte Türkiye piyasalarına ilişkin temkinli bakışı yumuşatmaktadır.

# %8,53

enflasyon (2016 yıl sonu)

2016 yılında TL'nin başta ABD doları olmak üzere diğer gelişmiş ülke para birimlerine karşı değer kaybetmesi ve yıl içinde düşük seviyelerde seyreden emtia fiyatları nedeniyle Türkiye'nin cari açığı daralmaya devam etmiştir. Türkiye'nin ihracat pazarında AB'nin en büyük paya sahip olması nedeni ile Türkiye'nin ihracat gelirlerinin büyük kısmı Euro, ithalat giderleri ise genelde ABD doları cinsindedir. Özellikle yılın son çeyreğinde Euro/USD paritesinde görülen düşüş, Türkiye'nin ihracat performansını değerlendirme açısından olumsuz etkilemiştir. Ayrıca düşük petrol fiyatları ve jeopolitik sorunları nedeniyle ana ihraç pazarımız olan Irak'ta yaşanan problemler ve Rusya ile yaşanan siyasi sorunlar, ihracat ve turizm gelirlerimize baskı yapmıştır. Bunlara rağmen, Türkiye diğer pazarlarda ihracat performansını artırmayı başarmış ve ihracatını geçen senenin bir miktar üzerine çıkarabilmiştir. Diğer yandan düşük emtia fiyatları sayesinde ithalat da geçen seneye kıyasla bir miktar azalmıştır. Sonuçta, 2016 yılında cari açık rakamlarında sınırlı da olsa bir gerileme görülmüş, cari açığın GSYH'ye oranı %5 seviyesinin altına inmiştir. 2016 yılında, net ihracatın büyümeye katkısı bulunmazken, iç talep kaynaklı olarak beklentilere yakın bir büyüme sağlanmıştır.

2016 yılında enflasyon oranı %8,53 ile beklentilerin üzerinde gerçekleşmiştir. Enflasyonun beklentilerin üzerinde çıkmasında; TL'nin sepet bazında ABD dolarına ve Euro'ya karşı yaklaşık %20 düzeyinde değer kaybetmesi sonucu kur etkisinin son üç ayda görülmesinin yanı sıra bazı gıda ürünlerinin fiyatlarının yıl boyunca yüksek seyretmesi etkili olmuştur. Kur etkisinin yeni yılın ilk çeyreğinde de devam etmesi beklenirken, yılın ikinci çeyreğinden itibaren baz etkisinin de katkısı ile enflasyonun düşüşe geçeceği düşünülmektedir.

## 2016 yılının ilk yarısında küresel ekonomide görülen yavaşlama eğilimi yılın son çeyreğinde tersine dönmüş, tahvil faizlerinde tarihi dip seviyelerinden hızlı bir yükseliş yaşanmıştır.

# 50 baz puan

politika faizinde artış

# %5

carî açığın GSYH'ye oranı

TCMB, 2015 yılının ikinci yarısında uyguladığı para politikasında sadeleşmeye gideceğini açıklamış, 2016 yılında da küresel ekonomik koşulları ve enflasyondaki düşüş trendini de dikkate alarak borç verme oranında kayda değer bir indirim yapmıştır. Ancak, yılın son çeyreğinde küresel ekonomik koşulların değişmesiyle TCMB, yılın kapanışına doğru Türk Lirasını desteklemek için sıkı para politikası uygulayarak politika faizinde 50 baz puanlık bir artış yapmıştır. TCMB'nin ekonomiyi desteklemek için attığı adımların yatırım ve tüketim harcamalarını olumlu etkilemesi beklenmektedir.

2016 yılında dünyada, özellikle gelişmiş ülkelerde görülen yüksek borç oranlarına ve ülkemizde barınan mültecilere yapılan harcamalara rağmen Türkiye, uyguladığı mali disiplin sayesinde kamu borcunu düşük seviyede tutabilmiştir. Aynı kararlılığın 2017 yılında da devam edeceği öngörülmektedir.

2016 yılının ilk yarısında küresel ekonomide görülen yavaşlama eğilimi yılın son çeyreğinde tersine dönmüş, tahvil faizlerinde tarihi dip seviyelerinden hızlı bir yükseliş yaşanmıştır. Özellikle yılın ikinci yarısında ABD'de ekonominin toparlanmaya başlaması ve Fed'in atacağı sıkılaştırıcı adımlar, dünyada faiz oranlarını artırırken, gelişmekte olan ülke para birimlerinde ve TL'de değer kayıplarına yol açmıştır. Yılın ilk çeyreğinde başta petrol olmak üzere emtia fiyatlarında görülen sert düşüş, petrol ve emtia ihracatçısı ülkelerin fiili müdahaleleri ile yılın geri kalan kısmında kısmen de olsa dengelenmiştir. Buna rağmen, mevcut fiyat seviyeleri bu ülkelerin denk bütçe yapmalarını olanaksız kılmaktadır. Türkiye bu ülkelerden farklı bir ekonomik yapıya sahip olmasına rağmen gelişmekte olan ülke kategorisinde yer alması nedeniyle bu durumdan olumsuz etkilenmektedir. Brexit kararı, AB'nin geleceğine yönelik şüpheleri uyandırmış ve beklenen ekonomik toparlanmayı sağlayamayan AB ekonomisine baskı yapmaya başlamıştır. Bu kapsamda ECB, genişletici para politikası uygulamasına 2017 yılında da devam edeceğini beyan etmiştir. AB ekonomisinde görülecek olası toparlanma Türkiye'nin ihracatını olumlu etkileyebilecektir. Diğer yandan yapısal reformlara yönelik atılan adımlar, Türkiye'nin 2017 yılı ve sonrasına ilişkin makroekonomik yapısını şekillendirerek, sürdürülebilir büyümeye katkı sağlayacaktır.





# Sermaye nedir?

**Bizce sermaye, tecrübeyi de paylaşabilmek demek.**

## 2016 Yılıın Değerlendirmesi: Stratejiler, Gelişmeler ve Geleceğe Dair Hedefler

Ziraat Katılım, sektördeki birinci faaliyet yılını tamamlamanın heyecanı içerisinde, belirlemiş olduğu yol haritasındaki hedeflerine doğru adım adım ve kararlılıkla ilerlemektedir.

Ziraat markasından aldığı güçle, 2016 yılı boyunca müşterilerine katma değeri yüksek ve katılım bankacılığı prensipleri ile tam uyumlu ürün ve hizmetler sunan Ziraat Katılım, reel sektörün yanı sıra bireysel bankacılık müşterilerine de destek olmaya devam etmiştir.

Ziraat Katılım, katılım bankacılığının geliştirilmesine katkı sunacak yeni ürün ve hizmetleriyle, paydaşlarına en uygun finansman kaynağı sağlamakta, hizmet kalitesini her geçen gün artırmaktadır.

Sadece ülkemizin değil, bölgemizin de lider ve saygın bir katılım bankası olma amacıyla çalışmalarını yürüten Ziraat Katılım, Türkiye'nin 2023 hedefleri çerçevesinde reel sektöre ve ülke ekonomisine sunduğu katkılarını, gelecekte de artırarak sürdürecektir.

### Kurumsal ve Girişimci Bankacılık

**Ziraat Katılım, yeni müşteriler kazandırarak ve ürün yelpazesini çeşitlendirerek katılım bankacılığının sektördeki payını daha yukarılara taşımayı amaçlamaktadır.**

Ziraat Katılım, 2016 yılında gerçekleştirdiği sistematik çalışmalar sonucunda, kurumsal ve girişimci segmentte yurdun birçok bölgesinde müşterilere ulaşmış, farklı ihtiyaçlarına uygun çözümler sunarak müşterileriyle güçlü bir işbirliği oluşturmuştur.

Sektöre yeni bir soluk getirmeyi hedefleyen Ziraat Katılım, 2016 yılında ilk Kâr-Zarar ortaklığı projesini, mevcut uygulamalardan farklı bir sektörde de hayata geçirmiştir.

## KOBİ'lere

düşük maliyetli finansman

## SÖİK

Sevk Öncesi İhracat Kredileri

Ziraat Katılım, KOBİ'lerin düşük maliyetli finansmana erişimini kolaylaştırmak üzere yaptığı çalışmalar doğrultusunda Dünya Bankası kaynaklı fon kullandırmalarına başlamıştır.

Türkiye İhracat Kredileri Bankası A.Ş. kaynaklı krediler kapsamında, 2016 yılında Sevk Öncesi İhracat Kredileri (SÖİK) başlığı altında, ABD doları cinsinden kullandırmalar yapılmıştır.

Ziraat Katılım 2017 yılında;

- Kâr-Zarar ortaklıkları ile farklı sektörlerdeki uygulamalarına devam etmeyi,
- KOBİ'lere destek olmak amacıyla Kredi Garanti Fonu ile yaptığı sözleşmeyi yenileyerek özkaynak ve Hazine destekli kullandırmalara ilaveten, Portföy Garanti Sistemi kapsamında kullandırmalar yapmayı,
- Sevk Öncesi İhracat Kredilerini, ABD doları yanında EUR ve TL cinsinden de kullandırmayı planlamaktadır.

# Ziraat Katılım, yeni müşteriler kazandırarak ve ürün yelpazesini çeşitlendirerek katılım bankacılığının sektördeki payını daha yukarılara taşımayı amaçlamaktadır.

## 7/24

müşterinin yanında

### Bireysel Bankacılık

**Müşterilerinin beklentilerini zamanında, doğru ürün ve hizmetler sunarak karşılamayı hedefleyen Ziraat Katılım, 2016 yılında bireysel müşteri kazanımında önemli adımlar atmış ve başarılı bir performans kaydetmiştir.**

Ziraat Katılım; katılım bankacılığı prensipleri dâhilinde, en uygun çözümlerle, en doğru kanallar üzerinden, şubeleri, ATM'leri, İnternet ve Mobil Bankacılık uygulamaları ve Çağrı Merkezi ile müşteri ihtiyaçlarını karşılamaya, 7/24 müşterisinin yanında olmaya devam etmektedir.

Ziraat Katılım 2016 yılı içerisinde;

- Müşterilerine Devlet Katılı Çeyiz Katılma Hesabı, Konut Hesabı ve Yatırım Fonu ürünlerini sunmaya başlamıştır.
- Sosyal Güvenlik Kurumu (SGK) Gelir/Aylık Ödemeleri yapılmakla beraber, 2016 sonu itibarıyla 14 farklı kurumun protokol süreçlerini tamamlayarak, emekli maaş müşterilerinin bankacılık işlemlerinin Banka aracılığıyla gerçekleştirilmesine başlamıştır.
- Bireysel kredilerde risk bakiyesi yıl sonunda 750 milyon TL'yi geçmiştir. Ayrıca anlaşmalı konut projesi sayısı 55'e yükselmiş ve müşterilerinin finansman ihtiyaçlarını ilgili projelerden karşılamaya başlamıştır.
- İşyerleri ile fiziki POS tahsis anlaşmaları yapmaya devam etmiş, Yazar kasa POS/ÖKC firmaları ile anlaşma imzalamaya başlamıştır.

- Fiziki POS ve Yazarkasa POS/ÖKC tahsisinde yaygınlaşma hızını artırmıştır.
- Yılın 2. çeyreğinde Bireysel Finansman Limitli Kart ürününü müşterilerinin kullanımına sunmuştur.
- Hızla büyüyen Ziraat Katılım Banka Kartı sayısını yıl sonu itibarıyla 40.000'e yükseltmiştir.

“Muhabir Bankacılık” projesi kapsamında Ziraat Katılım müşterisi olmak isteyen herkes Ziraat Bankası şubeleri aracılığıyla Ziraat Katılım hesabı açtırabilmekte ve Ziraat Katılım Banka Kartı başvurusu yapabilmektedir. Banka kartı kullanıcıları ayrıca Ziraat Bankası ATM'lerinden ücretsiz olarak bakiye sorgulama ve para çekme işlemlerini de gerçekleştirebilmektedirler.

Bireysel Bankacılıkta 2017 yılı hedefleri:

- Fiziki POS, Yazarkasa POS/ÖKC tahsisinde yaygınlaştırmaya devam edilecek, Sanal POS ürünü üye işyerlerinin hizmetine sunulacaktır. 2017 yılı sonunda sahada 1.400 POS'un bulunması planlanmaktadır.
- Tüzel müşterilerin finansman ihtiyaçlarını karşılamak üzere Tüzel Finansman Limitli Kart ve bireysel müşterilere yönelik Ziraat Katılım Kredi Kartı ürün çalışmaları devam edecektir.
- Şubelerden anında kart tahsisi sağlayan Hızlı Banka Kartı ürünü, sahada daha da yaygınlaştırılacaktır.

## 2016 Yılıın Değerlendirmesi: Stratejiler, Gelişmeler ve Geleceğe Dair Hedefler

# %64

Faal ATM sayısındaki artış (2016 yıl sonu)

### Kanal Yönetimi

Çoklu kanal stratejisini benimseyen Ziraat Katılım, müşterilerine sunduğu etkin ve kaliteli hizmet faaliyetlerini, şubelerinin yanı sıra elektronik hizmet kanalları üzerinden de yürütmektedir. 2016 yılında bu alanda erişilen sonuçlara aşağıda yer verilmiştir.

### ATM'ler

- 2016 yıl sonu itibarıyla Ziraat Katılım'ın faal ATM sayısı bir önceki yıla göre %64 artmış, işlem hacmi 225 milyon TL'ye ulaşmıştır.
- Tüm ATM'lerden hesaba para yatırma işlemi Türkçe, İngilizce, Almanca, Arapça, Rusça dil seçenekleri ile yapılmaktadır.
- Müşterilerin ATM dolandırıcılığına maruz kalmaması için bütün ATM'lerde Kart Kopyalama güvenlik uygulaması kullanılmaktadır.

2017 yılı içerisinde müşteri deneyimi analizleriyle ATM'lerden daha iyi hizmet verilmesi, otomatik arıza ve ikmal durum takibiyle ATM sorumlularına ve kurumlara elektronik ve mobil ortamda bilgilendirmeler yapılarak müşteri hizmet seviyesinin yükseltilmesi ve ATM sayısının artırılması planlanmaktadır.

### Müşteri İletişim Merkezi ve Merkezi Bankacılık Şubesi

- 2016 yılı içerisinde Müşteri İletişim Merkezi'nden 106 bin adet müşteri çağrısı karşılanmış, 48 bin adet bilgilendirme SMS'i ve 107 bin adet bilgilendirme e-postası gönderimi gerçekleştirilmiştir.
- İngilizce ve Arapça dil seçeneği sesli yanıt sistemi (IVR) devreye alınmıştır.
- Müşteri İletişim Merkezi çağrıları değerlendirilerek 33 Çağrı Merkezi arasından üçüncülük elde edilmiştir.
- Muhabir ve web'den açılış gerçekleştiren müşterilere hizmet vermek üzere Merkezi Bankacılık Şubesi faaliyete geçmiştir.
- Merkezi Bankacılık Şubesi müşterilerine hizmet veren Çözüm Destek Merkezi faaliyetlerine başlamıştır.

### İnternet Bankacılığı

- Ziraat Katılım İnternet Bankacılığı işlem fonksiyonları, müşterilerin tüm bankacılık işlemlerini şubersiz kanaldan yapabilmeleri için artırılmıştır.
- İnternet Bankacılığı müşteri sayısı ve işlem tutarları %100'ün üzerinde artış göstermiş, müşteri sayısı, 52.000 Bireysel ve 6.000 Kurumsal kullanıcı olmak üzere toplam 58.000 olmuştur.
- İnternet Bankacılığı aracılığıyla gerçekleştirilen 363.000 adet işlemin toplam hacmi 2 milyar TL olarak kaydedilmiştir.
- Banka müşterisi olmak isteyen kişilerin rahatlıkla ulaşabileceği ve istedikleri ortamdan giriş yaparak anında müşteri olabilecekleri "Anında Hesap Aç" başvuru uygulaması devreye alınmıştır.
- Kamu kurum ve kuruluşlarının elektronik ortamda sunduğu hizmetlere tek noktadan erişim imkânı veren E-Devlet sitesi, E-Devlet şifresine ihtiyaç olmadan, bireysel internet bankacılığından geçiş yapılması olanağı sunulmuştur.

## Ziraat Katılım, 2016 yılında yurt içi ve yurt dışı bankalardan katılım bankacılığı prensiplerine uygun, Türk Lirası ve yabancı para cinsi finansman imkânlarını genişletmiştir.

# Katılım Mobil

### müşterilerin kullanımına açıldı.

Ziraat Katılım, ürün ve hizmetlerinin şube dışı dijital kanallarla entegrasyonunu sağlayarak ve mobil başta olmak üzere şube dışı kanalların kullanımını yaygınlaştırarak müşterilerinin hayatlarını kolaylaştırmayı hedeflemektedir.

2017 yılında İnternet Bankacılığı'nın müşteri deneyimini artırmak, kusursuz ve kolay tasarım sunmak ve farklı müşteri ihtiyaçlarını karşılamak için yeniden tasarlanması planlanmaktadır.

#### **Mobil Bankacılık**

Ziraat Katılım Mobil Bankacılık uygulaması, yenilikçi ve müşteri odaklı dijital stratejisi doğrultusunda, müşterilerin hayatlarını kolaylaştırmak üzere, 17 Aralık 2016 tarihinde "Katılım Mobil" markası ile iOS işletim sistemine sahip müşterilerin kullanımına açılmıştır. Uygulama 2016 yıl sonu itibarıyla 3.000 müşteri tarafından indirilmiştir.

Katılım Mobil ile hesap hareketleri, para transferleri, fatura ödemeleri ve şifre işlemleri gibi birçok bankacılık işlemi gerçekleştirilebilmektedir.

2017 yılında Katılım Mobil, Android işletim sistemine sahip müşterilerin de kullanımına açılacak, yeni fonksiyon geliştirmeleri yapılarak Mobil Onay ile uygulamaya giriş sağlanacaktır.

#### **Müşteri Memnuniyeti**

2016 yılında Ziraat Katılım Müşteri Memnuniyeti biriminde çözümü yapılan toplam 5.317 adet bildirim 1.108 adedini müşteri şikayetleri oluşturmuştur.

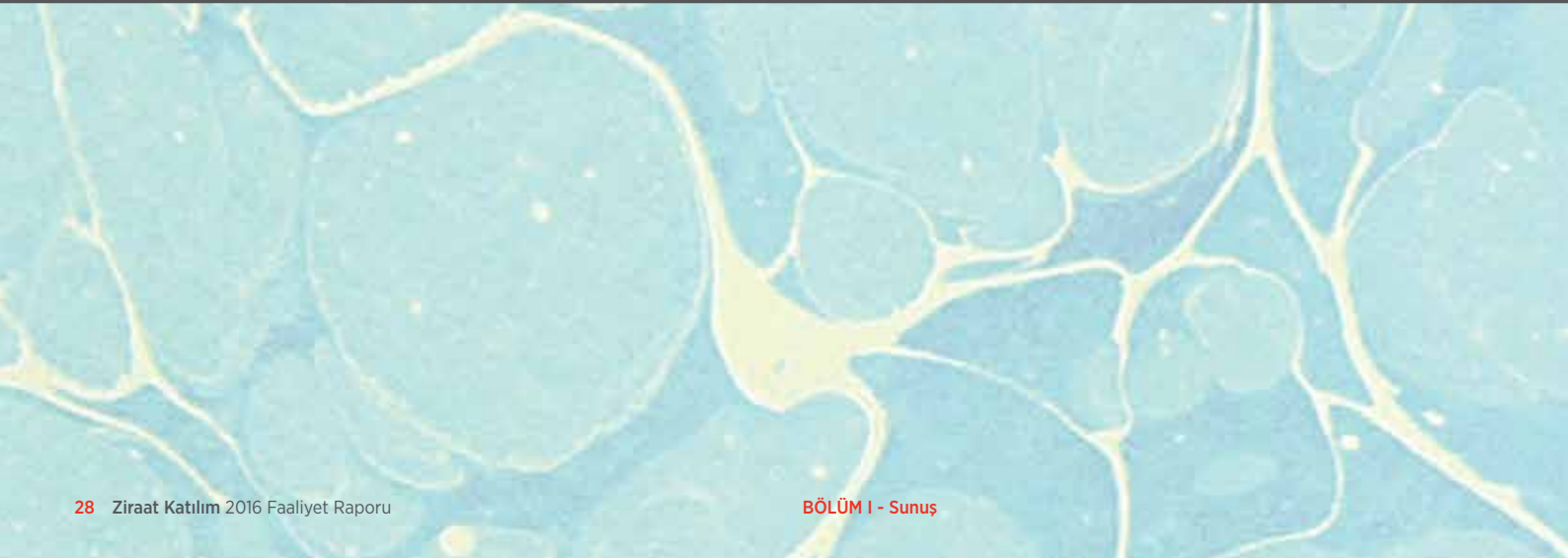
Yıl içerisinde çözülen bildirimlerin ortalama çözüm süresi 1,13 gün, yalnızca şikâyetlerin ortalama çözüm süresi ise 1,70 gün olarak gerçekleşmiştir. Geri dönüş ortalamasının 5-7 iş günü arasında olduğu sektörde Ziraat Katılım, bu alanda en hızlı bankalar arasında konumlanmıştır.

2016 yılında, müşteri bildirimlerinin uluslararası standartlara göre kaliteli ve sürekli gelişim içerisinde yanıtlandırıldığının göstergesi olan ISO 10002:2014 Müşteri Memnuniyeti Yönetim Sistemi kalite belgesi alınmıştır.

#### **Hazine Yönetimi ve Uluslararası Bankacılık**

Ziraat Katılım, izlemiş olduğu reel sektörün ve dış ticaretin finansmanı ağırlıklı büyüme stratejisine uygun olarak, 2016 yılında aktif büyüklüğünü üç katından fazla artırmayı başarmıştır.

Ziraat Katılım'ın Temel Pasif Yönetimi Stratejisi, katılım fonu tabanının genişletilerek bu havuzların en verimli şekilde yönetilmesini öngörmektedir. Kaynak çeşitliliği ve düşük maliyetli kaynak kullanımı hedefi kapsamında, katılım fonu dışındaki kaynakları da kullanan Ziraat Katılım, 2016 yılında yurt içi ve yurt dışı bankalardan katılım bankacılığı prensiplerine uygun, Türk Lirası ve yabancı para cinsi finansman imkânlarını genişletmiştir.



# Yatırım nedir?

**Bizce yatırım, bilgiyi de paylaşabilmek  
demek.**

# Kira sertifikası

**ihraç onayı alındı.**

2016 yılında Ziraat Katılım finansman ihtiyacını, risk-getiri dengesini gözeterek, katılım fonları ve katılım fonlarından daha uzun vadeli kaynaklar, katılım bankacılığı prensiplerine uygun diğer kaynaklar ve özkaynakları ile karşılamıştır. Ayrıca, bilançonun pasifindeki hızlı büyümeye rağmen, reel sektörün finansmanında kaynak çeşitliliğine gidilmiş, optimum maliyet ve vade gözetilerek bilançonun pasifi oluşturulmuştur.

Ziraat Katılım, zorunlu karşılık yükümlülüğünün yerine getirilmesi, katılım bankacılığı prensipleri doğrultusunda likidite ihtiyaçlarının karşılanması ve fazlalıkların değerlendirilmesi için bankalar arası borçlanma ve finansman ürünlerini etkin şekilde kullanmıştır.

2016 yılında birinci yılını dolduran Ziraat Katılım, faaliyete geçtiği tarihten itibaren müşterilerinin ihtiyaçlarına cevap verebilmek amacıyla ürün yelpazesini hızla genişletmiştir. Müşterilerin, Ziraat Katılım portföyünde bulunan kira sertifikalarına yatırım yapabilmesi için gerekli olan altyapı ve modüler sistemler kurulmuş, müşterilere korunma amaçlı vadeli döviz alım-satım işlemleri yapma olanağı sunulmuştur. Ayrıca, katılım bankacılığı prensiplerine uygun olarak, yatırım fonlarının müşterilere satış işlemlerine yönelik çalışmalar tamamlanmış, bu kapsamda ilgili fonların müşterilere satışına 2016 yılı içinde başlanmıştır.

### Muhabir İlişkileri

Ziraat Katılım, 2016 yılında önemli sayıda banka ile mevzuat uyum sürecini tamamlayarak swift muhabirlik ilişkisi kurmuş ve dış ticaret alanındaki talepleri hızlı bir şekilde karşılamaya başlamıştır. 2016 yılında muhabir bankalar nezdinde farklı para birimlerinde hesap muhabirliği anlaşması yapan Ziraat Katılım, birçok banka ile karşılıklı wakala/murabaha sözleşmesi imzalamıştır.

Bu sözleşmeler çerçevesinde, bankalar arası murabaha ve wakala işlemleri ile kaynak çeşitliliğini artırmaya yönelik yurt dışı kaynak temin edilmiştir.

Ziraat Katılım 2016 yılında ayrıca uluslararası bankaların katılımıyla gerçekleştirilen 155 milyon ABD doları tutarlı murabaha sendikasyonunu başarıyla tamamlamıştır.

Kaynak yapısını zenginleştirme stratejisinin bir parçası olarak sermaye piyasalarında aktif bir rol alan Ziraat Katılım, iştiraki Ziraat Katılım Varlık Kiralama A.Ş. ile yerel piyasada TL cinsinden kira sertifikası ihracı gerçekleştirmek üzere Sermaye Piyasası Kurulu'ndan 1,5 milyar TL tavanlı ihraç onayı almıştır. Bu çerçevede 100'er milyon TL tutarlı tertipler halinde ihraçlar yapılmıştır.

Ziraat Katılım, 2016 yılında KOBİ'lerin ve dış ticaretin finansmanına yönelik olarak, başta Dünya Bankası olmak üzere çeşitli kalkınma bankalarından uzun vadeli kaynak temin etmiş, KOBİ ve reel sektöre olan finansman desteğini sürdürmüştür.

Ziraat Katılım, 2017 yılında;

- Muhabir banka sayısını ve dış ticaret hacmini önemli ölçüde artırmayı,
- Katılım fonu dışı borçlanma çeşitliliğini sağlamak ve kaynak tarafındaki vade yapılarını uzatmak amacıyla mevcut murabaha sendikasyonunu daha yüksek bir meblağla yenilemeyi,
- Yurt içi piyasada kira sertifikası ihraçlarını sürdürmeyi,
- Kurulacak yeni bir varlık kiralama şirketi aracılığıyla Ziraat Katılım dışındaki üçüncü taraflar lehine kurumsal kira sertifikası ihraçları gerçekleştirerek sermaye piyasalarına derinlik katmayı,
- KOBİ ve dış ticaretin finansmanına yönelik uluslararası kuruluşlardan kaynak teminini sürdürerek reel sektöre artan oranda katkı sağlamayı hedeflemektedir.



## Ziraat Katılım portföyünde bulunan kira sertifikalarına yatırım yapılabilmesi için gerekli altyapı ve modüler sistemler kurulmuş, korunma amaçlı vadeli döviz alım-satım işlemlerine başlanmıştır.

### Operasyonel İşlemler

Ziraat Katılım, 2016 yılında katılım bankacılığı ürün ve hizmet sunum sürecini kolaylaştıran ve hızlandıran çok sayıda operasyonel çalışmayı hayata geçirmiştir.

- Sosyal Güvenlik Kurumu ile imzalanan protokol kapsamında gerekli çalışmalar tamamlanmış, SGK prim tahsilatlarının Banka kanalıyla yapılmasına başlanmıştır.
- SGK Emekli Maaş ödemelerinin Banka aracılığı ile gerçekleştirilmesine başlanmıştır.
- Kredi Kayıt Bürosu (KKB) ile koordineli olarak yürütülen ve ülkemiz çek piyasası işleyişi ve güvenirliliği açısından son derece faydalı olacak “Karekodlu Çek Sistemi”ne ilişkin çalışmalar tamamlanmış ve müşterilere Karekodlu çek verilmeye başlanmıştır.
- Çek görüntülerinin elektronik ortamda transfer edilebilmesi ve tüm üye bankalar tarafından görüntülenebilmesini sağlamak üzere geliştirilen “Görüntülü Elektronik Çek İşleme ve Takas” (GEÇİŞ) Projesine ilişkin olarak, Ziraat Katılım ve Bankalararası Takas Odaları Merkezi (BTOM) arasında devam eden testler başarı ile tamamlanmış ve çalışma uygulamaya alınmıştır.
- Gümrük Vergisi Tahsilatları ile ilgili sertifikasyon testleri tamamlanmış, GİB ile yapılan karşılıklı testler sonucunda Banka kanalıyla Gümrük Vergisi Tahsilatları gerçekleştirilmeye başlanmıştır.
- Para Grup taleplerinin, “Ziraat Para Talep” uygulaması üzerinden yapılmasına yönelik testler tamamlanmış ve çalışma uygulamaya alınmıştır. Böylelikle; izlenebilir, kontrol edilebilir ve zaman tasarrufu sağlayan bir yapı kurulmuştur.
- Telekom, Vodafone, Turkcell tahsilatlarının Banka aracılığı ile gerçekleştirilmesine başlanmıştır.
- İğdaş, Türksat, Dicle Elektrik, Meram Elektrik, Koski ve Aksaray Su tahsilatlarının Banka aracılığı ile gerçekleştirilmesine başlanmıştır.
- Hac ve Umre tahsilatları yapılmaya başlanmıştır.
- Tasarruf Mevduatı Sigorta Fonu ile Banka arasında E-Haciz Entegrasyonu projesi tamamlanmıştır. Böylelikle otomasyona alınan işlemler sayesinde işgücü ve zaman tasarrufu sağlanmıştır.

## Karekodlu Çek

müşterilere sunulmaya başlandı.

### Bilgi Teknolojileri

**Müşterilerin ihtiyaçları doğrultusunda, yenilikçi ürünleri en güncel teknolojik altyapıları kullanarak, doğru zamanda uygulamaya koymak, Ziraat Katılım’ın vazgeçilmez hedefidir.**

Bilgi Teknolojileri alanında 2016 yılında;

- İş geliştirme faaliyetleri kapsamında tamamlanmış olan 30 adet projeye ek olarak 38 projenin çalışmaları devam etmektedir.
- Türkiye’nin milli ödeme yöntemi olan TROY ile entegrasyon sağlanmıştır.
- Dijital Bankacılık ve Şubesiz Bankacılık çalışmaları çerçevesinde Merkezi Bankacılık şube altyapısı kurularak hizmete açılmıştır.
- Bireysel ihtiyaçların finansmanına yönelik Finansman Limitli Kart ürünü müşterilere sunulmuştur.
- Projelerin finansmanını sağlamak üzere Kâr-Zarar Ortaklığı projesi devreye alınmıştır.
- Görüntülü Çek Takas altyapısı kurulmuştur.
- İş sürekliliği altyapısının iyileştirilmesi çalışmaları kapsamında olağanüstü durum merkezi (ODM) testleri tamamlanmış ve temel bankacılık işlemleri ODM’de çalışır hale getirilmiştir.
- Bankacılık uygulama sunucuları çoklanarak yedeklilik ve yük dengeleme altyapısı hazırlanmış, bu sayede müşterilere kesintisiz hizmet sunma imkanı elde edilmiştir.
- BT altyapı performansının izlenmesine yönelik “Ağ Performans İzleme” ve “Uygulama Performans İzleme” araçları uyarlanmış, bu sayede hizmet performansının 7/24 takibini mümkün kılan altyapı hazır hale getirilmiştir.
- Banka genelinde enerji tasarrufuna yönelik olarak, mesai sonrasında bilgisayarların otomatik kapatılması sağlanmıştır.
- e-fatura ve e-defter uygulamaları devreye alınmıştır.
- Windows 10 geçiş çalışmaları tamamlanmıştır.

## 2016 Yılıın Değerlendirmesi: Stratejiler, Gelişmeler ve Geleceğe Dair Hedefler

### Ziraat Katılım, 2016 yılı sonu itibarıyla 655 çalışanı ve 44 şubesi ile müşterilerine hizmet vermeye devam etmektedir.

#### İnsan Kaynakları

**Ziraat Katılım'ın insan kaynakları alanındaki uygulamaları, strateji ve hedefleri doğrultusunda, birim ve şubeleriyle iş ortaklığı içerisinde, çalışanlara rehberlik ederek, mutlu ve verimli bir çalışma ortamı oluşturmaya ve çalışanların performans gelişimlerine katkıda bulunmaya odaklıdır.**

Ziraat Katılım, 2016 yılı sonu itibarıyla 655 çalışanı ve 44 şubesi ile müşterilerine hizmet vermeye devam etmektedir.

Faaliyetlerinin birinci yılını tamamladığı 2016 yılı boyunca operasyonel ve mali performansını yükseltmeyi sürdüren Ziraat Katılım, çalışanlarının gelişimine odaklı çalışmalarına da hız kazandırmıştır.

Ziraat Katılım, içerden beslenen bir yapıya dönüşme planları doğrultusunda kariyer fırsatlarını öncelikli olarak kendi personeline sunarak çalışanlarının kurumsal bağlılık ve aidiyet duygusunu güçlendirmiştir.

2016 yılında Ziraat Katılım ve İstanbul Ticaret Üniversitesi işbirliğiyle, gerekli şartları taşıyan personel için, Ankara ve İstanbul olmak üzere iki lokasyonda unvanda yükselme sınavı yapılmış, başarılı olan personel bir üst unvana yükseltilmiştir.

Ziraat Katılım, geleceği planlarken yeni kuşaklara iş imkanı oluşturmanın yanı sıra insan kaynağının da genç ve dinamik yapısını zenginleştirmeyi hedeflemektedir. Bu amaçla Anadolu Üniversitesinin katkılarıyla ülke genelinde altı farklı il, yedi lokasyonda Servis Görevlisi sınavı gerçekleştirilmiş, yapılan sınava 42.500 başvuru alınmıştır. Sınavı kazanan 200 aday için Ziraat Katılım'ın ihtiyaçları doğrultusunda işe alım süreçleri devam etmektedir.

Ziraat Katılım 2016 yılında "T.C. ZİRAAT BANKASI A.Ş. ve T. HALK BANKASI A.Ş. MENSUPLARI EMEKLİ VE YARDIM SANDIĞI VAKFINA (TZHEMSAN) geçişini gerçekleştirerek, personelinin sağlık yardımlarından daha geniş kapsamda yararlanmasını sağlamıştır. Çalışanlar hem kamu hastaneleri hem de özel hastaneler ve sağlık kuruluşlarından ücretsiz veya daha az katkı payı ödeyerek faydalanmaya başlamışlardır.

Ziraat Katılım, ortak bir iş kültürü oluşturulmasını teminen; "Paylaştıkça Daha Fazlası İş Kültürü Prensipleri" adı altında 2015 yılında başlattığı eğitim projesini Mayıs 2016 tarihinde tamamlamıştır. Bu tarihten sonra Banka'da çalışmaya başlayan personele, oryantasyon programı dahilinde, Banka'nın kendi iç eğitimleri ile İş Kültürü eğitimleri verilmeye başlanmıştır.

Bu projeye, farklı banka/kurum kültürlerinden gelen çalışanların Ziraat Katılım Kültürü'nü öğrenmeleri ve bu doğrultuda söz konusu prensipleri işbaşında uygulayarak benimsemeleri amaçlanmıştır. Oluşturulacak iş kültürüyle, çalışanların kurumsal amaç ve hedeflerini gerçekleştirmelerine ve kurumsal bağlılıklarını artırmalarına katkı sağlanacaktır.

2016 yılında Banka çalışanlarına yönelik 114 farklı eğitim programı düzenlenmiştir. Yoğun bir eğitim programından geçen çalışanlar, kişi başına 6,9 Adam/Gün eğitim almışlardır.

Banka'nın katılım bankacılığını en iyi şekilde öğrenmesi ve öğretebilmesi hedefine uygun olarak, Sabahattin Zaim Üniversitesi tarafından düzenlenen 8 günlük "İslam Ekonomisi ve Katılım Bankacılığı Sertifika Programı"na 36 Banka personelinin katılımı sağlanmıştır.

### Ziraat Katılım'ın İlk Ortaklığı

Ziraat Katılım'ın bağlı ortaklık statüsündeki ilk ortaklığı Ziraat Katılım Varlık Kiralama A.Ş., 22 Ocak 2016 tarihinde 50.000 TL sermaye ile kurulmuştur.

### Ziraat Katılım Varlık Kiralama A.Ş.

Ziraat Katılım Varlık Kiralama A.Ş. tamamı Ziraat Katılım tarafından ödenmiş 50.000 TL sermayesi ile Bankacılık Düzenleme ve Denetleme Kurulu ve Sermaye Piyasaları Kurulundan alınan izinle 22 Ocak 2016 tarihinde, SPK'nın 7 Haziran 2013 tarihli ve 28760 sayılı Resmi Gazete'de yayınlanan Kira Sertifikaları Tebliği (III-61.1) çerçevesinde münhasıran kira sertifikası ihraç etmek amacıyla kurulmuştur.

Şirket'in merkezi adresi Fatih-İstanbul'dur.

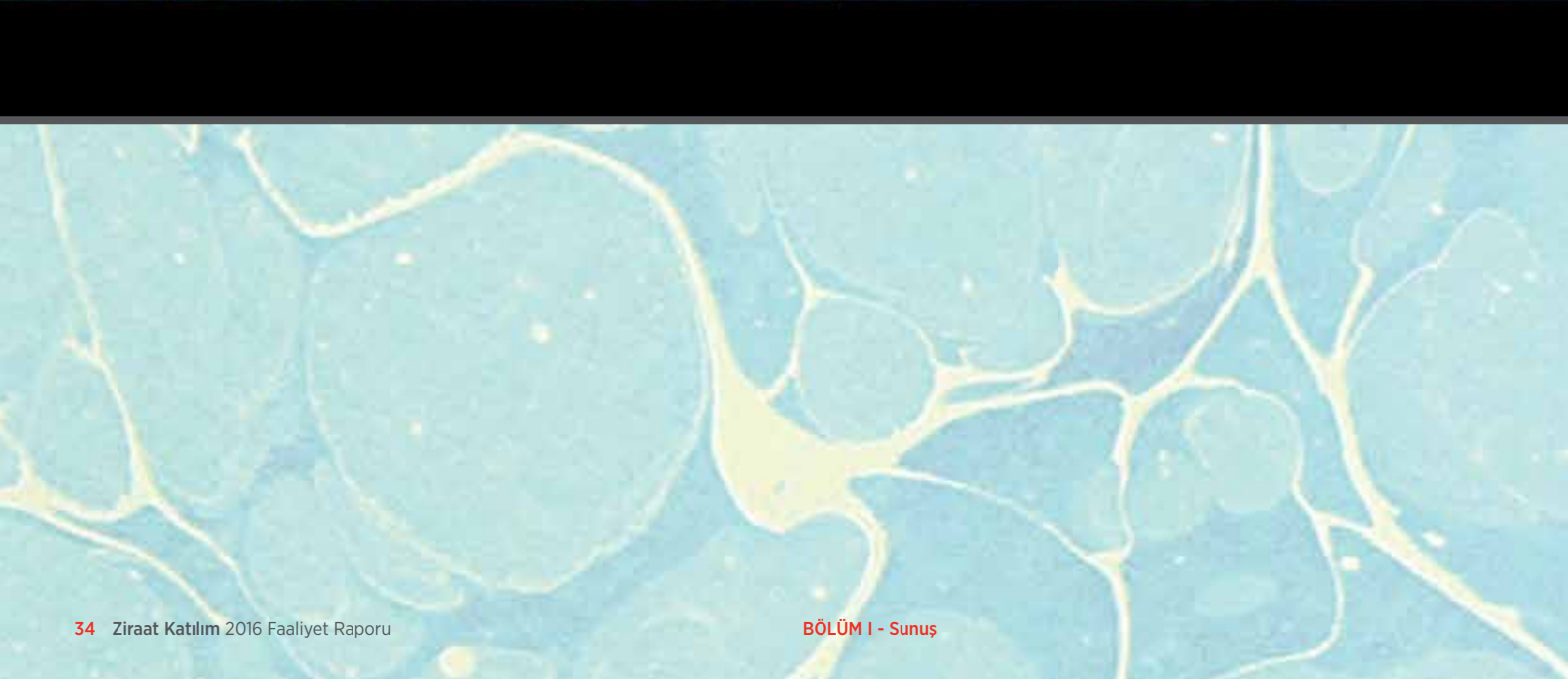
30 Eylül 2016 tarihi itibarıyla şirketin personeli bulunmamaktadır.

Ziraat Katılım Varlık Kiralama A.Ş. tarafından ihraç edilen ve ödemesi gerçekleştirilen 100.000.000 TL nominal değerli, 86 gün vadeli, 12 Ağustos 2016 itfa tarihli kira sertifikaları Borsa Genel Müdürlüğü'nün 24 Mart 2016 tarihli onayı çerçevesinde ihraç edilmiştir. Dönemsel kâr payı getiri oranı %2,49753, yıllık bileşik kâr payı oranı %11,04'tür.

Ziraat Katılım Varlık Kiralama A.Ş. tarafından ihraç edilen ve ödemesi gerçekleştirilen 100.000.000 TL nominal değerli, 89 gün vadeli, 9 Kasım 2016 itfa tarihli kira sertifikaları Borsa Genel Müdürlüğü'nün 24 Mart 2016 tarihli onayı çerçevesinde ihraç edilmiştir. Dönemsel kâr payı getiri oranı %2,43836, yıllık bileşik kâr payı oranı %10,38'dir.

Ziraat Katılım Varlık Kiralama A.Ş. tarafından ihraç edilen 100.000.000 TL nominal değerli, 91 gün vadeli, 8 Şubat 2017 itfa tarihli kira sertifikaları Borsa Genel Müdürlüğü'nün 24 Mart 2016 tarihli onayı çerçevesinde ihraç edilmiştir. 11 Kasım 2016 tarihinden itibaren Borçlanma Araçları Piyasası Kesin Alım Satım Pazarı'nda sadece nitelikli yatırımcılar arasında işlem görmeye başlamıştır. Dönemsel kâr payı getiri oranı %2,51808, yıllık bileşik kâr payı oranı %10,49'dur.

İhraççı şirket	Ziraat Katılım Varlık Kiralama A.Ş./Ziraat Katılım Bankası A.Ş.
SPK tarafından onaylanan ihraç limiti ve onay tarihi	1.500.000.000 TL/23.03.2016
Dolaşımdaki Ziraat VKŞ Kira Sertifikalarının nominal tutarı	100.000.000 TL
İhraç yöntemi	Borsa dışında nitelikli yatırımcıya satış
Talep toplama tarihi	8 Kasım 2016 Salı
Takas ve vade başlangıç tarihi	9 Kasım 2016 Çarşamba
Menkul kıymet türü	Kira sertifikası (yönetim sözleşmesine dayalı)
İhraç tutarı (nominal)	100.000.000 TL
Vade	91 gün
İtfa tarihi	8 Şubat 2017 Çarşamba
Basit getiri	%10,10
Bileşik getiri	%10,49
Fiyat	1 TL
İtfa metodu	Ana para ve getiri ödemesi vade sonunda yapılacaktır.
İşlem görme tarihi	11 Kasım 2016 Cuma-BİAŞ Borçlanma Araçları Piyasası



# Başarı nedir?

**Bizce başarı, gönül vererek başladığın işe inceliklerini bilerek inançla devam edebilmek, heyecanını paylaşabilmek demektir.**

## 2016 Yılında Esas Sözleşmede Yapılan Değişiklikler

Ziraat Katılım'ın 29 Nisan 2016 tarihinde gerçekleştirdiği Olağan Genel Kurul toplantısında alınan karara istinaden ödenmiş sermayesi tamamı Hazine'den karşılanmak üzere 72 milyon TL nakden artırılarak 747 milyon TL'ye yükseltilmiş ve 18 Mayıs 2016 tarihinde tescil edilmiştir. Esas sözleşmenin ilgili maddesi aşağıda belirtilen şekilde güncellenmiştir.

ZİRAAT KATILIM BANKASI A.Ş. ESAS SÖZLEŞMENİN DEĞİŞTİRİLECEK MADDELERİNİN ESKİ VE YENİ ŞEKLİNİ GÖSTERİR TADİL TASARISI																															
ESKİ HALİ	YENİ HALİ																														
Madde 6	Madde 6																														
<p>Şirket'in sermayesi 675.000.000,00 Türk Lirası değerindedir. Bu sermaye, her biri 1,00 Türk Lirası değerinde 675000000 paya ayrılmıştır.</p> <ul style="list-style-type: none"><li>Bundan 674999996 paya karşılık 674.999.996,00 Türk Lirası, TÜRKİYE CUMHURİYETİ ZİRAAT BANKASI ANONİM ŞİRKETİ</li><li>Bundan 1 paya karşılık 1,00 Türk Lirası ZİRAAT SİGORTA ANONİM ŞİRKETİ</li><li>Bundan 1 paya karşılık 1,00 Türk Lirası ZİRAAT HAYAT VE EMEKLİLİK ANONİM ŞİRKETİ</li><li>Bundan 1 paya karşılık 1,00 Türk Lirası ZİRAAT TEKNOLOJİ ANONİM ŞİRKETİ</li><li>Bundan 1 paya karşılık 1,00 Türk Lirası ZİRAAT YATIRIM MENKUL DEĞERLER ANONİM ŞİRKETİ</li></ul> <p>tarafından nakden taahhüt edilmiş ve taahhüt edilen tutarın tamamı tescilden önce ödenmiştir.</p> <p>Payların devri ve üzerlerine hak tesisi, Banka Genel Kurulu izni sonucu gerçekleştirilir. Bu devirler Bankacılık Kanunu, Türk Ticaret Kanunu ve diğer ilgili mevzuat hükümlerine göre yürütülür.</p> <p>Hisse senetleri nama yazılıdır.</p>	<p>Şirket'in sermayesi 747.000.000,00 Türk Lirası değerindedir. Bu sermaye, her biri 1,00 Türk Lirası değerinde 747000000 paya ayrılmıştır.</p> <p>675.000.000,00 Türk Lirası olan önceki sermayenin tamamı muvazadan ari olarak nakden ödenmiştir.</p> <p>Bu defa nakden artırılan 72.000.000 Türk Lirasının tamamı T.C. Ziraat Bankası A.Ş. tarafından nakden taahhüt edilmiş olup, tescilden önce ödenmiştir.</p> <p>Banka'nın ortaklık dağılımı aşağıda şekildedir.</p>	<table border="1"><thead><tr><th>Ad Soyad/Ticari Unvanı</th><th>Pay Tutarı (TL)</th><th>Pay Oranları</th><th>Pay Adedi</th></tr></thead><tbody><tr><td>T.C. Ziraat Bankası A.Ş.</td><td>746.999.996</td><td>99,9999996</td><td>746.999.996</td></tr><tr><td>Ziraat Sigorta A.Ş.</td><td>1</td><td>0,0000001</td><td>1</td></tr><tr><td>Ziraat Hayat ve Emeklilik A.Ş.</td><td>1</td><td>0,0000001</td><td>1</td></tr><tr><td>Ziraat Teknoloji A.Ş.</td><td>1</td><td>0,0000001</td><td>1</td></tr><tr><td>Ziraat Yatırım Menkul Değerler A.Ş.</td><td>1</td><td>0,0000001</td><td>1</td></tr><tr><td><b>Toplam</b></td><td><b>747.000.000</b></td><td><b>100</b></td><td><b>747.000.000</b></td></tr></tbody></table>	Ad Soyad/Ticari Unvanı	Pay Tutarı (TL)	Pay Oranları	Pay Adedi	T.C. Ziraat Bankası A.Ş.	746.999.996	99,9999996	746.999.996	Ziraat Sigorta A.Ş.	1	0,0000001	1	Ziraat Hayat ve Emeklilik A.Ş.	1	0,0000001	1	Ziraat Teknoloji A.Ş.	1	0,0000001	1	Ziraat Yatırım Menkul Değerler A.Ş.	1	0,0000001	1	<b>Toplam</b>	<b>747.000.000</b>	<b>100</b>	<b>747.000.000</b>	<p>Payların devri ve üzerlerine hak tesisi, Banka Genel Kurulu izni sonucu gerçekleştirilir. Bu devirler Bankacılık Kanunu, Türk Ticaret Kanunu ve diğer ilgili mevzuat hükümlerine göre yürütülür.</p> <p>Hisse senetleri nama yazılıdır.</p>
Ad Soyad/Ticari Unvanı	Pay Tutarı (TL)	Pay Oranları	Pay Adedi																												
T.C. Ziraat Bankası A.Ş.	746.999.996	99,9999996	746.999.996																												
Ziraat Sigorta A.Ş.	1	0,0000001	1																												
Ziraat Hayat ve Emeklilik A.Ş.	1	0,0000001	1																												
Ziraat Teknoloji A.Ş.	1	0,0000001	1																												
Ziraat Yatırım Menkul Değerler A.Ş.	1	0,0000001	1																												
<b>Toplam</b>	<b>747.000.000</b>	<b>100</b>	<b>747.000.000</b>																												

## Yıllık Faaliyet Raporu Uygunluk Görüşü



## YÖNETİM KURULUNUN YILLIK FAALİYET RAPORUNA İLİŞKİN BAĞIMSIZ DENETÇİ RAPORU

**Ziraat Katılım Bankası A.Ş. Yönetim Kurulu'na**

### **Yönetim Kurulu'nun Yıllık Faaliyet Raporunun Bağımsız Denetim Standartları Çerçevesinde Denetimine İlişkin Rapor**

Ziraat Katılım Bankası A.Ş.'nin ("Banka") ve konsolidasyona tabi ortaklığının (hep birlikte "Grup" olarak anılacaktır) 31 Aralık 2016 tarihinde sona eren hesap dönemine ilişkin yıllık faaliyet raporunu, denetlemiş bulunuyoruz.

#### *Yönetim Kurulu'nun Yıllık Faaliyet Raporuna İlişkin Sorumluluğu*

Banka yönetimi, 6102 sayılı Türk Ticaret Kanunu'nun ("TTK") 514 üncü maddesi ve 1 Kasım 2006 tarihli ve 26333 sayılı Resmi Gazete'de yayımlanan "Bankalarca Yıllık Faaliyet Raporunun Hazırlanmasına ve Yayımlanmasına İlişkin Usul ve Esaslar Hakkında Yönetmelik" uyarınca yıllık faaliyet raporunun 1 Kasım 2006 tarihli ve 26333 sayılı Resmi Gazete'de yayımlanan "Bankaların Muhasebe Uygulamalarına ve Belgelerin Saklanması İlişkin Usul ve Esaslar Hakkında Yönetmelik" ve Bankacılık Düzenleme ve Denetleme Kurulu tarafından bankaların hesap ve kayıt düzenine ilişkin yayımlanan diğer düzenlemeler ile Bankacılık Düzenleme ve Denetleme Kurumu ("BDDK") genelge ve açıklamaları ve bunlar ile düzenlenmeyen konularda Türkiye Muhasebe Standartları hükümlerini içeren; "BDDK Muhasebe ve Finansal Raporlama Mevzuatı" na uygun olarak hazırlanan konsolide olmayan ve konsolide finansal tablolarla ("finansal tablolar") tutarlı olacak ve gerçeği yansıtacak şekilde hazırlanmasından ve bu nitelikteki bir faaliyet raporunun hazırlanmasını sağlamak için gerekli gördüğü iç kontrolden sorumludur.

#### *Bağımsız Denetçinin Sorumluluğu*

Sorumluluğumuz, Banka'nın faaliyet raporuna yönelik olarak TTK'nın 397 nci maddesi ve 2 Nisan 2015 tarihli ve 29314 sayılı Resmi Gazete'de yayımlanan "Bankaların Bağımsız Denetimi Hakkında Yönetmelik" çerçevesinde yaptığımız bağımsız denetime dayanarak, bu faaliyet raporunda yer alan finansal bilgilerin Banka'nın finansal tablolarıyla tutarlı olup olmadığı ve gerçeği yansıtıp yansıtmadığı hakkında görüş vermektir.

Yaptığımız bağımsız denetim, Kamu Gözetimi, Muhasebe ve Denetim Standartları Kurumu ("KGK") tarafından yayımlanan Türkiye Denetim Standartları'nın bir parçası olan Bağımsız Denetim Standartları'na ("BDS") uygun olarak yürütülmüştür. Bu standartlar, etik hükümlere uygunluk sağlanmasını ve bağımsız denetimin, faaliyet raporunda yer alan finansal bilgilerin finansal tablolarla tutarlı olup olmadığına ve gerçeği yansıtıp yansıtmadığına dair makul güvence elde etmek üzere planlanarak yürütülmesini gerektirmektedir.

PwC Bağımsız Denetim ve Serbest Muhasebeci Mali Müşavirlik A.Ş.  
BJK Plaza, Süleyman Seba Caddesi No:48 B Blok Kat:9 Akaretler Beşiktaş 34357 İstanbul - Turkey  
T: +90 212 326 6060, F: +90 212 326 6050, www.pwc.com.tr Meris Numaramız 0-1460-0224-0500015





Bağımsız denetim, tarihi finansal bilgiler hakkında denetim kanıtı elde etmek amacıyla denetim prosedürlerinin uygulanmasını içerir. Bu prosedürlerin seçimi, bağımsız denetçinin mesleki muhakemesine dayanır.

Bağımsız denetim sırasında elde ettiğimiz bağımsız denetim kanıtlarının, görüşümüzün oluşturulması için yeterli ve uygun bir dayanak oluşturduğuna inanıyoruz.

#### *Görüş*

Görüşümüze göre Yönetim Kurulu'nun yıllık faaliyet raporu içinde yer alan finansal bilgiler, tüm önemli yönleriyle, denetlenen finansal tablolarla tutarlıdır ve gerçeği yansıtmaktadır.

#### **Mevzuattan Kaynaklanan Diğer Yükümlülükler**

6102 sayılı Türk Ticaret Kanunu'nun 402 nci maddesinin üçüncü fıkrası uyarınca; BDS 570 "İşletmenin Sürekliliği" çerçevesinde, Banka'nın öngörülebilir gelecekte faaliyetlerini sürdüremeyeceğine ilişkin raporlanması gereken önemlilikte bir hususa rastlanmamıştır.

PwC Bağımsız Denetim ve  
Serbest Muhasebeci Mali Müşavirlik A.Ş.

Haluk Yalçın, SMMM  
Sorumlu Denetçi



İstanbul, 17 Şubat 2017



## BÖLÜM II - Yönetim ve Kurumsal Yönetim Uygulamaları

42	Ziraat Katılım Yönetim Kurulu
46	Ziraat Katılım Üst Yönetimi
48	Yönetim Kurulu Özet Raporu
49	Komitelerin Faaliyetleri ile İlgili Bilgiler
50	İnsan Kaynakları Uygulamaları ve Politikaları ile 2017 Yılına İlişkin Beklentiler
51	Ziraat Katılım'ın Dahil Olduğu Risk Grubu ile Yaptığı İşlemlere İlişkin Bilgiler
51	Destek Hizmeti Alınan Kuruluşlara İlişkin Bilgiler

## BÖLÜM III - Finansal Bilgiler ve Risk Yönetimi

52	Denetim Komitesinin İç Denetim, İç Kontrol ve Uyum ile Risk Yönetimi Sistemlerinin İşleyişine İlişkin Değerlendirmeleri
55	Ziraat Katılım'ın Mali Durumu, Kârlılık ve Borç Ödeme Gücüne İlişkin Değerlendirme
55	Rasyolar
56	Risk Türleri İtibarıyla Uygulanan Risk Yönetim Politikalarına İlişkin Bilgiler ile Risk Yönetimi Açıklamaları
58	Özet Bilanço ve Gelir Tablosu
59	31 Aralık 2016 Hesap Dönemine Ait Konsolide Olmayan Finansal Tablolar, Bunlara İlişkin Açıklama ve Dipnotlar ile Bağımsız Denetim Raporu
175	31 Aralık 2016 Hesap Dönemine Ait Konsolide Finansal Tablolar, Bunlara İlişkin Açıklama ve Dipnotlar ile Bağımsız Denetim Raporu
280	İletişim Bilgileri

## BÖLÜM II - Yönetim ve Kurumsal Yönetim Uygulamaları

### Ziraat Katılım Yönetim Kurulu




**Hüseyin AYDIN**  
Yönetim Kurulu Başkanı



**Yusuf DAĞCAN**  
Yönetim Kurulu Başkan Vekili



**Osman ARSLAN**  
Yönetim Kurulu Üyesi ve Genel Müdür



**Cemalettin BAŞLI**  
Yönetim Kurulu Üyesi



**Feyzi ÇUTUR**

Yönetim Kurulu Üyesi, Denetim Komitesi Üyesi



**Metin ÖZDEMİR**

Yönetim Kurulu Üyesi, Denetim Komitesi Üyesi



**Salim ALKAN**

Yönetim Kurulu Üyesi

## Ziraat Katılım Yönetim Kurulu

### Hüseyin AYDIN

Yönetim Kurulu Başkanı

Ankara İktisadi ve Ticari İlimler Akademisi Ekonomi Fakültesi'nden 1981 yılında mezun olan Hüseyin Aydın meslek hayatına Ziraat Bankası'nda Müfettiş Yardımcısı olarak başlamıştır. 27.03.2003 tarihine kadar Ziraat Bankası'nda çeşitli birimlerde yöneticilik yapan Aydın, daha sonra yürüttüğü Halk Bankası Yönetim Kurulu Murahhas Üyeliği, Pamukbank Yönetim Kurulu Üyeliği ve Ziraat Bankası Yönetim Kurulu Başkan Vekilliği görevlerinin ardından, 31.05.2005-14.07.2011 tarihleri arasında Halk Bankası'nda Genel Müdür olarak hizmet vermiştir. 15.07.2011 tarihi itibarıyla Ziraat Bankası Genel Müdürü olarak çalışmalarına devam eden Aydın, ayrıca Türkiye Bankalar Birliği Yönetim Kurulu Başkanı'dır. Hüseyin Aydın, 18 Şubat 2015 tarihinden itibaren Ziraat Katılım Yönetim Kurulu Başkanı görevini de üstlenmiştir.

### Yusuf DAĞCAN

Yönetim Kurulu Başkan Vekili

Eskişehir İktisadi ve Ticari İlimler Akademisi'nden mezun olan Yusuf Dağcan, 1977-2001 yılları arasında T. Vakıflar Bankası T.A.O.'da sırasıyla Müfettiş Yardımcılığı, Müfettiş ve Şube Müdürlüğü pozisyonlarında bulunmuştur. 05.09.2007 ile 30.06.2008 tarihleri arasında TAİB Yatırım Bank A.Ş.'de Yönetim Kurulu Üyeliği, 27.03.2003-18.04.2012 tarihleri arasında T. Halk Bankası A.Ş. Denetim Kurulu Üyeliği yapan Dağcan, ayrıca Halk Finansal Kiralama A.Ş. Yönetim Kurulu Başkanlığı, Makedonya'da faaliyet gösteren Halk Banka A.D., Skopje Yönetim Kurulu Üyeliği ve Arap Türk Bankası A.Ş. Yönetim Kurulu Başkan Vekilliği görevlerinde bulunmuştur. Nisan 2012 tarihinden itibaren Ziraat Bankası Yönetim Kurulu Başkan Vekili olarak çalışmalarını sürdüren Dağcan, ayrıca Ziraat Bankası Kredi Komitesi Üyesi ve ZiraatBank BH d.d'de Gözetim Kurulu üyesidir. Yusuf Dağcan 18 Şubat 2015 tarihinden itibaren Ziraat Katılım Yönetim Kurulu Başkan Vekili olarak görev yapmaktadır.

### Osman ARSLAN

Genel Müdür ve Yönetim Kurulu Üyesi

Orta Doğu Teknik Üniversitesi Fen Edebiyat Fakültesi İstatistik bölümünden mezun olan Osman Arslan, aynı üniversitenin İktisadi ve İdari Bilimler Fakültesi İşletme bölümünde yüksek lisansını tamamlamıştır. 1995 yılında Ziraat Bankası'nda göreve başlayan Arslan; 1998-2004 yılları arasında çeşitli özel sektör bankalarında yöneticilik yapmış, 2004-2012 yılları arasında Halk Bankası'nda sırasıyla Bölüm Müdürü, Daire Başkanı, Genel Müdür Yardımcısı ve Arap Türk Bankası'nda Genel Müdür olarak çalışma hayatını sürdürmüştür. Mart 2012 tarihinde Finansal Yönetimden Sorumlu Genel Müdür Yardımcısı olarak Ziraat Bankası'nda göreve başlayan, Ocak 2013 tarihinden itibaren Uluslararası Bankacılık ve Ortaklıklar Genel Müdür Yardımcısı, Ağustos 2014 tarihinden itibaren de Bilgi Teknolojileri Yön. Genel Müdür Yardımcısı olarak atanan Osman Arslan, 18 Şubat 2015 tarihinde Ziraat Katılım Kurucu Genel Müdürü olarak atanmıştır. Ayrıca Kredi Komitesi Başkanlığı ile Kurumsal Yönetim Komitesi üyeliği görevini yürütmektedir.

### Cemalettin BAŞLI

Yönetim Kurulu Üyesi

1981 yılında Hacettepe Üniversitesi İşletme Yönetimi bölümünden mezun olan Cemalettin Başlı, çalışma hayatına Devlet Hava Meydanları İşletmesi'nde Hava Trafik Kontrolörü olarak başlamıştır. 1984-1985 yılları arasında Vakıfbank'ta Mali Analist Yardımcısı, 1985-1991 yılları arasında Garanti Bankası'nda Müfettiş, Kredi Kambyo Yönetmeni, 1991-1998 yılları arasında Albaraka Türk A.Ş.'de Şube Müdürü, 1998-2002 yılları arasında Family Finans A.Ş.'de Krediler ve Merkez Şube Müdürü, 2004-2006 yılları arasında Haliç Finansal Kiralama A.Ş.'de Genel Müdür Yardımcısı, 2009-2012 yılları arasında Ziraat Bank-Moskova'da Genel Müdür Yardımcısı, 2012-2014 yılları arasında Kıbrıs Faisal İslam Bankası'nda Yönetim Kurulu Üyesi ve Genel Müdür olarak görev yapan Cemalettin Başlı, Haziran 2014 tarihinden bu yana Ziraat Bankası Yönetim Kurulu Üyesi olarak çalışmalarını sürdürmektedir. Cemalettin Başlı, 18 Şubat 2015 tarihinden itibaren, Ziraat Katılım Yönetim Kurulu Üyesi ve Kredi Komitesi Üyesi olarak görev yapmaktadır.

### **Feyzi ÇUTUR**

Yönetim Kurulu Üyesi

1983 Yılında Gazi Üniversitesi Bankacılık Bölümü'nden mezun olan Feyzi Çutur, 1977-90 yılları arasında özel sektöre ait çeşitli firmalarda yöneticilik yapmıştır. Feyzi Çutur, 1990-98 yılları arasında Bayındır Menkul Kıymetler A.Ş.'de Genel Muhasebe Müdürü, 1998-2010 yılları arasında Eti Yatırım A.Ş.'de Mali İşler ve Operasyon Müdürü, Genel Müdür Yardımcısı, Genel Müdür Vekili ve Genel Müdür olarak görev yapmıştır. Eti Yatırım ve Etibank'a ait çeşitli Yatırım Fonlarında Fon Kurulu Üyesi ve Fon Kurulu Başkanı, 2006 yılında İktisat Yatırım A.Ş.'de Yönetim Kurulu Üyesi olarak hizmet veren Çutur, Temmuz 2011-Mart 2012 döneminde, TMSF'yi temsilen Arap Türk Bankası A.Ş. ve söz konusu bankanın bağlı ortaklığı A&T Finansal Kiralama A.Ş.'de Yönetim Kurulu Üyeliği yapmıştır. Nisan 2012 tarihinden itibaren Ziraat Bankası Yönetim Kurulu Üyesi olarak çalışmalarını sürdüren Çutur, Bankamız Yönetim Kurulu Üyeliği, Kredi Komitesi ve Denetim Komitesi üyelikleri ile ZiraatBank BH d.d'de Yönetim Kurulu Üyeliği görevlerini yürütmektedir.

### **Metin ÖZDEMİR**

Yönetim Kurulu Üyesi

1990 yılında İstanbul Üniversitesi İşletme Fakültesi'nden mezun olan Metin Özdemir, halen Marmara Üniversitesi Orta Doğu Araştırmaları Enstitüsü İktisat bölümünde yüksek lisans eğitimini sürdürmektedir. Metin Özdemir meslek hayatına 1992 yılında Kuveyt-Türk Finans Kurumu A.Ş.'de başlamış, 1996 yılından itibaren iş hayatına perakende sektöründe yönetici olarak devam etmiştir. Özdemir, 2004-2014 yılları arasında İstanbul Büyükşehir Belediyesi Meclis Üyeliği yapmıştır. Nisan 2012 tarihinden itibaren Ziraat Bankası'nda Yönetim Kurulu Üyesi olarak çalışmalarına devam eden Özdemir, ayrıca Ziraat Bankası Ücretlendirme Komitesi üyeliği ve Kredi Komitesi yedek üyeliği görevlerini de yürütmektedir. 18 Şubat 2015 tarihinden itibaren, Ziraat Katılım Yönetim Kurulu Üyeliği, Denetim ve Ücretlendirme Komitelerinde görev yapmakta olan Özdemir, Finansman Komitesi yedek üyesidir.

### **Salim ALKAN**

Yönetim Kurulu Üyesi

Ankara Üniversitesi Siyasal Bilgiler Fakültesi İşletme Bölümü'nden mezun olan Salim Alkan, 1971 yılından itibaren çeşitli bankalarda Müfettiş, Şube ve Bölüm Müdürü, Genel Müdür Yardımcısı olarak çalışmalarını sürdürmüştür. Salim Alkan 2005-2010 yılları arasında Tasarruf Mevduatı Sigorta Fonu Başkan Yardımcılığı, Başkanlık Müşaviri ve Fon bünyesindeki bankalarda Genel Müdür, Yönetim Kurulu Üyesi ve Yönetim Kurulu Başkanlığı görevlerinde bulunmuştur. 24.05.2010-18.04.2012 tarihleri arasında T. Halk Bankası A.Ş.'de Yönetim Kurulu Üyesi olarak yer alan Alkan, bu dönem içinde Halk Gayrimenkul Yatırım Ortaklığı A.Ş. ile Halk Yatırım Menkul Değerler A.Ş.'de Yönetim Kurulu Üyesi olarak da vazifelerini sürdürmüştür. Nisan 2012 tarihinden itibaren Ziraat Bankası'nda Yönetim Kurulu Üyesi olarak görev yapmaya başlayan Alkan, ayrıca ZiraatBank BH d.d'de Gözetim Kurulu Başkanı ve Ziraat Bankası Kredi Komitesi Üyesidir. Salim Alkan 18 Şubat 2015 tarihinden itibaren Ziraat Katılım Yönetim Kurulu Üyesi, Kurumsal Yönetim ve Ücretlendirme Komiteleri Üyesi ve Kredi Komitesi yedek üyesi olarak görev yapmaktadır.

## Ziraat Katılım Üst Yönetimi



**Hakan AYDOĞAN**  
Finansal Koordinasyon ve İK Genel Müdür Yardımcısı



**Mustafa AKIN**  
Pazarlama Genel Müdür Yardımcısı



**Tahir DEMİRKIRAN**  
Kredi Tahsis ve Yönetimi Genel Müdür Yardımcısı



**Mehmet Said GÜL**  
Bilgi Teknolojileri ve Operasyonel İşlemler Grup Başkanı



### **Hakan AYDOĞAN**

Finansal Koordinasyon ve İK Genel Müdür Yardımcısı

1979 yılında Ankara'da doğan Hakan Aydoğın, Orta Doğu Teknik Üniversitesi Siyaset Bilimleri Kamu Yönetimi bölümünden mezun olmuştur. 2004 yılında Halk Bankası'nda Müfettiş olarak göreve başlayan Aydoğın, 2009 yılında Ticari Krediler Bölüm Müdürlüğü ve çeşitli şubelerde Müdürlük yaptıktan sonra 2013 yılında Dış İşlemler Operasyonları Daire Başkanlığına atanmıştır. 18 Şubat 2015 tarihinde Ziraat Katılım Pazarlama Genel Müdür Yardımcısı olarak atanan Aydoğın, 19 Nisan 2016 tarihinden itibaren Finansal Koordinasyon ve İnsan Kaynakları Genel Müdür Yardımcısı görevini yürütmektedir.

### **Mustafa AKIN**

Pazarlama Genel Müdür Yardımcısı

1963 yılında Erzincan'da doğan Mustafa Akın, Anadolu Üniversitesi İktisadi ve İdari Bilimler Fakültesi İktisat Bölümünden mezun olmuştur. 1986 yılında Pamukbank'ta göreve başlayan Akın, Halk Bankası'nda çeşitli birimlerde yönetici olarak görev yaptıktan sonra, Aralık 2011 tarihinde Ziraat Bankası'nda Kurumsal Krediler Grup Başkanı olarak görevine devam etmiş, daha sonra Perakende Krediler Tahsis ve Yönetimi Grup Başkanı olarak görev yapmıştır. 18 Şubat 2015 tarihinde Ziraat Katılım Kredi Tahsis ve Yönetimi Genel Müdür Yardımcısı olarak Akın, 19 Nisan 2016 tarihinden itibaren Pazarlama Genel Müdür Yardımcısı görevini yürütmektedir.

### **Tahir DEMİRKIRAN**

Kredi Tahsis ve Yönetimi Genel Müdür Yardımcısı

1967 yılında İstanbul'da doğan Tahir Demirkıran, İstanbul Üniversitesi İktisat bölümünden mezun oldu. 1991 yılında Vestel Paz. A.Ş. Satış Temsilcisi olarak göreve başlayan Demirkıran, 1995 yılında Pamukbank T.A.Ş.'de Müdür olarak atanmıştır. 2004-2016 yılları arasında ise T. Halk Bankası ve T.C. Ziraat Bankası A.Ş.'de Daire Başkanlığı görevleri sonrası 27 Ocak 2016 tarihinde Ziraat Katılım Bankası A.Ş. Kredi Tahsis ve Yönetimi Genel Müdür Yardımcısı olarak atanmıştır.

### **Mehmet Said GÜL**

Bilgi Teknolojileri ve Operasyonel İşlemler Grup Başkanı

1973 yılında Kahramanmaraş'ta doğan Mehmet Said Gül, Hacettepe Üniversitesi Bilgisayar Mühendisliği Bölümü'nden 1995 yılında mezun olmuştur. 1997 yılından Anadolu Finans Kurumu'nda bankacılık hayatına başlayan Gül, aynı bankanın Family Finans ile birleşmesi sonucu kurulan Türkiye Finans Katılım Bankası'nda uzun yıllar Bilgi Sistemleri Koordinasyon Müdürlüğü görevini yürütmüştür. 2014 yılında Ziraat Bankası'na danışman olarak atanan Gül, Ziraat Katılım'ın açılışından itibaren kuruluş aşamasında görev almış; 2015 yılı Ekim ayında Bilgi Teknolojileri ve Operasyonel İşlemler Grup Başkanlığı görevine atanmıştır.

## Yönetim Kurulu Özet Raporu

Lider ve saygın bir katılım bankası olma hedefi ile “Paylaştıkça Daha Fazlası” ilkesini benimseyerek, yalnızca müşterileri ve hissedarları için değil topluma ve tüm paydaşlarına değer katacak çalışmalarda bulunmak için kurulan Ziraat Katılım, 2016 yılını başarılı şekilde tamamlamanın haklı gururunu yaşamaktadır.

2016 yılında jeopolitik riskler, yaşanan olağanüstü durumlar, küresel ekonomideki dalgalanmalar ve komşu ülkelerde yaşanan belirsizlikler, ülkemiz ekonomisini etkileyen başlıca unsurlar olmuştur. Bu çerçevede, ülkemizin temel ekonomik göstergelerinde hedeflerimizden bir miktar sapma olsa da gelişmiş ve gelişmekte olan ülkelerle beraber değerlendirildiğinde, Türkiye için 2016 yılı başarılı sonuçlanmış ve ekonomi yönetimimiz tarafından 2017 yılı için umut verici tedbirler alınmıştır.

Ziraat Katılım da ülkemizdeki gelişmelerle uyumlu şekilde başarılı bir 2016 yılı geçirmiş, katılım bankacılığını daha geniş kitlelere ulaştırmak adına önemli adımlar atmıştır. Fon kullandırım ağırlıklı aktif büyüklüğü 8 milyar TL'ye ulaşmıştır. Bilanço büyüklüğümüz içerisinde, topladığımız fonlar 5,6 milyar TL, kullandırdığımız fonlar ise 6 milyar TL seviyesinde olup dengeli bir seyir izlemektedir.

Ziraat Katılım, sermaye ve para piyasalarında da aktif şekilde yer alarak 155 milyon ABD doları tutarlı ilk murabaha sendikasyonunu gerçekleştirmiş, yurt içinde 100 milyon TL tutarında ilk kira sertifikası ihracını tamamlayarak itfa tarihlerinde üç kez yenilemiştir.

2016 yılında katılım bankacılığı prensiplerine uygun şekilde dizayn edilen “Kâr-Zarar Ortaklığı”, “Finansman Limitli Banka Kartı” ve “Devlet Katkılı Konut ve Çeyiz Hesapları” ürünlerimiz ile mobil bankacılık uygulamamız, müşterilerin kullanımına sunulmuştur.

Ziraat Finans Grubu'nun temel ilkelerinden biri olan sürdürülebilir kârlılık ve verimlilik ilkesi içerisinde, 2016 yılını 30,7 milyon TL kâr ile kapatan Ziraat Katılım, müşteri odaklı ve aktif kalitesi yüksek bilanço yapısı, tabana yaygın ve çeşitlendirilmiş kaynak yapısı ve deneyimli 655 personeli ile katılım bankacılığına 2017 yılında da katkı vermeye devam edecektir.

**Hüseyin AYDIN**  
Yönetim Kurulu Başkanı

**Osman ARSLAN**  
Yönetim Kurulu Üyesi ve  
Genel Müdür

## Komitelerin Faaliyetleri ile İlgili Bilgiler

### Kredi Komitesi

Yönetim Kurulu'nun kredilerle ilgili olarak vereceği görevleri yapmak üzere, Genel Müdür için aranan şartları (süre hariç) taşıyan üyeleri arasından seçeceği en az iki üye ile Banka Genel Müdürü'nden oluşan bir Kredi Komitesi kurulur. Herhangi bir toplantıya katılmayacak kredi komitesi üyesi yerine görev yapmak üzere Genel Müdür'de aranan şartları (süre hariç) taşıyan Yönetim Kurulu üyeleri arasından iki yedek üye seçilir. Yönetim Kurulu, kredi açılmasına ilişkin yetkilerini, Kredi Komitesi veya Genel Müdürlüğe de devredebilir.

#### Başkan

Osman ARSLAN  
Genel Müdür ve Yönetim Kurulu Üyesi

#### Üyeler

Feyzi ÇUTUR  
Yönetim Kurulu Üyesi

Cemalettin BAŞLI  
Yönetim Kurulu Üyesi

#### Yedek Üyeler

Salim ALKAN  
Yönetim Kurulu Üyesi

Metin ÖZDEMİR  
Yönetim Kurulu Üyesi

Kredi Komitesi 2016 yılında 25 toplantı yaparak, 308 karar almıştır.

### Denetim Komitesi

Yönetim Kurulu, Yönetim Kurulu'nun denetim ve gözetim faaliyetlerinin yerine getirilmesine yardımcı olmak üzere, icrai görevi bulunmayan ve nitelikleri Bankacılık Düzenleme ve Denetleme Kurulu tarafından belirlenen en az iki Yönetim Kurulu üyesini Denetim Komitesini oluşturmak üzere görevlendirir.

#### Üyeler

Feyzi ÇUTUR  
Yönetim Kurulu Üyesi

Metin ÖZDEMİR  
Yönetim Kurulu Üyesi

Denetim Komitesi 2016 yılında 11 toplantı yaparak, 31 karar almıştır.

### Kurumsal Yönetim Komitesi

Kurumsal Yönetim Komitesi; Yönetim Kurulu tarafından belirlenecek bir Yönetim Kurulu üyesinin Başkanlığı'nda oluşur. Komitenin temel görevi, Banka'nın kurumsal yönetim ilkelerine uyumunu izlemek, bu konuda iyileştirme çalışmaları yapmak ve Yönetim Kurulu'na öneriler sunmaktır.

#### Üyeler

Salim ALKAN  
Yönetim Kurulu Üyesi ve Kurumsal Yönetim Komitesi Başkanı

Osman ARSLAN  
Genel Müdür ve Yönetim Kurulu Üyesi

Kurumsal Yönetim Komitesi 2015 ve 2016 yılında toplantı gerçekleştirilmemiştir.

### Ücretlendirme Komitesi

Ücretlendirme Komitesi; Yönetim Kurulu tarafından belirlenecek en az iki üyeden oluşur.

Komite, ücretlendirme uygulamalarını Yönetim Kurulu adına izler ve denetler. Ayrıca, Bankacılık Düzenleme ve Denetleme Kurulu tarafından yayımlanan ilgili yönetmelik hükümlerinde belirtilen görevleri yapar.

#### Üyeler

Metin ÖZDEMİR  
Yönetim Kurulu Üyesi

Salim ALKAN  
Yönetim Kurulu Üyesi

Ücretlendirme Komitesi 2016 yılında 1 toplantı yaparak, 1 karar almıştır.

### Yönetim Kurulu Toplantı Sayısı

Yönetim Kurulu 2016 yılında 20 toplantı yaparak, 183 karar almıştır.

## İnsan Kaynakları Uygulamaları ve Politikaları ile 2017 Yılına İlişkin Beklentiler

Ziraat Katılım, sürdürülebilir bir büyüme için gelişmeye açık, işinde yetkin, müşteri odaklı çalışan insan kaynağının en önemli değer olduğuna inanmaktadır.

Ziraat Katılım, stratejik iş hedefleri çerçevesinde; birimleri ve şubeleri arasında uyumlu bir işbirliği oluşturmakta, çalışanlarına rehberlik ederek mutlu ve verimli bir çalışma ortamı sunmakta, çalışanların performans gelişimlerine katkıda bulunmaktadır.

Sunmakta olduğu hizmetlerde müşterilerinin istek ve ihtiyaçlarını daima göz önünde bulunduran Ziraat Katılım, çalışmalarını da yenilikçi bir yaklaşım bilinciyle gerçekleştirmektedir. Banka bu çalışmaları, en büyük destekçisi olarak gördüğü nitelikli insan kaynağıyla birlikte hayata geçirmektedir. Sahip olduğu insan kaynağının doğru yönetilmesi adına, doğru işe doğru insanın doğru zamanda istihdam edilmesi gerektiğine inanan Ziraat Katılım, bu amaçla modern insan kaynakları süreçlerini etkin bir biçimde kullanmaktadır.

Ziraat Katılım, Türkiye geneline yaygın bir şube ağına sahip olarak, müşterilerine daha iyi hizmet sunmayı ve her müşterisine dokunabilmeyi hedeflemektedir. Bu noktadan hareketle; ülkemizin büyümesine paralel bir şekilde Ziraat Katılım da 2017 yılında ülke genelinde şubeleşme çalışmalarına hız kesmeden devam etmeyi planlamaktadır.

Ziraat Katılım; şubeleşmeyle birlikte hem Genel Müdürlük'te hem de şubelerinde organizasyonel yapılanmasını geliştirerek daha etkin ve verimli bir çalışma esasını gözetmeye devam edecektir. Bu kapsamda, mevcut birimlerin iş tanımlarının tekrar gözden geçirilmesi, gerekli alanlarda yeni iş birimleri kurulması çalışmalarına başlanmıştır. Yeni birimlerin kurulmasıyla işlerin kısa zamanda yapılması, karar alma noktalarının süreçlerde daha etkili konumlanması hedeflenmektedir. Ziraat Katılım bu sayede müşterilerine en üst seviyede kaliteli hizmeti çok kısa sürelerde ulaştırabilecek hareket kabiliyetine sahip olacaktır.

Geleceğin yöneticilerini kendi bünyesinden yetiştirmeyi amaç edinen Ziraat Katılım, çalışanlarının kariyer gelişimleri için Yönetici Geliştirme Programı uygulamasına başlamayı planlamıştır. Bu amaçla, belirlenen niteliklere sahip olan çalışanlar programa dahil edilip, yönetici havuzu oluşturulacaktır. Yönetici Gelişim Programına katılan çalışanların liderlik, zaman yönetimi, stres yönetimi, hedeflere uygun hareket etme gibi bir takım yetkinliklerinin geliştirilerek Banka'nın yönetici ihtiyacının büyük bir çoğunluğunun bu çalışanlar arasından sağlanması planlanmaktadır. Böylece; bugünün ve geleceğin yöneticilerinin yetiştirilmesi, çalışanlara eşit fırsatlar sunulması ve kariyer fırsatlarında kurum içi insan kaynağına öncelik verilmesi hedeflenmektedir.

## Ziraat Katılım'ın Dahil Olduğu Risk Grubu ile Yaptığı İşlemlere İlişkin Bilgiler

Ziraat Katılım'ın dahil olduğu risk grubunda yer alan kuruluşlarla olan ilişkileri, Bankacılık Kanunu'na uygun olarak, normal banka-müşteri ilişkisi çerçevesinde ve piyasa koşulları dahilinde her türlü bankacılık işlemlerini kapsamakta olup, yapılan işlemler ağırlıklı olarak kredi ile cari ve katılma hesapları işlemlerinden oluşmaktadır.

Ziraat Katılım'ın 2016 yılı içinde dahil olduğu risk grubu ile yaptığı işlemlerin tutarlarına ve bu konudaki açıklamalara, faaliyet raporu içerisinde yer alan yıl sonu finansal raporunun beşinci bölümünün VII numaralı dipnotunda yer verilmiştir.

## Destek Hizmeti Alınan Kuruluşlara İlişkin Bilgiler

1. Türkiye Cumhuriyeti Ziraat Bankası A.Ş., Ziraat Teknoloji A.Ş., Intertech Bilgi İşlem ve Pazarlama Tic. A.Ş. firmalarından Bankacılık ve Çevresel Sistemler Yazılım ve Altyapı Hizmetleri
2. Fineksus Bilişim Çözümleri Ticaret A.Ş. firmasından Swift İşlemleri ve Kara Liste Kontrol Uygulama Hizmetleri
3. Active Bilgisayar Hizm. Tic. Ltd. Şti. firmasından Menkul Kıymet Alım Satım Uygulaması Hizmetleri
4. Provus A.Ş. firmasından Kart ve Baskı Ofis Hizmetleri ve Kartlı Ödeme Sistemleri Hizmetleri
5. Ekol Grup Güvenlik Koruma ve Eğitim Hizm. Ltd. Şti. firmasından Güvenlik Hizmetleri
6. Plaza Peyzaj Taahhüt ve İnşaat San. Tic. A.Ş. firmasından Müşteri İlişkileri Merkezi
7. Güzel Sanatlar Çek Basım Ltd. Şti. firmasından Çek Basım Hizmeti
8. Bileşim Alternatif Dağıtım Kanalları ve Ödeme Hizmetleri A.Ş. Kart ve Baskı Ofis Hizmetlerine İlişkin Destek Hizmeti
9. Master Card Payment Transaction Services Turkey Bilişim Hizmetleri A.Ş. Kartlı Ödeme Sistemlerine İlişkin Destek Hizmeti
10. Austria Card Turkey Kart Operasyonları A.Ş. Basılı Kart Şifresi Hizmeti
11. Aktif İletim ve Kurye Hizmetleri A.Ş., Kuryenet Motorlu Kuryecilik ve Dağıtım Hizmetleri A.Ş. Motorlu Kurye ve Dağıtım Hizmetleri
12. Uz Gayrimenkul Yatırım Danışmanlık A.Ş., AVI Gayrimenkul Yatırım Danışmanlık A.Ş. ile FU Gayrimenkul Yatırım Danışmanlık A.Ş. firmalarından İpotek Tesis ve Tescil Hizmetleri

## BÖLÜM III - Finansal Bilgiler ve Risk Yönetimi

### Denetim Komitesinin İç Denetim, İç Kontrol ve Uyum ile Risk Yönetimi Sistemlerinin İşleyişine İlişkin Değerlendirmeleri

Ziraat Katılım'da iç denetim, iç kontrol ve risk yönetimi faaliyetleri; sırasıyla Teftiş Kurulu Başkanlığı, İç Kontrol ve Uyum Bölüm Başkanlığı ile Risk Yönetimi Bölüm Başkanlığı tarafından yürütülmektedir.

Tüm birim ve şubeleri kapsayacak şekilde tesis edilmiş olan organizasyonla;

- Bankacılık faaliyetlerinin mevzuat, politika, ilke ve hedefler doğrultusunda güvenli bir şekilde sürdürülmesi,
- Dönemsel kâr hedeflerine ulaşılması, mali ve idari raporlamanın zamanında ve güvenilir bir şekilde yapılması,
- Banka'nın yasal, itibari ve finansal risklerinin tanımlanması, ölçülmesi, raporlanması, izlenmesi ve söz konusu risklerin kontrolünün sağlanarak en aza indirilmesi, amaçlanmaktadır.

#### İç Denetim Sisteminin İşleyişi

Teftiş Kurulu; Banka'nın tüm birimleri ile şubelerin yürüttüğü faaliyetlerin kanun ve ilgili diğer mevzuat ile Banka içi strateji, politika, ilke ve hedefler doğrultusunda yürütülüp yürütülmediğini, iç kontrol ve risk yönetimi sistemlerinin etkinliğini, risk odaklı denetim anlayışı çerçevesinde kontrol etmektedir.

Teftiş Kurulu çalışmalarını, Banka Üst Yönetimini bilgilendirerek karar verme süreçlerine katkıda bulunacak nitelikte sürdürmektedir.

Kurul tarafından, "Bankaların İç Sistemleri ve İçsel Sermaye Yeterliliği Değerlendirme Süreci Hakkında Yönetmelik" ile "Bağımsız Denetim Kuruluşlarınca Gerçekleştirilecek Banka Bilgi Sistemleri ve Bankacılık Süreçlerinin Denetimi Hakkında Yönetmelik" hükümleri doğrultusunda Banka faaliyetlerinin; iç ve dış mevzuat hükümlerine uygunlukları denetlenmiş, asli ve tali süreçleri oluşturan işlem adımları, doğruluk, etkinlik ve verimlilik yönünden değerlendirmeye tabi tutulmuştur.

Şube, birim ve süreç denetimleri, 2016 yılında uygulanmak üzere hazırlanan Denetim Planına uygun olarak zamanında ve eksiksiz olarak tamamlamıştır. Banka hedef ve politikaları ile uyumlu olacak şekilde, şube ve birimlerin taşıdıkları riskler de dikkate alınarak 2017 yılı Denetim Planı hazırlanmasına yönelik çalışmalar devam etmektedir.

Bilgi sistemleri ve bankacılık süreçleri üzerindeki iç kontrollerin etkinlik, yeterlilik ve uyumluluğu hakkında güvence sunmak üzere düzenlenen 2016 yılı faaliyetlerine ilişkin Yönetim Beyanı; bilgi sistemleri süreç denetimleri ve destek hizmeti alınan firmaların denetimlerine ilişkin raporlar da ek yapılarak süresi içinde hazırlanmıştır.

Teftiş Kurulu, yasal düzenlemeler ve BDDK kararları ile Banka Üst Yönetim ve Genel Müdürlük birimlerinin öngördüğü değişiklikleri yakından izlemiş ve denetim noktalarını düzenli olarak revize etmiştir.

#### İç Kontrol Sisteminin İşleyişi

İç kontrol faaliyetlerinin amacı; Banka'nın varlıklarının korunmasını, faaliyetlerin etkin, verimli bir şekilde yürütülmesini, muhasebe ve raporlama sisteminin güvenilirliğini, bütünlüğünü ve bilgilerin zamanında elde edilebilirliğini sağlamaktır.

İç kontrol faaliyetleri, "Bankaların İç Sistemleri ve İçsel Sermaye Yeterliliği Değerlendirme Süreci Hakkında Yönetmelik" kapsamında, şubeler ile Genel Müdürlük birimlerinin faaliyetlerini kapsayacak şekilde kurgulanmıştır.

Şube kontrolleri, yeni açılan şubelerin açılış tarihleri, mevcut şubelerin dönemsel risklilik durumları ve en son düzenlenen rapor tarihleri dikkate alınarak hazırlanan kontrol programları çerçevesinde gerçekleştirilmiştir.

Genel Müdürlük birimlerinin kontrol periyotları, birimlerin işlevleri, taşıdıkları riskler, görev tanımları ve Banka bilançosuna etkileri dikkate alınarak belirlenmiş ve ihtiyaçlar doğrultusunda revize edilmiştir.

Banka bünyesinde işlevsel görev ayrımı, sorumlulukların paylaştırılması, muhasebe ve raporlama sisteminin, bilgi sisteminin ve Banka içi iletişim kanallarının etkin çalışacak şekilde tesisi, Banka iş süreçleri üzerindeki kontrollerin ve iş adımlarının gösterildiği iş akım şemalarının oluşturulması konularında iç kontrol faaliyetlerinde bulunulmuştur.

Kontrol faaliyetleri; kanun, ilgili diğer mevzuat, Banka içi politika, kurallar ve bankacılık teamülleri çerçevesinde, Banka'nın ana hedef ve stratejileri ile uyumlu bir şekilde yürütülmüştür. Bununla birlikte, faaliyetler gerçekleştirilirken değişen strateji, risk algısı ve koşullara uyumun zaman kaybedilmeden sağlanmasını temin etmek için proaktif bir yapı benimsenmiştir.

Benimsenen proaktif yapı içerisinde hazırlanan ve değişikliklere istinaden sürekli revize edilen kontrol matrisleriyle Banka faaliyetlerinin gerek iç, gerekse dış mevzuat ve rekabet koşulları ile uyumlu bir şekilde yürütülmesine katkıda bulunulmuştur.

İç kontrol faaliyetlerinin, teknoloji odaklı, merkezi, gerçek zamanlı gerçekleştirilebilmesi ve ilgili iş birimlerince genele yaygın eksikliklere ilişkin daha hızlı aksiyon alınabilmesi adına ar-ge çalışmaları yapılmıştır.

Tüm bu faaliyetler neticesinde ortaya çıkan bulgular Banka'nın ilgili iş birimleri ve Üst Yönetim ile dönemsel olarak paylaşılmıştır.

Genel Müdürlük birimleri ve şubelerde gerçekleştirilen iç kontrol faaliyetlerinde tespit edilen ve hızlı aksiyon alınması gerektiği düşünülen konular için ise bilgi notları düzenlenmiş, ivedilikle ilgili birim ve/veya Üst Yönetimle paylaşılmıştır.

Banka'da yürütülen faaliyetlere ilişkin süreçlerin iyileştirilmesine ve bu süreçler üzerinde her seviyedeki personel tarafından uyulacak ve uygulanacak kontrol noktalarının tesis edilmesine, süreçler üzerindeki kontrollerin etkinliğinin artırılmasına, muhtemel risklerin önlenmesine, müşteri memnuniyetinin sağlanmasına ve maliyet azaltıcı tedbirlerin alınmasına yönelik olarak öneri raporları düzenlenmiştir.

### **Bankaların İç Sistemleri ve İçsel Sermaye Yeterliliği**

Değerlendirme Süreci Hakkında Yönetmeliğin 18. maddesi çerçevesinde uyum kontrolleri gerçekleştirilmiş, bu kapsamda; kanun ve ilgili diğer mevzuat ile Banka içi politika ve kurallardaki değişiklikler hakkında Banka personelinin en kısa sürede bilgilendirilmesi sağlanmıştır. Banka'nın gerçekleştirdiği ve gerçekleştirmeyi planladığı tüm faaliyetleri ile yeni işlem ve ürünlerin, kanuna, ilgili diğer mevzuata, Banka içi politika ve kurallar ile bankacılık teamüllerine uyumu kontrol edilmiştir.

“Suç Gelirlerinin Aklanmasının ve Terörün Finansmanının Önlenmesine İlişkin Yükümlülüklerle Uyum Programı Hakkında Yönetmelik” uyarınca oluşturulan Uyum Programı kapsamında gerçekleştirilen suç gelirlerinin önlenmesine yönelik faaliyetler, ulusal ve uluslararası düzenlemelere göre yürütülmektedir. Suç gelirlerinin aklanmasının ve terörün finansmanının önlenmesine ilişkin Banka Politikası web sitesinde kamuoyuyla paylaşılmıştır. Ayrıca, Banka personelinin suç gelirlerinin aklanmasının ve terörün finansmanının önlenmesi konularında eğitim almaları sağlanmaktadır.

### **Risk Yönetimi Sisteminin İşleyişi**

Ziraat Katılım risk yönetimi sisteminin temel amacı; gelecekteki nakit akımlarının içereceği risk-getiri yapısını, buna bağlı olarak faaliyetlerin niteliğini ve düzeyini izlemeye, kontrol altında tutmaya ve gerektiğinde değiştirmeye yönelik belirlenen politikalar ve limitler aracılığıyla, maruz kalınan risklerin tanımlanmasını, ölçülmesini, izlenmesini ve kontrol edilmesini sağlamaktır.

Risk yönetimi faaliyetlerindeki temel yaklaşım; Bankaların İç Sistemleri ve İçsel Sermaye Yeterliliği Değerlendirme Süreci Hakkında Yönetmelik hükümlerine göre Banka bütününde risk kültürünün yerleştirilmesi, hem sistem, hem de insan kaynağının sürekli olarak iyileştirilmesi suretiyle, risk yönetimi fonksiyonunun en iyi uygulamalarla gerçekleştirilmesidir. Risk yönetimi sistemi çerçevesinde yürütülen faaliyetlerin, her bir risk türünün ilişkili olduğu faaliyet koluna dâhil olan birimlerin katkıları ile eşgüdüm halinde yürütülmesine özen gösterilmektedir.

## Denetim Komitesinin İç Denetim, İç Kontrol ve Uyum ile Risk Yönetimi Sistemlerinin İşleyişine İlişkin Değerlendirmeleri

Kredi riski, piyasa riski, operasyonel risk, likidite riski ve diğer riskler temel başlıklarını kapsayan risk yönetimi faaliyetlerinde nihai hedef, en iyi uygulamalara uyum sağlanmasıdır. Kredi riski yönetimi faaliyetleri çerçevesinde, Basel II ile uyumlu yöntemler kullanılarak kredi riskinin tanımlanması, ölçümü, izlenmesi ve raporlanmasına yönelik çalışmalar yürütülmektedir. Bu bağlamda, 01.07.2012 tarihi itibarıyla yasal olarak başlamış olan kredi riskine esas tutar hesaplaması solo bazda aylık olarak BDDK'ya raporlanmaktadır. Banka'nın 2015 yılı Mayıs ayında faaliyete geçmiş olması nedeniyle ileri ölçüm yöntemleriyle bağlantılı olarak kredi değerliliğinin ölçülmesi kapsamında henüz yeterli veri bulunmamaktadır.

Yönetim Kurulu onaylı kredi riski limitleri takip edilmekte, kredi portföylerine ilişkin senaryo analizi ve stres testi yapılmasına yönelik çalışmalar devam etmektedir. Ayrıca, Basel III düzenlemelerine ve BDDK tarafından Basel kapsamında revize edilen yönetmeliklere uyum çalışmaları yürütülmektedir.

Operasyonel risk yönetimi faaliyetleri; operasyonel risklerin tanımlanması, sınıflandırılması, ölçülmesi ve analiz edilmesidir. Söz konusu faaliyetler, Basel kurallarına uyum sağlanması amacıyla BDDK tarafından 28.06.2012 tarihinde yayımlanan düzenlemeler doğrultusunda hazırlanan Banka'nın "Operasyonel Risk Yönetimi Yönetmeliği" kapsamında yürütülmektedir. Operasyonel risklerin yönetilmesi amacıyla belirlenen Yönetim Kurulu onaylı operasyonel risk limitlerine uyum, periyodik olarak takip edilmektedir. Bilgi teknolojilerinden kaynaklanan riskler ve alınan aksiyonlar ayrıca izlenmektedir. Destek hizmeti alınan kuruluşlar için BDDK'nın yürürlükteki düzenlemeleri çerçevesinde risklilik değerlendirmeleri yapılmaktadır.

Operasyonel risk kapsamında itibar riskine ilişkin Banka'nın Kurumsal İletişim Servisi'nden günlük olarak alınan medya analiz raporları incelenmektedir.

Piyasa ve likidite riskleri yönetimi faaliyetleri kapsamında; piyasa riski, likidite riski ve bankacılık hesaplarından kaynaklanan kâr payı oranı riskine ilişkin ölçme, analiz, limitleme, raporlama ve izleme faaliyetleri yürütülmekte, yapılan analizler stres testi ile desteklenmektedir. Bahse konu risklerin yönetilmesi amacıyla belirlenen Yönetim Kurulu onaylı piyasa ve likidite risk limitlerine uyum, periyodik olarak takip edilmektedir. Ayrıca, piyasa riski kapsamında kur riskine ilişkin içsel modellerle Riske Maruz Değer hesaplanmakta ve bu modeller için geriye yönelik test analizleri gerçekleştirilmektedir.

Risk yönetimi faaliyetleri kapsamında gerçekleştirilen analizlerin sonuçları ve risk göstergeleri yıllık olarak Yönetim Kurulu'na, üç aylık periyotlarda Denetim Komitesine haftalık ve günlük periyotlarda icracı birimlere raporlanmaktadır.

İç sistemler personelinin kişisel ve mesleki gelişimlerinin artırılması amacıyla dahili ve harici eğitim, konferans ve seminerlere katılımı sağlanarak uygulamaya yönelik bilgi seviyeleri devamlı olarak geliştirilmektedir.



## Ziraat Katılım'ın Mali Durumu, Kârlılık ve Borç Ödeme Gücüne İlişkin Değerlendirme

“Paylaştıkça Daha Fazlası” ilkesi ile 2015 yılında faaliyet geçen Ziraat Katılım, katılım bankacılığının sektörden aldığı payın yükseltilmesi stratejisine uygun olarak aktif büyüklüğünü bir önceki yıla göre üç kat artırarak 8 milyar TL'ye yükseltmiştir.

Kredi ağırlıklı bilanço yapısına sahip olan Ziraat Katılım'da nakdi kredilerin bilançodan aldığı pay %70 seviyesindedir. Bir önceki yıla göre nakdi kredilerde 4 milyar TL, gayrinakdi kredilerde ise 3 milyar TL artış sağlanmıştır. Kaliteli bir kredi portföyü bulunan Ziraat Katılım'ın takipteki krediler rasyosu %0,2 gibi oldukça düşük bir düzeydedir.

Ziraat Katılım, tabana yaygın ve düşük maliyetli kaynak sağlama hedefi doğrultusunda, 2016 yılını %349 artışla 6 milyar TL toplanan cari ve katılma hesaplarıyla tamamlamış, toplanan cari

ve katılma hesaplarının bilançodaki payı %71, diğer kaynakların payı ise %18 olarak gerçekleşmiştir.

Kuruluş maliyetlerinin devam etmesine rağmen, istikrarlı büyüme, sürdürülebilir kârlılık ve verimlilik ilkesi çerçevesinde 2016 yılını 30,7 milyon TL kâr ile tamamlayan Banka, 2015 yıl sonunda 69 milyon TL olan net kâr payı gelirlerini 2016 yıl sonunda 210 milyon TL'ye yükseltmiştir.

Dönem kârında en büyük bölümü, kullanılan fonlardan alınan kâr payları oluşturmaktadır. Giderlerde ise başta toplanan fonlara verilen kârlar, ardından diğer faaliyet giderleri, en büyük kalemler olarak göze çarpmaktadır.

### Rasyolar

%	Aralık 2015	Aralık 2016
<b>Sermaye</b>		
Sermaye Yeterlilik Rasyosu	47,4	12,5
Özkaynak/Toplam Aktifler	30,5	9,6
Özkaynak/(Toplam Aktifler+Gayrinakdi Krediler)	25,8	6,7
Özkaynak/(Toplanan Fonlar)	45,2	10,8
<b>Aktif Kalitesi</b>		
Toplam Krediler/Toplam Aktifler	77,6	69,8
Takipteki Krediler (Brüt)/Nakdi Krediler	0,0	0,2
Takipteki Krediler (Brüt)/(Toplam Krediler)	0,0	0,2
Menkul Değerler/Toplam Aktifler	6,0	5,2
YP Aktifler/YP Pasifler	70,5	54,0
Diğer Aktifler/Toplam Aktifler	3,6	4,0
<b>Likidite</b>		
Likit Aktifler/Toplam Aktifler	12,8	21,0
Likit Aktifler/(Mevduat+Mevduat Dışı Kaynaklar)	19,0	23,7
<b>Pasif Yapısı</b>		
Vadesiz Mevduat/Toplam Mevduat	12,2	14,8
Kredi/Mevduat	134,5	98,6
<b>Kârlılık</b>		
Net Kâr (Zarar)/Ortalama Toplam Aktifler	-0,6	0,6
Net Kâr (Zarar)/Ortalama Toplam Özkaynak	-1,8	4,3
Net Kâr (Zarar)/Ortalama Ödenmiş Sermaye	-1,8	4,3
<b>Gelir-Gider Yapısı</b>		
Kâr Payı Gelirleri/Kâr Payı Giderleri	480,8	216,0
Kâr Payı Dışı Gelir/Kâr Payı Dışı Gider	6,0	14,8
Toplam Gelirler/Toplam Giderler	88,7	110,7
Kâr Payı Gelirleri/Toplam Gelirler	94,4	93,0
Kâr Payı Dışı Gelir/Toplam Gelir	5,6	6,9
Kâr Payı Giderleri/Toplam Giderler	17,4	47,7
Kâr Payı Dışı Gider/Toplam Gider	82,6	52,4

## Risk Türleri İtibarıyla Uygulanan Risk Yönetim Politikalarına İlişkin Bilgiler ile Risk Yönetimi Açıklamaları

Ziraat Katılım risk yönetimi faaliyetleri, risk kültürünün yerleştirilmesi, sistem ve insan kaynağının sürekli olarak iyileştirilmesi suretiyle risk yönetimi fonksiyonunun en iyi uygulamalara yaklaştırılması temel yaklaşımı altında sürdürülmektedir.

Risk yönetimi faaliyetleri; kredi riski, piyasa riski, operasyonel risk ve bilanço riskleri temel başlıklarını kapsamaktadır. Söz konusu risklerin yönetimine ilişkin politika ve uygulama usulleri her bir risk türü bazında Yönetim Kurulu tarafından onaylanan yönetmelikler uyarınca gerçekleştirilmekte; yürütülen faaliyetlerin, risk türlerinin ilişkili olduğu faaliyet koluna dâhil olan tüm birimlerin katkıları ile eşgüdüm halinde yürütülmesine özen gösterilmektedir.

“Bankaların İç Sistemleri ve İçsel Sermaye Yeterliliği Değerlendirme Süreci Hakkında Yönetmelik” kapsamında İçsel Sermaye Yeterliliği Değerlendirme Süreci oluşturulmuştur. Sürecin amacı, maruz kalınan/kalınabilecek riskleri karşılamak için gerekli olan sermayenin tespit edilmesini ve sermaye gereksiniminin/düzeyinin stratejik amaçlar paralelinde değerlendirilmesini sağlayacak bir sistemin kurulması ile idame ettirilmesidir. BDDK'nın uygulama esasları doğrultusunda yapılan analizler, riskler bazında stres testleri/senaryo analizleri ile de desteklenmektedir.

“Bankaların Kaldıraç Düzeyinin Ölçülmesine ve Değerlendirilmesine İlişkin Yönetmelik” ile “Sermaye Koruma ve Döngüsel Sermaye Tamponlarına İlişkin Yönetmelik” çerçevesinde Basel III düzenlemelerine uyum çalışmaları yürütülmektedir. Buna ilave olarak BDDK tarafından Basel kapsamında revize edilen yönetmelik değişiklikleri ile Kurum'un internet sitesinde yayımlanan on üç adet “İyi Uygulama Rehberi”ne uyum çalışmaları devam etmektedir.

Basel III likidite uygulamaları kapsamında ise BDDK tarafından yayımlanan “Bankaların Likidite Karşılama Oranı Hesaplamasına İlişkin Yönetmelik” kapsamında Likidite Karşılama Oranı Raporu hazırlanarak BDDK'ya iletilmektedir.

### Kredi Riski

Kredi riski yönetimi Banka'nın maruz kaldığı kredi risklerinin ortaya konması, söz konusu risklerin tanımlanması, ölçümü, izlenmesi, kontrolü ve raporlanmasına ilişkin faaliyetleri içermektedir. “Bankaların Sermaye Yeterliliğinin Ölçülmesine ve Değerlendirilmesine İlişkin Yönetmelik” çerçevesinde standart yaklaşım yöntemi kullanılarak yasal raporlar hazırlanmaktadır. Bu kapsamda kredi riskine esas tutar, solo bazda aylık olarak BDDK'ya raporlanmaktadır.

Kaldıraç Oranı ise üçer aylık dönemler itibarıyla BDDK ve TCMB'ye iletilmektedir.

Ziraat Katılım ticari portföyünde yer alan müşterilerin kredi değerliliğinin tespiti amacıyla Firma Değerlendirme Sistemi kullanılmaktadır. Yönetim Kurulu onaylı müşteri sektör ve risk grubu bazında kredi riski limit ve sinyal değerleri ile kredilerin takibe dönüşüm oranına ilişkin limit ve sinyal değerleri tespit edilmiş olup, haftalık periyotta takip edilmektedir.

### Piyasa Riski

Karşılaşılabilecek piyasa risklerinin ortaya konulabilmesi amacıyla, risk ölçümü ve izleme faaliyetleri gerçekleştirilmekte ve sonuçları Ziraat Katılım'ın stratejik karar alma sürecinde dikkate alınmaktadır. Ziraat Katılım tarafından piyasa riskini oluşturan faktörlerin ve risklerin olası etkileri ölçülmekte ve düzenli olarak BDDK'ya raporlanmaktadır. Piyasa riskine esas tutar, yasal sermaye yeterlilik rasyosuna dâhil edilmek üzere Standart Metot yöntemiyle hesaplanmakta ve raporlanmaktadır. Ayrıca, piyasa riski kapsamında kur riskine ilişkin “Riske Maruz Değer” hesaplamaları içsel model ile de günlük olarak yapılmaktadır. Kullanılan modelin etkinliğini ölçmek amacıyla geriye yönelik test analizi gerçekleştirilmektedir.

Ziraat Katılım günlük faaliyetlerini yürütürken, finansal gücünün piyasalardaki dalgalanma artışından önemli ölçüde etkilenmesini önlemek amacıyla, erken uyarı süreci kapsamında sinyal değerleri takip edilmekte ve risk seviyeleri, limitlerle sınırlandırılmaktadır.

### **Operasyonel Risk**

Gerçekleşen operasyonel risklerin, Operasyonel Risk Kayıp Veri Tabanı vasıtasıyla izlenmesine ilişkin çalışmalar devam etmektedir. Operasyonel risk için yasal sermaye gereksinimi, Temel Gösterge Yaklaşımı yöntemi ile hesaplanmaktadır. Bütünleşik risk ana çatısının tesis edilmesi amacıyla, Bilgi Teknolojileri kapsamında gerçekleşen riskler ve alınan aksiyonlar takip edilmektedir.

Ziraat Katılım İş Sürekliliği Planı çerçevesinde, faaliyetlerde meydana gelebilecek kesintilerin oluşturacağı muhtemel riskler ile bunların potansiyel etkilerinin değerlendirildiği "İş Etki Analizi" çalışmaları tamamlanmıştır. 2016 yılı içerisinde Banka'da Olağanüstü Durum Merkezi testleri gerçekleştirilmiş ve test sonuçları rapora bağlanmak suretiyle müzakere edilmiştir.

Destek hizmeti kuruluşlarından alınan hizmetlerin sürekliliğini sağlamak için, hizmet alımlarından kaynaklanabilecek riskler, BDDK tarafından yayımlanan "Bankaların Destek Hizmeti Almalarına İlişkin Yönetmelik" kapsamında değerlendirilmektedir.

### **Bilanço Riskleri**

Bilanço riskleri yönetimi kapsamında, Banka'nın karşılaşılabileceği Likidite ve Bankacılık Hesaplarından Kaynaklanan Kâr Payı Oranı risklerinin ortaya konulabilmesi amacıyla, risk ölçümü ve izleme faaliyetleri gerçekleştirilmekte ve sonuçları Ziraat Katılım'ın stratejik karar alma sürecinde dikkate alınmaktadır.

Likidite ve Bankacılık Hesaplarından Kaynaklanan Kâr Payı Oranı risklerine ilişkin yasal rasyoların takibi yapılmaktadır. Likidite riski kontrolünde; kaynak ve kullanımlar arasındaki vade uyumsuzlukları, varlık ve yükümlülüklerin kontrata dayalı vadeleri yanında yeniden fiyatlamaya kalan vadeleri, Banka'nın normal günlük faaliyetlerini sürdürmesine elverecek nakit ve nakit benzeri birincil derece likit rezerv düzeyleri ve beklenmedik likidite ihtiyaçlarının giderilmesinde kullanılacak Merkez Bankası likidite kapasitesinin takibi yapılmaktadır. Bunlara ek olarak likidite riskine ilişkin senaryo ve duyarlılık analizi çalışmaları yürütülmektedir.

Günlük faaliyetler yürütülürken, Banka'nın finansal gücünün piyasalardaki dalgalanma artışından ve nakit giriş ve çıkışlarında yaşanabilecek uyumsuzluklardan önemli ölçüde etkilenmesini önlemek amacıyla, erken uyarı süreci kapsamında sinyal değerleri takip edilmekte ve risk seviyeleri limitlerle sınırlandırılmaktadır.

## 31 Aralık 2015-31 Aralık 2016 Özet Bilanço ve Gelir Tablosu

### Özet Bilanço ve Gelir Tablosu (Bin TL)

<b>Aktifler</b>	<b>Aralık 2015</b>	<b>Aralık 2016</b>	<b>Değişim (%)</b>
Likit Aktifler	279.641	1.669.752	497
Menkul Değerler	129.893	415.842	220
Kullanılan Fonlar	1.690.106	5.557.942	229
Diğer Aktifler	77.795	315.970	306
<b>Toplam Aktifler</b>	<b>2.177.435</b>	<b>7.959.507</b>	<b>266</b>
<b>Pasifler</b>			
Mevduat	1.256.305	5.636.002	349
Mevduat Dışı Kaynaklar	212.441	1.420.889	569
Diğer Pasifler	44.159	137.995	213
Özkaynaklar	664.530	764.621	15
<b>Toplam Pasifler</b>	<b>2.177.435</b>	<b>7.959.507</b>	<b>266</b>
<b>Seçilmiş Gelir-Giderler</b>			
Kâr Payı Gelirleri	86.425	390.742	352
Kâr Payı Giderleri	17.976	180.885	906
Net Kâr Payı Gelir/Gideri	68.449	209.857	207
Net Ücret ve Komisyon Gelir/Giderleri	(74)	14.205	19.296
Ticari Kâr-Zarar (Net)	2.998	7.030	135
Diğer Faaliyet Gelirleri	37	1.739	4.600
Diğer Faaliyet Giderleri	68.089	140.579	107
Kredi ve Diğer Alacaklar Karşılığı	15.029	51.770	245
Vergi Öncesi Kâr-Zarar	(11.708)	40.482	446
Vergi Karşılığı	(274)	(9.809)	3.480
<b>Net Kâr-Zarar</b>	<b>(11.982)</b>	<b>30.673</b>	<b>356</b>

Ziraat Katılım Bankası A.Ş.

**31 Aralık 2016 Tarihi İtibarıyla Hazırlanan Kamuya Açıklanacak  
Konsolide Olmayan Finansal Tablolar, Bunlara İlişkin Açıklama ve  
Dipnotlar ile Bağımsız Denetim Raporu**

# Bağımsız Denetçi Raporu



**Ziraat Katılım Bankası A.Ş. Yönetim Kurulu'na,**

## **Konsolide Olmayan Finansal Tablolara İlişkin Rapor**

Ziraat Katılım Bankası A.Ş.'nin ("Banka") 31 Aralık 2016 tarihli konsolide olmayan bilançosu ile aynı tarihte sona eren hesap dönemine ait; konsolide olmayan gelir tablosu, konsolide olmayan özkaynaklarda muhasebeleştirilen gelir gider kalemlerine ilişkin tablo, konsolide olmayan özkaynak değişim tablosu, konsolide olmayan nakit akış tablosu ile önemli muhasebe politikalarını özetleyen dipnotlar ve diğer açıklayıcı notlardan oluşan ilişikteki finansal tablolarını denetlemiş bulunuyoruz.

### *Yönetimin Konsolide Olmayan Finansal Tablolara İlişkin Sorumluluğu*

Banka yönetimi, konsolide olmayan finansal tabloların 1 Kasım 2006 tarihli ve 26333 sayılı Resmi Gazete'de yayımlanan "Bankaların Muhasebe Uygulamalarına ve Belgelerin Saklanması İlişkin Usul ve Esaslar Hakkında Yönetmelik" ve Bankacılık Düzenleme ve Denetleme Kurulu tarafından bankaların hesap ve kayıt düzenine ilişkin yayımlanan diğer düzenlemeler ile Bankacılık Düzenleme ve Denetleme Kurumu ("BDDK") genelge ve açıklamaları ve bunlar ile düzenlenmeyen konularda Türkiye Muhasebe Standartları hükümlerini içeren; "BDDK Muhasebe ve Finansal Raporlama Mevzuatı"na uygun olarak hazırlanmasından, gerçeğe uygun bir biçimde sunumundan ve hata veya hile kaynaklı önemli yanlışlık içermeyen konsolide olmayan finansal tabloların hazırlanmasını sağlamak için gerekli gördüğü iç kontrolden sorumludur.

### *Bağımsız Denetçinin Sorumluluğu*

Sorumluluğumuz, yaptığımız bağımsız denetime dayanarak bu konsolide olmayan finansal tablolar hakkında görüş vermektir. Yaptığımız bağımsız denetim, BDDK tarafından 2 Nisan 2015 tarihli 29314 sayılı Resmi Gazete'de yayımlanan "Bankaların Bağımsız Denetimi Hakkında Yönetmelik" ve Kamu Gözetimi Muhasebe ve Denetim Standartları Kurumu ("KGG") tarafından yayımlanan Türkiye Denetim Standartları'nın bir parçası olan Bağımsız Denetim Standartları'na uygun olarak yürütülmüştür. Bu standartlar, etik hükümlere uygunluk sağlanmasını ve bağımsız denetimin, finansal tabloların önemli yanlışlık içerip içermediğine dair makul güvence elde etmek üzere planlanarak yürütülmesini gerektirmektedir.

Bağımsız denetim, finansal tablolardaki tutar ve açıklamalar hakkında denetim kanıtı elde etmek amacıyla denetim prosedürlerinin uygulanmasını içerir. Bu prosedürlerin seçimi, finansal tablolardaki hata veya hile kaynaklı "önemli yanlışlık" risklerinin değerlendirilmesi de dâhil, bağımsız denetçinin mesleki muhakemesine dayanır. Bağımsız denetçi, risk değerlendirmelerini yaparken, şartlara uygun denetim prosedürlerini tasarlamak amacıyla bankanın finansal tablolarının hazırlanması ve gerçeğe uygun sunumuyla ilgili iç kontrolü değerlendirir, ancak bu değerlendirme, bankanın iç kontrolünün etkinliğine ilişkin bir görüş verme amacı taşımaz. Bağımsız denetim, bir bütün olarak finansal tabloların sunumunun değerlendirilmesinin yanı sıra, banka yönetimi tarafından kullanılan muhasebe politikalarının uygunluğunun ve yapılan muhasebe tahminlerinin makul olup olmadığının değerlendirilmesini de içerir.

Bağımsız denetim sırasında elde ettiğimiz bağımsız denetim kanıtlarının, görüşümüzün oluşturulması için yeterli ve uygun bir dayanak oluşturduğuna inanıyoruz.

## Görüş

Görüşümüze göre, konsolide olmayan finansal tablolar, Ziraat Katılım Bankası A.Ş.'nin 31 Aralık 2016 tarihi itibarıyla finansal durumunu ve aynı tarihte sona eren hesap dönemine ait finansal performansını ve nakit akışlarını; BDDK Muhasebe ve Finansal Raporlama Mevzuatı'na uygun olarak tüm önemli yönleriyle gerçeğe uygun bir biçimde sunmaktadır.

## Mevzuattan Kaynaklanan Diğer Yükümlülüklerle İlişkin Rapor

6102 sayılı Türk Ticaret Kanunu'nun ("TTK") 402 nci maddesinin dördüncü fıkrası uyarınca; Banka'nın 1 Ocak - 31 Aralık 2016 hesap döneminde defter tutma düzeninin, TTK ile Banka esas sözleşmesinin finansal raporlamaya ilişkin hükümlerine uygun olmadığına dair önemli bir hususa rastlanmamıştır.

TTK'nın 402 nci maddesinin dördüncü fıkrası uyarınca, Yönetim Kurulu tarafımıza denetim kapsamında istenen açıklamaları yapmış ve talep edilen belgeleri vermiştir.

PwC Bağımsız Denetim ve  
Serbest Muhasebeci Mali Müşavirlik A.Ş.



Haluk Yalçın, SMMM  
Sorumlu Denetçi  
İstanbul, 17 Şubat 2017

## 31 Aralık 2016 Tarihi İtibarıyla Hazırlanan Yıl Sonu Konsolide Olmayan Finansal Raporu

Yönetim Merkezinin Adresi: Hobyar Eminönü Mahallesi  
Hayri Efendi Cad. Bahçekapı No: 12 34112 Fatih/İSTANBUL  
Telefon: (212) 404 11 00  
Faks: (212) 404 10 81  
Elektronik Site Adresi: www.ziraatkatilim.com.tr  
Elektronik Posta Adresi: bilgi@ziraatkatilim.com.tr

Bankacılık Düzenleme ve Denetleme Kurumu tarafından düzenlenen Bankalarca Kamuya Açıklanacak Finansal Tablolar ile Bunlara İlişkin Açıklama ve Dipnotlar Hakkında Tebliğe göre hazırlanan yıl sonu konsolide olmayan finansal raporu aşağıda yer alan bölümlerden oluşmaktadır:

- BANKA HAKKINDA GENEL BİLGİLER
- BANKA'NIN KONSOLİDE OLMAYAN FİNANSAL TABLOLARI
- İLGİLİ DÖNEMDE UYGULANAN MUHASEBE POLİTİKALARINA İLİŞKİN AÇIKLAMALAR
- BANKA'NIN MALİ BÜNYESİNE VE RISK YÖNETİMİNE İLİŞKİN BİLGİLER
- KONSOLİDE OLMAYAN FİNANSAL TABLOLARA İLİŞKİN AÇIKLAMA VE DİPNOTLAR
- DİĞER AÇIKLAMALAR
- BAĞIMSIZ DENETİM RAPORU

Bu raporda yer alan konsolide olmayan finansal tablolar ile bunlara ilişkin açıklama ve dipnotlar Bankaların Muhasebe Uygulamalarına ve Belgelerin Saklanması İlişkin Usul ve Esaslar Hakkında Yönetmelik, Türkiye Muhasebe Standartları, Türkiye Finansal Raporlama Standartları, bunlara ilişkin ek ve yorumlar ile Bankamız kayıtlarına uygun olarak, aksi belirtilmediği müddetçe bin Türk Lirası cinsinden hazırlanmış olup, bağımsız denetime tabi tutulmuş ve ilişikte sunulmuştur.



Hüseyin AYDIN  
Yönetim Kurulu Başkanı



Osman ARSLAN  
Yönetim Kurulu Üyesi,  
Genel Müdür



Feyzi ÇUTUR  
Yönetim Kurulu Üyesi,  
Denetim Komitesi Üyesi



Metin ÖZDEMİR  
Yönetim Kurulu Üyesi,  
Denetim Komitesi Üyesi



Hakan AYDOĞAN  
Finansal Koordinasyon ve İnsan Kaynakları  
Genel Müdür Yardımcısı



Osman ÇETİNER  
Finansal Koordinasyon  
Bölüm Başkanı

Bu finansal rapor ile ilgili olarak soruların iletilebileceği yetkili personele ilişkin bilgiler:

Ad-Soyad/Unvan : Tuncay KAMIŞ/Finansal Raporlama Yöneticisi  
Tel No : 0 212 404 13 35  
Faks No : 0 212 404 10 81



# İçindekiler

Sayfa No

## BİRİNCİ BÖLÜM

### Banka Hakkında Genel Bilgiler

I.	Banka'nın Kuruluş Tarihi, Başlangıç Statüsü, Anılan Statüde Meydana Gelen Değişiklikleri İhtiva Eden Tarihçesi	65
II.	Banka'nın Sermaye Yapısı, Yönetim ve Denetimini Doğrudan veya Dolaylı Olarak Tek Başına veya Birlikte Elinde Bulunduran Ortakları, Varsa Bu Hususlarda Yıl İçindeki Değişiklikler ile Dahil Olduğu Gruba İlişkin Açıklama	65
III.	Banka'nın, Yönetim Kurulu Başkan ve Üyeleri, Denetim Komitesi Üyeleri ile Genel Müdür ve Yardımcılarının Varsa Banka'da Sahip Oldukları Paylara ve Sorumluluk Alanlarına İlişkin Açıklama	66
IV.	Banka'da Nitelikli Pay Sahibi Olan Kişi ve Kuruluşlara İlişkin Açıklamalar	66
V.	Banka'nın Hizmet Türü ve Faaliyet Alanlarına İlişkin Özet Bilgi	67
VI.	Banka ile Bağlı Ortaklıkları Arasında Özkaynakların Derhal Transfer Edilmesinin veya Borçların Geri Ödenmesinin Önünde Mevcut veya Muhtemel, Fili veya Hukuki Engeller	67

## İKİNCİ BÖLÜM

### Konsolide Olmayan Finansal Tablolar

I.	Bilanço	68
II.	Nazım hesaplar tablosu	70
III.	Gelir tablosu	71
IV.	Özkaynaklarda muhasebeleştirilen gelir gider kalemlerine ilişkin tablo	72
V.	Nakit akış tablosu	73
VI.	Özkaynak değişim tablosu	74
VII.	Kâr dağıtım tablosu	78

## ÜÇÜNCÜ BÖLÜM

### Muhasebe Politikalarına İlişkin Açıklamalar

I.	Sunum Esaslarına İlişkin Açıklamalar	79
II.	Finansal Araçların Kullanım Stratejisi ve Yabancı Para Cinsinden İşlemlere İlişkin Açıklamalar	80
III.	İştirakler, Bağlı Ortaklıklar ve Birlikte Kontrol Edilen Ortaklıklara İlişkin Açıklamalar	80
IV.	Vadeli İşlem ve Opsiyon Sözleşmeleri ile Türev Ürünlerle İlişkin Açıklamalar	80
V.	Kâr Payı Gelir v Giderine İlişkin Açıklamalar	81
VI.	Ücret ve Komisyon Gelir ve Giderlerine İlişkin Açıklamalar	81
VII.	Finansal Varlıklara İlişkin Açıklamalar	81
VIII.	Finansal Varlıklarda Değer Düşüklüğüne İlişkin Açıklamalar	83
IX.	Finansal Araçların Netleştirilmesine İlişkin Açıklamalar	83
X.	Satış ve Geri Alış Anlaşmaları ve Menkul Değerlerin Ödünç Verilmesi İşlemlerine İlişkin Açıklamalar	83
XI.	Satış Amaçlı Elde Tutulan ve Durdurulan Faaliyetlere İlişkin Duran Varlıklar ile Bu Varlıklara İlişkin Borçlar Hakkında Açıklamalar	84
XII.	Şerefiye ve Diğer Maddi Olmayan Duran Varlıklara İlişkin Açıklamalar	84
XIII.	Maddi Duran Varlıklara İlişkin Açıklamalar	84
XIV.	Kiralama İşlemlerine İlişkin Açıklamalar	85
XV.	Karşılıklar, Koşullu Varlık ve Yükümlülüklerle İlişkin Açıklamalar	85
XVI.	Çalışanların Haklarına İlişkin Yükümlülüklerle İlişkin Açıklamalar	86
XVII.	Vergi Uygulamalarına İlişkin Açıklamalar	87
XVII.	Vergi Uygulamalarına İlişkin Açıklamalar	88
XVIII.	Borçlanmalara İlişkin İlave Açıklamalar	88
XIX.	İhraç Edilen Hisse Senetlerine İlişkin Açıklamalar	89
XX.	Aval ve Kabullere İlişkin Açıklamalar	89
XXI.	Devlet Teşviklerine İlişkin Açıklamalar	89
XXII.	Nakit ve Nakde Eşdeğer Varlıklar	89
XXIII.	Raporlamanın Bölümlemeye Göre Yapılmasına İlişkin Açıklamalar	89
XXIV.	Diğer Hususlara İlişkin Açıklamalar	89

# İçindekiler

Sayfa No

## DÖRDÜNCÜ BÖLÜM

### Mali Bünyeye ve Risk Yönetimine İlişkin Bilgiler

I.	Özkaynaklara İlişkin Açıklamalar	89
II.	Kredi Riskine İlişkin Açıklamalar	98
III.	Döngüsel Sermaye Tamponu Hesaplamasına Dahil Riskler	109
IV.	Kur Riskine İlişkin Açıklamalar	110
V.	Bankacılık Hesaplarından Kaynaklanan Hisse Senedi Pozisyon Riski	112
VI.	Likidite Riski Yönetimi ve Likidite Karşılama Oranına İlişkin Açıklamalar	112
VII.	Kaldıraç Oranına İlişkin Açıklamalar	118
VIII.	Menkul Kıymetleştirme Pozisyonuna İlişkin Açıklamalar	119
IX.	Risk Yönetimine İlişkin Açıklamalar	119
X.	Riskten Korunma İşlemlerine İlişkin Açıklamalar	128
XI.	Karşı Taraf Kredi Riski Açıklamaları	128
XII.	Faaliyet Bölümlerine İlişkin Açıklamalar	133
XIII.	Finansal Varlık ve Yükümlülüklerin Gerçeğe Uygun Değer ile Gösterilmesine İlişkin Açıklamalar	136
XIV.	Başkalarının Nam ve Hesabına Yapılan İşlemler, İnanca Dayalı İşlemlere İlişkin Açıklamalar	138

## BEŞİNCİ BÖLÜM

### Konsolide Olmayan Finansal Tablolara İlişkin Açıklama ve Dipnotlar

I.	Bilançonun Aktif Hesaplarına İlişkin Açıklama ve Dipnotlar	138
II.	Bilançonun Pasif Hesaplarına İlişkin Açıklama ve Dipnotlar	152
III.	Nazım Hesaplara İlişkin Açıklama ve Dipnotlar	160
IV.	Gelir Tablosuna İlişkin Açıklama ve Dipnotlar	165
V.	Özkaynak Değişim Tablosuna İlişkin Açıklama ve Dipnotlar	170
VI.	Nakit Akış Tablosuna İlişkin Açıklama ve Dipnotlar	170
VII.	Banka'nın Dahil Olduğu Risk Grubuna İlişkin Açıklamalar	171
VIII.	Bilanço Sonrası Hususlara İlişkin Açıklama ve Dipnotlar	173
IX.	Banka'nın Yurtiçi, Yurtdışı, Kıyı Bankacılığı Bölgelerindeki Şube veya İştirakler ile Yurtdışı Temsilciliklerine İlişkin Açıklamalar	173

## ALTINCI BÖLÜM

### Diğer Açıklama ve Dipnotlar

I.	Banka'nın Faaliyetlerine İlişkin Diğer Açıklamalar	174
II.	Banka'nın Derecelendirme Kuruluşlarından Aldığı Kredi Notları ve Bunlara İlişkin Açıklamalar	174

## YEDİNCİ BÖLÜM

### Bağımsız Denetim Raporuna İlişkin Açıklamalar

I.	Bağımsız Denetim Raporuna İlişkin Olarak Açıklanması Gereken Hususlar	174
II.	Bağımsız Denetçi Tarafından Hazırlanan Açıklama ve Dipnotlar	174

## 31 Aralık 2016 Tarihi İtibarıyla

### Konsolide Olmayan Finansal Tablolara İlişkin Açıklama ve Dipnotlar

(Tutarlar aksi belirtilmedikçe Bin Türk Lirası ("TL") olarak ifade edilmiştir.)

#### BİRİNCİ BÖLÜM

#### BANKA HAKKINDA GENEL BİLGİLER

#### I. BANKA'NIN KURULUŞ TARİHİ, BAŞLANGIÇ STATÜSÜ, ANILAN STATÜDE MEYDANA GELEN DEĞİŞİKLİKLERİ İHTİVA EDEN TARİHÇESİ

Ziraat Katılım ("Banka"), tamamı T.C. Hazinesi tarafından ödenmiş 675.000 TL sermayesi ile Bankacılık Düzenleme ve Denetleme Kurulu'nun 15 Ekim 2014 tarih ve 29146 sayılı Resmi Gazete'de yayımlanan 10 Ekim 2014 tarih ve 6046 sayılı izniyle kurulmuş olup, 16 Şubat 2015 tarihinde ticaret sicilde tescil işlemi gerçekleştirilerek tüzel kişilik oluşmuştur. Banka, Bankacılık Düzenleme ve Denetleme Kurulu'nun 14 Mayıs 2015 tarih ve 29355 sayılı Resmi Gazetede yayımlanan 12 Mayıs 2015 tarih, 6302 sayılı kararı ile faaliyet izni almış olup, 29 Mayıs 2015 tarihinde ilk şubesinin açılışı yapılarak faaliyete başlamıştır. Banka'nın 29 Nisan 2016 tarihinde gerçekleştirdiği 2015 yılı Olağan Genel Kurul Toplantısı'nda alınan karar gereğince Banka'nın ödenmiş sermayesi 72.000 TL nakden artırılarak 675.000 TL'den 747.000 TL'ye yükseltilmiş olup, 18 Mayıs 2016 tarihinde tescil edilmiştir. Banka'nın merkezi İstanbul'dadır.

Ana faaliyet alanı, Banka'nın kendi sermayesine ilaveten yurt içinden ve dışından "Özel Cari Hesaplar" ve "Kâr ve Zarara Katılma Hesapları" yolu ile fon toplayıp ekonomiye fon tahsis etmek, mevzuat çerçevesinde her türlü finansman faaliyetinde bulunmak, zirai, sinai ve ticari faaliyet ve hizmetlerle iştigal eden gerçek ve tüzel kişilerin yatırım faaliyetlerini teşvik etmek, bu faaliyetlere iştirak etmek ve müşterek teşebbüs ortaklıkları teşkil etmek ve bütün bu hizmet ve faaliyetleri katılım bankacılığı prensiplerine uygun olarak yapmaktır.

Banka, Katılım Bankacılığı esasları çerçevesinde, Bankacılık Düzenleme ve Denetleme Kurumu'nun ("BDDK") verdiği izinler doğrultusunda her türlü bankacılık işlemleri, iktisadi, ticari ve finansal işlemleri gerçekleştirebilir.

Banka'nın ana ortağı T.C. Ziraat Bankası A.Ş.'nin hisselerinin tamamı, Bakanlar Kurulu'nun, 24 Ocak 2017 tarih ve 2017/9756 sayılı kararname eki kararı ile Türkiye Varlık Fonu'na devredilmiştir.

#### II. BANKA'NIN SERMAYE YAPISI, YÖNETİM VE DENETİMİNİ DOĞRUDAN VEYA DOLAYLI OLARAK TEK BAŞINA VEYA BİRLİKTE ELİNDE BULUNDURAN ORTAKLARI, VARSA BU HUSUSLARDA YIL İÇİNDEKİ DEĞİŞİKLİKLER İLE DAHİL OLDUĞU GRUBA İLİŞKİN AÇIKLAMA

31 Aralık 2016 ve 31 Aralık 2015 tarihleri itibarıyla başlıca hissedarlar ve sermaye aşağıda belirtilmiştir:

Hissedarların Adı	31 Aralık 2016		31 Aralık 2015	
	Ödenmiş Sermaye	%	Ödenmiş Sermaye	%
T.C. Ziraat Bankası A.Ş. <sup>(*)</sup>	746.999.996	99,9999996	674.999.996	99,9999996
Ziraat Sigorta A.Ş.	1	0,0000001	1	0,0000001
Ziraat Hayat ve Emeklilik A.Ş.	1	0,0000001	1	0,0000001
Ziraat Teknoloji A.Ş.	1	0,0000001	1	0,0000001
Ziraat Yatırım Menkul Değerler A.Ş.	1	0,0000001	1	0,0000001
<b>Toplam</b>	<b>747.000.000</b>	<b>100,00</b>	<b>675.000.000</b>	<b>100,00</b>

(\*) Banka'nın ana ortağı T.C. Ziraat Bankası A.Ş.'nin hisselerinin tamamı, Bakanlar Kurulu'nun, 24 Ocak 2017 tarih ve 2017/9756 sayılı kararname eki kararı ile Türkiye Varlık Fonu'na devredilmiştir.

**31 Aralık 2016 Tarihi İtibarıyla****Konsolide Olmayan Finansal Tablolara İlişkin Açıklama ve Dipnotlar**

(Tutarlar aksi belirtilmedikçe Bin Türk Lirası ("TL") olarak ifade edilmiştir.)

**III. BANKA'NIN, YÖNETİM KURULU BAŞKAN VE ÜYELERİ, DENETİM KOMİTESİ ÜYELERİ İLE GENEL MÜDÜR VE YARDIMCILARININ VARSA BANKA'DA SAHİP OLDUKLARI PAYLARA VE SORUMLULUK ALANLARINA İLİŞKİN AÇIKLAMA**

İsmi	Görevi
<b>Yönetim Kurulu Üyeleri</b>	
Hüseyin AYDIN	Başkan
Osman ARSLAN	Genel Müdür ve Üye
Yusuf DAĞCAN	Başkan Vekili ve Üye
Cemalettin BAŞLI	Üye
Feyzi ÇUTUR	Üye
Metin ÖZDEMİR	Üye
Salim ALKAN	Üye
<b>Denetim Komitesi Üyeleri</b>	
Feyzi ÇUTUR	Üye
Metin ÖZDEMİR	Üye
<b>Genel Müdür Yardımcıları</b>	
Hakan AYDOĞAN (*)	Finansal Koordinasyon ve İnsan Kaynakları
Mustafa AKIN (**)	Pazarlama
Tahir DEMİRKIRAN (***)	Kredi Tahsis ve Yönetimi

(\*) 19 Nisan 2016 tarihinden itibaren Finansal Koordinasyon ve İnsan Kaynakları Genel Müdür Yardımcılığına atanmıştır.

(\*\*) 19 Nisan 2016 tarihinden itibaren Pazarlama Genel Müdür Yardımcılığına atanmıştır.

(\*\*\*) 27 Ocak 2016 tarihinden itibaren Kredi Tahsis ve Yönetimi Genel Müdür Yardımcılığına atanmıştır.

Banka yöneticilerinin Banka'da sahip oldukları pay bulunmamaktadır.

**IV. BANKA'DA NİTELİKLİ PAY SAHİBİ OLAN KİŞİ VE KURULUŞLARA İLİŞKİN AÇIKLAMALAR**

Ad Soyad/Ticari Unvanı	Pay	Pay	Ödenmiş	Ödenmemiş
	Tutarları	Oranları	Paylar	Paylar
T.C. Ziraat Bankası A.Ş.	746.999.996	99,9999996	746.999.996	-
Ziraat Sigorta A.Ş.	1	0,0000001	1	-
Ziraat Hayat ve Emeklilik A.Ş.	1	0,0000001	1	-
Ziraat Teknoloji A.Ş.	1	0,0000001	1	-
Ziraat Yatırım Menkul Değerler A.Ş.	1	0,0000001	1	-
<b>Toplam</b>	<b>747.000.000</b>	<b>100,00</b>	<b>747.000.000</b>	<b>-</b>

31 Aralık 2016 tarihi itibarıyla Banka'nın ana ortağı T.C. Ziraat Bankası A.Ş.'nin tek hissedarı Hazine'dir. Banka'nın ana ortağı T.C. Ziraat Bankası A.Ş.'nin hisselerinin tamamı, Bakanlar Kurulu'nun, 24 Ocak 2017 tarih ve 2017/9756 sayılı kararname eki kararı ile Türkiye Varlık Fonu'na devredilmiştir.

## 31 Aralık 2016 Tarihi İtibarıyla

### Konsolide Olmayan Finansal Tablolara İlişkin Açıklama ve Dipnotlar

(Tutarlar aksi belirtilmedikçe Bin Türk Lirası ("TL") olarak ifade edilmiştir.)

#### V. BANKA'NIN HİZMET TÜRÜ VE FAALİYET ALANLARINA İLİŞKİN ÖZET BİLGİ

Banka'nın faaliyet alanı Bankacılık Kanunu ve diğer mevzuat hükümleri saklı kalmak kaydıyla esas sözleşmesinde belirtilmiştir. Banka, faizsiz bankacılık kuralları çerçevesinde fon toplayıp, yine faizsiz bankacılık kuralları çerçevesinde nakdi, gayrinakdi her cins ve surette fon kullandırmaktır. Ayrıca mevzuatın izin verdiği ölçüde, toplum yararına katılım bankacılığı prensipleri dahilinde sosyal gayeli faaliyetler gibi her türlü katılım bankacılığı faaliyetinde bulunur.

Banka hesap kayıtlarında katılma hesaplarını diğer hesaplardan ayrı şekilde vadelerine göre tasnif etmektedir. Katılma hesapları, bir ay vadeli, üç aya kadar vadeli (üç ay dahil), altı aya kadar vadeli (altı ay dahil), bir yıla kadar vadeli (bir yıl dahil) ve bir yıl ve daha uzun vadeli (bir aylık, üç aylık, altı aylık ve yıllık kâr payı ödemeli) olmak üzere beş vade grubu altında açılmaktadır.

Banka, katılma hesaplarının işletilmesinden doğacak kâr ve zarara katılma oranlarını; zarara katılma oranı, kâra katılma oranının yüzde ellisinden az olmayacak şekilde, para cinsi, tutar ve vade grupları itibarıyla ayrı ayrı belirleyebilmektedir.

Banka Şubeleri, katılım bankacılığı prensiplerine uygun katılım sigortacılığı (Tekafül Sigortacılığı) ürünlerini, Ziraat Hayat ve Emeklilik A.Ş. ve Ziraat Sigorta A.Ş. acentesi olarak müşterilerine sunmaktadır.

Banka'nın, 31 Aralık 2016 tarihi itibarıyla yurt içinde 44 şubesi (31 Aralık 2015: 22 yurt içi), 655 (31 Aralık 2015: 307) personeli ile faaliyet göstermektedir.

Bankanın yurtdışında şubesi bulunmamaktadır.

#### VI. BANKA İLE BAĞLI ORTAKLIKLARI ARASINDA ÖZKAYNAKLARIN DERHAL TRANSFER EDİLMESİNİN VEYA BORÇLARIN GERİ ÖDENMESİNİN ÖNÜNDE MEVCUT VEYA MUHTEMEL, FİİLİ VEYA HUKUKİ ENGELLER

Bulunmamaktadır.

#### İKİNCİ BÖLÜM

##### KONSOLİDE OLMAYAN FİNANSAL TABLOLAR

- I. Konsolide Olmayan Bilanço (Finansal Durum Tablosu)
- II. Konsolide Olmayan Nazım Hesaplar Tablosu
- III. Konsolide Olmayan Gelir Tablosu
- IV. Konsolide Olmayan Özkaynaklarda Muhasebeleştirilen Gelir Gider Kalemlerine İlişkin Tablo
- V. Konsolide Olmayan Nakit Akış Tablosu
- VI. Konsolide Olmayan Özkaynak Değişim Tablosu
- VII. Konsolide Olmayan Kâr Dağıtım Tablosu

## 31 Aralık 2016 Tarihi İtibarıyla Konsolide Olmayan Bilanço (Finansal Durum Tablosu)

(Tutarlar aksi belirtilmedikçe Bin Türk Lirası ("TL") olarak ifade edilmiştir.)

I. BİLANÇO (FİNANSAL DURUM TABLOSU)		Dipnot (Beşinci Bölüm I)	BİN TÜRK LİRASI					
			Cari Dönem (31/12/2016)			Önceki Dönem (31/12/2015)		
AKTİF KALEMLER			TP	YP	Toplam	TP	YP	Toplam
<b>I.</b>	<b>NAKİT DEĞERLER VE MERKEZ BANKASI</b>	(1)	633.389	567.909	1.201.298	29.239	137.837	167.076
<b>II.</b>	<b>GERÇEĞE UYGUN DEĞER FARKI K/Z'A YANSITILAN FV (Net)</b>	(2)	7	1.152	1.159	2.870	1	2.871
2.1	Alım Satım Amaçlı Finansal Varlıklar		7	1.152	1.159	2.870	1	2.871
2.1.1	Devlet Borçlanma Senetleri		-	-	-	-	-	-
2.1.2	Sermayede Payı Temsil Eden Menkul Değerler		-	-	-	-	-	-
2.1.3	Alım Satım Amaçlı Türev Finansal Varlıklar		7	1.152	1.159	2.870	1	2.871
2.1.4	Diğer Menkul Değerler		-	-	-	-	-	-
2.2	Gerçeğe Uygun Değer Farkı Kâr/Zarara Yansıtılan Olarak Sınıflandırılan FV		-	-	-	-	-	-
2.2.1	Devlet Borçlanma Senetleri		-	-	-	-	-	-
2.2.2	Sermayede Payı Temsil Eden Menkul Değerler		-	-	-	-	-	-
2.2.3	Krediler		-	-	-	-	-	-
2.2.4	Diğer Menkul Değerler		-	-	-	-	-	-
<b>III.</b>	<b>BANKALAR</b>	(3)	6.561	461.893	468.454	17.979	94.586	112.565
<b>IV.</b>	<b>PARA PİYASALARINDAN ALACAKLAR</b>							
<b>V.</b>	<b>SATILMAYA HAZIR FİNANSAL VARLIKLAR (Net)</b>	(4)	407.515	7.168	414.683	120.973	6.049	127.022
5.1	Sermayede Payı Temsil Eden Menkul Değerler		4.719	-	4.719	4.719	-	4.719
5.2	Devlet Borçlanma Senetleri		-	-	-	-	-	-
5.3	Diğer Menkul Değerler		402.796	7.168	409.964	116.254	6.049	122.303
<b>VI.</b>	<b>KREDİLER VE ALACAKLAR</b>	(5)	4.949.028	608.914	5.557.942	1.442.397	247.709	1.690.106
6.1	Krediler ve Alacaklar		4.942.377	608.914	5.551.291	1.442.395	247.709	1.690.104
6.1.1	Banka'nın Dahil Olduğu Risk Grubuna Kullanılan Krediler		505.998	52.926	558.924	323.318	14.608	337.726
6.1.2	Devlet Borçlanma Senetleri		-	-	-	-	-	-
6.1.3	Diğer		4.436.379	555.988	4.992.367	1.119.277	233.101	1.352.378
6.2	Takipteki Krediler		10.483	-	10.483	2	-	2
6.3	Özel Karşılıklar (-)		3.832	-	3.832	-	-	-
<b>VII.</b>	<b>VADEYE KADAR ELDE TUTULACAK YATIRIMLAR (Net)</b>	(6)	-	-	-	-	-	-
<b>VIII.</b>	<b>İŞTİRAKLER (Net)</b>	(7)	-	-	-	-	-	-
8.1	Özkaynak Yöntemine Göre Muhasebeleştirilenler		-	-	-	-	-	-
8.2	Konsolide Edilmeyenler		-	-	-	-	-	-
8.2.1	Mali İştirakler		-	-	-	-	-	-
8.2.2	Mali Olmayan İştirakler		-	-	-	-	-	-
<b>IX.</b>	<b>BAĞLI ORTAKLIKLAR (Net)</b>	(8)	50	-	50	-	-	-
9.1	Konsolide Edilmeyen Mali Ortaklıklar		50	-	50	-	-	-
9.2	Konsolide Edilmeyen Mali Olmayan Ortaklıklar		-	-	-	-	-	-
<b>X.</b>	<b>BİRLİKTE KONTROL EDİLEN ORTAKLIKLAR (İŞ ORTAKLIKLARI) (Net)</b>	(9)	-	-	-	-	-	-
10.1	Özkaynak Yöntemine Göre Muhasebeleştirilenler		-	-	-	-	-	-
10.2	Konsolide Edilmeyenler		-	-	-	-	-	-
10.2.1	Mali Ortaklıklar		-	-	-	-	-	-
10.2.2	Mali Olmayan Ortaklıklar		-	-	-	-	-	-
<b>XI.</b>	<b>KİRALAMA İŞLEMLERİNDEN ALACAKLAR</b>	(10)	221.373	-	221.373	8.854	-	8.854
11.1	Finansal Kiralama Alacakları		265.785	-	265.785	11.217	-	11.217
11.2	Faaliyet Kiralaması Alacakları		-	-	-	-	-	-
11.3	Diğer		-	-	-	-	-	-
11.4	Kazanılmamış Gelirler (-)		44.412	-	44.412	2.363	-	2.363
<b>XII.</b>	<b>RİSKTEN KORUNMA AMAÇLI TÜREV FİNANSAL VARLIKLAR</b>	(11)	-	-	-	-	-	-
12.1	Gerçeğe Uygun Değer Riskinden Korunma Amaçlılar		-	-	-	-	-	-
12.2	Nakit Akış Riskinden Korunma Amaçlılar		-	-	-	-	-	-
12.3	Yurtdışındaki Net Yatırım Riskinden Korunma Amaçlılar		-	-	-	-	-	-
<b>XIII.</b>	<b>MADDİ DURAN VARLIKLAR (Net)</b>	(14)	43.643	-	43.643	38.788	-	38.788
<b>XIV.</b>	<b>MADDİ OLMAYAN DURAN VARLIKLAR (Net)</b>	(15)	22.905	-	22.905	20.996	-	20.996
14.1	Şerefiye		-	-	-	-	-	-
14.2	Diğer		22.905	-	22.905	20.996	-	20.996
<b>XV.</b>	<b>YATIRIM AMAÇLI GAYRİMENKULLER (Net)</b>	(12)	-	-	-	-	-	-
<b>XVI.</b>	<b>VERGİ VARLIĞI</b>	(16)	4.876	-	4.876	3.272	-	3.272
16.1	Cari Vergi Varlığı		-	-	-	3.272	-	3.272
16.2	Ertelenmiş Vergi Varlığı		4.876	-	4.876	-	-	-
<b>XVII.</b>	<b>SATIŞ AMAÇLI ELDE TUTULAN VE DURDURULAN FAALİYETLERE İLİŞKİN DURAN VARLIKLAR (Net)</b>	(13)	-	-	-	-	-	-
17.1	Satış Amaçlı		-	-	-	-	-	-
17.2	Durdurulan Faaliyetlere İlişkin		-	-	-	-	-	-
<b>XVIII.</b>	<b>DİĞER AKTİFLER</b>	(17)	22.981	143	23.124	5.860	25	5.885
<b>AKTİF TOPLAMI</b>			<b>6.312.328</b>	<b>1.647.179</b>	<b>7.959.507</b>	<b>1.691.228</b>	<b>486.207</b>	<b>2.177.435</b>

İlişikteki açıklama ve dipnotlar bu finansal tabloların tamamlayıcı bir parçasıdır.

## 31 Aralık 2016 Tarihi İtibarıyla Konsolide Olmayan Bilanço (Finansal Durum Tablosu)

(Tutarlar aksi belirtilmedikçe Bin Türk Lirası ("TL") olarak ifade edilmiştir.)

II. BİLANÇO (FİNANSAL DURUM TABLOSU)		Dipnot (Beşinci Bölüm II)	BIN TÜRK LİRASI					
			Carî Dönem (31/12/2016)			Önceki Dönem (31/12/2015)		
			TP	YP	Toplam	TP	YP	Toplam
<b>PASİF KALEMLER</b>								
<b>I.</b>	<b>TOPLANAN FONLAR</b>	(1)	<b>3.776.793</b>	<b>1.859.209</b>	<b>5.636.002</b>	<b>735.731</b>	<b>520.574</b>	<b>1.256.305</b>
1.1	Banka'nın Dahil Olduğu Risk Grubunun Fonu		1.785	11	1.796	889	2	891
1.2	Diğer		3.775.008	1.859.198	5.634.206	734.842	520.572	1.255.414
<b>II.</b>	<b>ALIM SATIM AMAÇLI TÜREV FİNANSAL BORÇLAR</b>	(2)	-	-	-	-	-	-
<b>III.</b>	<b>ALINAN KREDİLER</b>	(3)	<b>101.459</b>	<b>1.185.762</b>	<b>1.287.221</b>	-	<b>163.905</b>	<b>163.905</b>
<b>IV.</b>	<b>PARA PİYASALARINA BORÇLAR</b>	(3)	<b>133.668</b>	-	<b>133.668</b>	<b>48.536</b>	-	<b>48.536</b>
<b>V.</b>	<b>İHRAÇ EDİLEN MENKUL KIYMETLER (Net)</b>		-	-	-	-	-	-
<b>VI.</b>	<b>MUHTELİF BORÇLAR</b>		<b>13.218</b>	<b>3.809</b>	<b>17.027</b>	<b>15.246</b>	<b>4.513</b>	<b>19.759</b>
<b>VII.</b>	<b>DİĞER YABANCI KAYNAKLAR</b>	(4)	<b>45.594</b>	<b>932</b>	<b>46.526</b>	<b>5.955</b>	<b>284</b>	<b>6.239</b>
<b>VIII.</b>	<b>KİRALAMA İŞLEMLERİNDEN BORÇLAR</b>	(5)	-	-	-	-	-	-
8.1	Finansal Kiralama Borçları		-	-	-	-	-	-
8.2	Faaliyet Kiralaması Borçları		-	-	-	-	-	-
8.3	Diğer		-	-	-	-	-	-
8.4	Ertelenmiş Finansal Kiralama Giderleri (-)		-	-	-	-	-	-
<b>IX.</b>	<b>RİSKTEN KORUNMA AMAÇLI TÜREV FİNANSAL BORÇLAR</b>	(6)	-	-	-	-	-	-
9.1	Gerçeğe Uygun Değer Riskinden Korunma Amaçlılar		-	-	-	-	-	-
9.2	Nakit Akış Riskinden Korunma Amaçlılar		-	-	-	-	-	-
9.3	Yurtdışındaki Net Yatırım Riskinden Korunma Amaçlılar		-	-	-	-	-	-
<b>X.</b>	<b>KARŞILIKLAR</b>	(7)	<b>62.750</b>	<b>1.824</b>	<b>64.574</b>	<b>14.960</b>	<b>39</b>	<b>14.999</b>
10.1	Genel Karşılıklar		52.263	-	52.263	13.939	-	13.939
10.2	Yeniden Yapılanma Karşılığı		-	-	-	-	-	-
10.3	Çalışan Hakları Karşılığı		2.169	-	2.169	-	-	-
10.4	Sigorta Teknik Karşılıkları (Net)		-	-	-	-	-	-
10.5	Diğer Karşılıklar		8.318	1.824	10.142	1.021	39	1.060
<b>XI.</b>	<b>VERGİ BORCU</b>	(8)	<b>9.868</b>	-	<b>9.868</b>	<b>3.162</b>	-	<b>3.162</b>
11.1	Cari Vergi Borcu		9.868	-	9.868	2.510	-	2.510
11.2	Ertelenmiş Vergi Borcu		-	-	-	652	-	652
<b>XII.</b>	<b>SATIŞ AMAÇLI ELDE TUTULAN VE DURDURULAN FAALİYETLERE İLİŞKİN DURAN VARLIK BORÇLARI (Net)</b>	(9)	-	-	-	-	-	-
12.1	Satış Amaçlı		-	-	-	-	-	-
12.2	Durdurulan Faaliyetlere İlişkin		-	-	-	-	-	-
<b>XIII.</b>	<b>SERMAYE BENZERİ KREDİLER</b>	(10)	-	-	-	-	-	-
<b>XIV.</b>	<b>ÖZKAYNAKLAR</b>	(11)	<b>764.728</b>	<b>(107)</b>	<b>764.621</b>	<b>664.609</b>	<b>(79)</b>	<b>664.530</b>
14.1	Ödenmiş Sermaye		747.000	-	747.000	675.000	-	675.000
14.2	Sermaye Yedekleri		(963)	(107)	(1.070)	1.591	(79)	1.512
14.2.1	Hisse Senedi İhraç Primleri		-	-	-	-	-	-
14.2.2	Hisse Senedi İptal Kârları		-	-	-	-	-	-
14.2.3	Menkul Değerler Değerleme Farkları		(963)	(107)	(1.070)	1.591	(79)	1.512
14.2.4	Maddi Duran Varlıklar Yeniden Değerleme Farkları		-	-	-	-	-	-
14.2.5	Maddi Olmayan Duran Varlıklar Yeniden Değerleme Farkları		-	-	-	-	-	-
14.2.6	Yatırım Amaçlı Gayrimenkuller Yeniden Değerleme Farkları		-	-	-	-	-	-
14.2.7	İştirakler, Bağlı Ort. ve Birlikte Kontrol Edilen Ort. (İş Ort.) Bedelsiz Hisse Senetleri		-	-	-	-	-	-
14.2.8	Riskten Korunma Fonları (Etkin kısım)		-	-	-	-	-	-
14.2.9	Satış Amaçlı Elde Tutulan ve Durdurulan Faaliyetlere İlişkin Duran Varlıkların Birikmiş Değerleme Farkları		-	-	-	-	-	-
14.2.10	Diğer Sermaye Yedekleri		-	-	-	-	-	-
14.3	Kâr Yedekleri		-	-	-	-	-	-
14.3.1	Yasal Yedekler		-	-	-	-	-	-
14.3.2	Statü Yedekleri		-	-	-	-	-	-
14.3.3	Olağanüstü Yedekler		-	-	-	-	-	-
14.3.4	Diğer Kâr Yedekleri		-	-	-	-	-	-
14.4	Kâr veya Zarar		18.691	-	18.691	(11.982)	-	(11.982)
14.4.1	Geçmiş Yıllar Kâr/Zararı		(11.982)	-	(11.982)	-	-	-
14.4.2	Dönem Net Kâr/Zararı		30.673	-	30.673	(11.982)	-	(11.982)
<b>PASİF TOPLAMI</b>			<b>4.908.078</b>	<b>3.051.429</b>	<b>7.959.507</b>	<b>1.488.199</b>	<b>689.236</b>	<b>2.177.435</b>

İlişikteki açıklama ve dipnotlar bu finansal tabloların tamamlayıcı bir parçasıdır.

## 31 Aralık 2016 Tarihi İtibarıyla Konsolide Olmayan Nazım Hesaplar Tablosu

(Tutarlar aksi belirtilmedikçe Bin Türk Lirası ("TL") olarak ifade edilmiştir.)

II. NAZIM HESAPLAR TABLOSU	Dipnot (Beşinci Bölüm III)	BİN TÜRK LIRASI					
		Carî Dönem (31/12/2016)			Önceki Dönem (31/12/2015)		
		TP	YP	Toplam	TP	YP	Toplam
<b>A BİLANÇO DIŞI YÜKÜMLÜLÜKLER (I+II+III)</b>	(1)	1.380.632	2.435.507	3.816.139	151.050	411.327	562.377
<b>I. GARANTİ VE KEFALETLER</b>		1.341.334	2.166.635	3.507.969	82.420	317.140	399.560
1.1 Teminat Mektupları		1.329.163	1.443.571	2.772.734	82.420	286.028	368.448
1.1.1 Devlet İhale Kanunu Kapsamına Girenler		7.214	603.083	610.297	80	107.915	107.995
1.1.2 Dış Ticaret İşlemleri Dolayısıyla Verilenler		1.208.028	-	1.208.028	77.238	-	77.238
1.1.3 Diğer Teminat Mektupları		113.921	840.488	954.409	5.102	178.113	183.215
1.2 Banka Kredileri		-	7.484	7.484	-	-	-
1.2.1 İthalat Kabul Kredileri		-	7.484	7.484	-	-	-
1.2.2 Diğer Banka Kabulleri		-	-	-	-	-	-
1.3 Akreditifler		-	188.475	188.475	-	31.112	31.112
1.3.1 Belgeli Akreditifler		-	188.475	188.475	-	31.112	31.112
1.3.2 Diğer Akreditifler		-	-	-	-	-	-
1.4 Garanti Verilen Prefinansmanlar		-	-	-	-	-	-
1.5 Cirolar		-	-	-	-	-	-
1.5.1 T.C. Merkez Bankasına Cirolar		-	-	-	-	-	-
1.5.2 Diğer Cirolar		-	-	-	-	-	-
1.6 Diğer Garantilerimizden		12.000	520.131	532.131	-	-	-
1.7 Diğer Kefaletlerimizden		171	6.974	7.145	-	-	-
<b>II. TAAHHÜTLER</b>	(1)	39.298	9.200	48.498	3.208	-	3.208
2.1 Cayılamaz Taahhütler		39.298	9.200	48.498	3.208	-	3.208
2.1.1 Vadeli Aktif Değerler Alım-Satım Taahhütleri		4.023	9.200	13.223	-	-	-
2.1.2 İştir. ve Bağ. Ort. Ser. İst. Taahhütleri		-	-	-	-	-	-
2.1.3 Kul. Gar. Kredi Tahsis Taahhütleri		-	-	-	-	-	-
2.1.4 Men. Kıy. İhr. Aracılık Taahhütleri		-	-	-	-	-	-
2.1.5 Zorunlu Karşılık Ödeme Taahhüdü		-	-	-	-	-	-
2.1.6 Çekler İçin Ödeme Taahhütlerimiz		34.817	-	34.817	3.181	-	3.181
2.1.7 İhracat Taahhütlerinden Kaynaklanan Vergi ve Fon Yükümlülükleri		458	-	458	27	-	27
2.1.8 Kredi Kartı Harcama Limit Taahhütleri		-	-	-	-	-	-
2.1.9 Kredi Kartları ve Bankacılık Hizmetlerine İlişkin Promosyon Uyg. Taah.		-	-	-	-	-	-
2.1.10 Açığa Menkul Kıymet Satış Taahhütlerinden Alacaklar		-	-	-	-	-	-
2.1.11 Açığa Menkul Kıymet Satış Taahhütlerinden Borçlar		-	-	-	-	-	-
2.1.12 Diğer Cayılamaz Taahhütler		-	-	-	-	-	-
2.2 Cayılabilir Taahhütler		-	-	-	-	-	-
2.2.1 Cayılabilir Kredi Tahsis Taahhütleri		-	-	-	-	-	-
2.2.2 Diğer Cayılabilir Taahhütler		-	-	-	-	-	-
<b>III. TÜREV FİNANSAL ARAÇLAR</b>	(2)	-	259.672	259.672	65.422	94.187	159.609
3.1 Riskten Korunma Amaçlı Türev Finansal Araçlar		-	-	-	-	-	-
3.1.1 Gerçeğe Uygun Değer Riskinden Korunma Amaçlı İşlemler		-	-	-	-	-	-
3.1.2 Nakit Akış Riskinden Korunma Amaçlı İşlemler		-	-	-	-	-	-
3.1.3 Yurtdışındaki Net Yatırım Riskinden Korunma Amaçlı İşlemler		-	-	-	-	-	-
3.2 Alım Satım Amaçlı Türev Finansal Araçlar		-	259.672	259.672	65.422	94.187	159.609
3.2.1 Vadeli Alım-Satım İşlemleri		-	259.672	259.672	65.422	94.187	159.609
3.2.1.1 Vadeli Döviz Alım İşlemleri		-	130.412	130.412	65.422	15.920	81.342
3.2.1.2 Vadeli Döviz Satım İşlemleri		-	129.260	129.260	-	78.267	78.267
3.2.2 Diğer Vadeli Alım-Satım İşlemleri		-	-	-	-	-	-
3.3 Diğer		-	-	-	-	-	-
<b>B. EMANET VE REHİNLİ KIYMETLER (IV+V+VI)</b>		6.580.645	334.443	6.915.088	663.443	44.080	707.523
<b>IV. EMANET KIYMETLER</b>		197.945	103.513	301.458	31.043	10.939	41.982
4.1 Müşteri Fon ve Portföy Mevcutları		-	-	-	-	-	-
4.2 Emanete Alınan Menkul Değerler		1.167	-	1.167	-	-	-
4.3 Tahsile Alınan Çekler		185.546	2.162	187.708	28.019	2.069	30.088
4.4 Tahsile Alınan Ticari Senetler		11.232	190	11.422	3.024	9	3.033
4.5 Tahsile Alınan Diğer Kıymetler		-	-	-	-	-	-
4.6 İhracına Aracı Olunan Kıymetler		-	-	-	-	-	-
4.7 Diğer Emanet Kıymetler		-	47.704	47.704	-	6.603	6.603
4.8 Emanet Kıymet Alanlar		-	53.457	53.457	-	2.258	2.258
<b>V. REHİNLİ KIYMETLER</b>		6.382.700	230.930	6.613.630	632.400	33.141	665.541
5.1 Menkul Kıymetler		6.979	-	6.979	1.803	-	1.803
5.2 Teminat Senetleri		572.824	22.136	594.960	43.667	303	43.970
5.3 Emtia		419.001	-	419.001	86.792	-	86.792
5.4 Varant		-	-	-	-	-	-
5.5 Gayrimenkul		4.855.316	-	4.855.316	482.182	-	482.182
5.6 Diğer Rehinli Kıymetler		528.580	208.794	737.374	17.956	32.838	50.794
5.7 Rehinli Kıymet Alanlar		-	-	-	-	-	-
<b>VI. KABUL EDİLEN AVALLER VE KEFALETLER</b>		-	-	-	-	-	-
<b>BİLANÇO DIŞI HESAPLAR TOPLAMI (A+B)</b>		<b>7.961.277</b>	<b>2.769.950</b>	<b>10.731.227</b>	<b>814.493</b>	<b>455.407</b>	<b>1.269.900</b>

İlişkitedeki açıklama ve dipnotlar bu finansal tabloların tamamlayıcı bir parçasıdır.



## 31 Aralık 2016 Tarihi İtibarıyla Konsolide Olmayan Gelir Tablosu

(Tutarlar aksi belirtilmedikçe Bin Türk Lirası ("TL") olarak ifade edilmiştir.)

III. GELİR VE GİDER KALEMLERİ	Dipnot (Beşinci Bölüm IV)	BİN TÜRK LİRASI	
		Cari Dönem 01/01-31/12/2016	Önceki Dönem 16/02-31/12/2015
<b>I. KÂR PAYI GELİRLERİ</b>	<b>(1)</b>	<b>390.742</b>	<b>86.425</b>
1.1 Kredilerden Alınan Kâr Payları		356.285	57.897
1.2 Zorunlu Karşılıklardan Alınan Gelirler		4.359	330
1.3 Bankalardan Alınan Gelirler		353	7.943
1.4 Para Piyasası İşlemlerinden Alınan Gelirler		-	-
1.5 Menkul Değerlerden Alınan Gelirler		24.499	20.206
1.5.1 Alım Satım Amaçlı Finansal Varlıklardan		-	-
1.5.2 Gerçeğe Uygun Değer Farkı Kâr/Zarara Yansıtılan Olarak Sınıflandırılan FV		-	-
1.5.3 Satılmaya Hazır Finansal Varlıklardan		24.101	4.937
1.5.4 Vadeye Kadar Elde Tutulacak Finansal Yatırımlardan		398	15.269
1.6 Finansal Kiralama Gelirleri		4.973	49
1.7 Diğer Kâr Payı Gelirleri		273	-
<b>II. KÂR PAYI GİDERLERİ</b>	<b>(2)</b>	<b>180.885</b>	<b>17.976</b>
2.1 Katılma Hesaplarına Verilen Kâr Payları		148.335	17.054
2.2 Kullanılan Kredilere Verilen Kâr Payları		25.052	229
2.3 Para Piyasası İşlemlerine Verilen Kâr Payları		7.498	693
2.4 İhraç Edilen Menkul Kıymetlere Verilen Kâr Payları		-	-
2.5 Diğer Kâr Payı Giderleri		-	-
<b>III. NET KÂR PAYI GELİRİ/GİDERİ (I - II)</b>		<b>209.857</b>	<b>68.449</b>
<b>IV. NET ÜCRET VE KOMİSYON GELİRLERİ/GİDERLERİ</b>		<b>14.205</b>	<b>(74)</b>
4.1 Alınan Ücret ve Komisyonlar		20.587	2.097
4.1.1 Gayri Nakdi Kredilerden		12.749	602
4.1.2 Diğer		7.838	1.495
4.2 Verilen Ücret ve Komisyonlar		6.382	2.171
4.2.1 Gayri Nakdi Kredilere		1	1
4.2.2 Diğer		6.381	2.170
<b>V. TEMETTÜ GELİRLERİ</b>	<b>(3)</b>	<b>-</b>	<b>-</b>
<b>VI. TİCARİ KÂR/ZARAR (Net)</b>		<b>7.030</b>	<b>2.998</b>
6.1 Sermaye Piyasası İşlemleri Kârı/Zararı		-	-
6.2 Türev Finansal İşlemlerden Kâr/Zarar	<b>(4)</b>	10.675	2.839
6.3 Kambiyo İşlemleri Kârı/Zararı		(3.645)	159
<b>VII. DİĞER FAALİYET GELİRLERİ</b>	<b>(5)</b>	<b>1.739</b>	<b>37</b>
<b>VIII. FAALİYET GELİRLERİ/GİDERLERİ TOPLAMI (III+IV+V+VI+VII)</b>		<b>232.831</b>	<b>71.410</b>
<b>IX. KREDİ VE DİĞER ALACAKLAR DEĞER DÜŞÜŞ KARŞILIĞI (-)</b>	<b>(6)</b>	<b>51.770</b>	<b>15.029</b>
<b>X. DİĞER FAALİYET GİDERLERİ (-)</b>	<b>(7)</b>	<b>140.579</b>	<b>68.089</b>
<b>XI. NET FAALİYET KÂRI/ZARARI (VIII-IX-X)</b>		<b>40.482</b>	<b>(11.708)</b>
<b>XII. BİRLEŞME İŞLEMİ SONRASINDA GELİR OLARAK KAYDEDİLEN FAZLALIK TUTARI</b>		<b>-</b>	<b>-</b>
<b>XIII. ÖZKAYNAK YÖNTEMİ UYGULANAN ORTAKLIKLARDAN KÂR/ZARAR</b>		<b>-</b>	<b>-</b>
<b>XIV. NET PARASAL POZİSYON KÂRI/ZARARI</b>		<b>-</b>	<b>-</b>
<b>XV. SÜRDÜRÜLEN FAALİYETLER VERGİ ÖNCESİ K/Z (XI+...+XIV)</b>	<b>(8)</b>	<b>40.482</b>	<b>(11.708)</b>
<b>XVI. SÜRDÜRÜLEN FAALİYETLER VERGİ KARŞILIĞI (±)</b>	<b>(9)</b>	<b>(9.809)</b>	<b>(274)</b>
16.1 Cari Vergi Karşılığı		(14.349)	-
16.2 Ertelenmiş Vergi Karşılığı		4.540	(274)
<b>XVII. SÜRDÜRÜLEN FAALİYETLER DÖNEM NET K/Z (XV±XVI)</b>	<b>(10)</b>	<b>30.673</b>	<b>(11.982)</b>
<b>XVIII. DURDURULAN FAALİYETLERDEN GELİRLER</b>		<b>-</b>	<b>-</b>
18.1 Satış Amaçlı Elde Tutulan Duran Varlık Gelirleri		-	-
18.2 İştirak, Bağlı Ortaklık ve Birlikte Kontrol Edilen Ortaklıklar (İş Ort.) Satış Kârları		-	-
18.3 Diğer Durdurulan Faaliyet Gelirleri		-	-
<b>XIX. DURDURULAN FAALİYETLERDEN GİDERLER (-)</b>		<b>-</b>	<b>-</b>
19.1 Satış Amaçlı Elde Tutulan Duran Varlık Giderleri		-	-
19.2 İştirak, Bağlı Ortaklık ve Birlikte Kontrol Edilen Ortaklıklar (İş Ort.) Satış Zararları		-	-
19.3 Diğer Durdurulan Faaliyet Giderleri		-	-
<b>XX. DURDURULAN FAALİYETLER VERGİ ÖNCESİ K/Z (XVIII-XIX)</b>		<b>-</b>	<b>-</b>
<b>XXI. DURDURULAN FAALİYETLER VERGİ KARŞILIĞI (±)</b>		<b>-</b>	<b>-</b>
21.1 Cari Vergi Karşılığı		-	-
21.2 Ertelenmiş Vergi Karşılığı		-	-
<b>XXII. DURDURULAN FAALİYETLER DÖNEM NET K/Z (XX±XXI)</b>		<b>-</b>	<b>-</b>
<b>XXIII. NET DÖNEM KÂRI/ZARARI (XVII+XXII)</b>	<b>(11)</b>	<b>30.673</b>	<b>(11.982)</b>
Hisse Başına Kâr/Zarar (Tam TL)		0,0426	(0,0178)

İlişikteki açıklama ve dipnotlar bu finansal tabloların tamamlayıcı bir parçasıdır.

## 31 Aralık 2016 Tarihi İtibarıyla Konsolide Olmayan Özkaynaklarda Muhasebeleştirilen Gelir Gider Kalemlerine İlişkin Tablo

(Tutarlar aksi belirtilmedikçe Bin Türk Lirası ("TL") olarak ifade edilmiştir.)

IV. ÖZKAYNAKLARDA MUHASEBELEŞTİRİLEN GELİR GİDER KALEMLERİNE İLİŞKİN TABLO		
ÖZKAYNAKLARDA MUHASEBELEŞTİRİLEN GELİR GİDER KALEMLERİ	Cari Dönem 01.01-31/12/2016	Önceki Dönem 16.02-31/12/2015
I. MENKUL DEĞERLER DEĞERLEME FARKLARINA SATILMAYA HAZIR FİNANSAL VARLIKLARDAN EKLENEN	(3.228)	1.890
II. MADDİ DURAN VARLIKLAR YENİDEN DEĞERLEME FARKLARI	-	-
III. MADDİ OLMAYAN DURAN VARLIKLAR YENİDEN DEĞERLEME FARKLARI	-	-
IV. YABANCI PARA İŞLEMLER İÇİN KUR ÇEVİRİM FARKLARI	-	-
V. NAKİT AKIŞ RİSKİNDEN KORUNMA AMAÇLI TÜREV FİNANSAL VARLIKLARA İLİŞKİN KÂR/ZARAR (Gerçeğe Uygun Değer Değişikliklerinin Etkin Kısmı)	-	-
VI. YURTDIŞINDAKİ NET YATIRIM RİSKİNDEN KORUNMA AMAÇLI TÜREV FİNANSAL VARLIKLARA İLİŞKİN KÂR/ZARAR (Gerçeğe Uygun Değer Değişikliklerinin Etkin Kısmı)	-	-
VII. MUHASEBE POLİTİKASINDA YAPILAN DEĞİŞİKLİKLER İLE HATALARIN DÜZELTİLMESİNİN ETKİSİ	-	-
VIII. TMS UYARINCA ÖZKAYNAKLARDA MUHASEBELEŞTİRİLEN DİĞER GELİR GİDER UNSURLARI	-	-
IX. DEĞERLEME FARKLARINA AİT ERTELENMİŞ VERGİ	646	(378)
X. DOĞRUDAN ÖZKAYNAK ALTINDA MUHASEBELEŞTİRİLEN NET GELİR/GİDER (I+II+...+IX)	(2.582)	1.512
XI. DÖNEM KÂRI/ZARARI	30.673	-
11.1 Menkul Değerlerin Gerçeğe Uygun Değerindeki Net Değişme (Kâr-Zarara Transfer)	-	-
11.2 Nakit Akış Riskinden Korunma Amaçlı Türev Finansal Varlıklardan Yeniden Sınıflandırılan ve Gelir Tablosunda Gösterilen Kısım	-	-
11.3 Yurtdışındaki Net Yatırım Riskinden Korunma Amaçlı Yeniden Sınıflandırılan ve Gelir Tablosunda Gösterilen Kısım	-	-
11.4 Diğer	30.673	-
<b>XII. DÖNEME İLİŞKİN MUHASEBELEŞTİRİLEN TOPLAM KÂR/ZARAR (X±XI)</b>	<b>28.091</b>	<b>1.512</b>

İlişikteki açıklama ve dipnotlar bu finansal tabloların tamamlayıcı bir parçasıdır.

## 31 Aralık 2016 Tarihi İtibarıyla Konsolide Olmayan Nakit Akış Tablosu

(Tutarlar aksi belirtilmedikçe Bin Türk Lirası ("TL") olarak ifade edilmiştir.)

VI. NAKİT AKIŞ TABLOSU	Dipnot (Beşinci Bölüm)	BİN TÜRK LİRASI	
		Cari Dönem 01/01 - 31/12/2016	Önceki Dönem 16/02 - 31/12/2015
<b>A. BANKACILIK FAALİYETLERİNE İLİŞKİN NAKİT AKIMLARI</b>			
1.1 Bankacılık Faaliyet Konusu Aktif ve Pasiflerdeki Değişim Öncesi Faaliyet Kârı (Zararı)		(82.076)	(11.108)
1.1.1 Alınan Kâr Payları		197.015	69.016
1.1.2 Ödenen Kâr Payları		(161.638)	(14.654)
1.1.3 Alınan Temettüleri		-	-
1.1.4 Alınan Ücret ve Komisyonlar		20.587	2.097
1.1.5 Elde Edilen Diğer Kazançlar		10.480	165
1.1.6 Zarar Olarak Muhasebeleştirilen Donuk Alacaklardan Tahsilatlar		54	-
1.1.7 Personele ve Hizmet Tedarik Edenlere Yapılan Nakit Ödemeler		(65.101)	(30.060)
1.1.8 Ödenen Vergiler		(16.340)	(1.723)
1.1.9 Diğer		(67.133)	(35.949)
1.2 Bankacılık Faaliyetleri Konusu Aktif ve Pasiflerdeki Değişim		1.210.226	352.389
1.2.1 Alım Satım Amaçlı Finansal Varlıklardaki Net (Artış)/Azalış		(417)	-
1.2.2 Gerçeğe Uygun Değer Farkı K/Z'a Yansıtılan Olarak Sınıflandırılan FV'lerde Net (Artış)/Azalış		-	-
1.2.3 Bankalar Hesabındaki Net (Artış)/Azalış		(488.504)	(130.105)
1.2.4 Kredilerdeki Net Azalış/(Artış)		(3.892.066)	(1.684.553)
1.2.5 Diğer Aktiflerde Net Azalış/(Artış)		(91.363)	(4.043)
1.2.6 Bankalardan Toplanan Fonlarda Net Artış/(Azalış)		-	-
1.2.7 Diğer Toplanan Fonlarda Net Artış/(Azalış)		4.365.565	1.252.983
1.2.8 Alınan Kredilerdeki Net Artış/(Azalış)		1.118.200	163.905
1.2.9 Vadesi Gelmiş Borçlarda Net Artış/(Azalış)		-	-
1.2.10 Diğer Borçlarda Net Artış/(Azalış)		198.811	754.202
<b>I. Bankacılık Faaliyetlerinden Kaynaklanan Net Nakit Akımı</b>		<b>1.128.150</b>	<b>341.281</b>
<b>B. YATIRIM FAALİYETLERİNE İLİŞKİN NAKİT AKIMLARI</b>			
<b>II. Yatırım Faaliyetlerinden Kaynaklanan Net Nakit Akımı</b>		<b>(306.013)</b>	<b>(188.085)</b>
2.1 İktisap Edilen İştirakler, Bağlı Ortaklıklar ve Birlikte Kontrol Edilen Ortaklıklar (İş Ortaklıkları)		(50)	-
2.2 Elden Çıkarılan İştirakler, Bağlı Ortaklıklar ve Birlikte Kontrol Edilen Ortaklıklar (İş Ortaklıkları)		-	-
2.3 Satın Alınan Menkuller ve Gayrimenkuller		(15.724)	(41.896)
2.4 Elden Çıkarılan Menkul ve Gayrimenkuller		-	-
2.5 Elde Edilen Satılmaya Hazır Finansal Varlıklar		(286.056)	(124.018)
2.6 Elden Çıkarılan Satılmaya Hazır Finansal Varlıklar		-	-
2.7 Satın Alınan Yatırım Amaçlı Menkul Değerler		-	-
2.8 Satılan Yatırım Amaçlı Menkul Değerler		-	-
2.9 Diğer		(4.183)	(22.171)
<b>C. FINANSMAN FAALİYETLERİNE İLİŞKİN NAKİT AKIMLARI</b>			
<b>III. Finansman Faaliyetlerinden Sağlanan Net Nakit</b>		<b>-</b>	<b>-</b>
3.1 Krediler ve İhraç Edilen Menkul Değerlerden Sağlanan Nakit		-	-
3.2 Krediler ve İhraç Edilen Menkul Değerlerden Kaynaklanan Nakit Çıkışı		-	-
3.3 İhraç Edilen Sermaye Araçları		-	-
3.4 Temettü Ödemeleri		-	-
3.5 Finansal Kiralamaya İlişkin Ödemeler		-	-
3.6 Diğer		-	-
<b>IV. Döviz Kurundaki Değişimin Nakit ve Nakde Eşdeğer Varlıklar Üzerindeki Etkisi</b>		<b>146.984</b>	<b>(8.059)</b>
<b>V. Nakit ve Nakde Eşdeğer Varlıklardaki Net (Azalış)/Artış (I+II+III+IV)</b>		<b>969.121</b>	<b>145.137</b>
<b>VI. Dönem Başındaki Nakit ve Nakde Eşdeğer Varlıklar</b>	<b>(1)</b>	<b>145.137</b>	<b>-</b>
<b>VII. Dönem Sonundaki Nakit ve Nakde Eşdeğer Varlıklar</b>	<b>(1)</b>	<b>1.114.258</b>	<b>145.137</b>

İlişikteki açıklama ve dipnotlar bu finansal tabloların tamamlayıcı bir parçasıdır.

## 31 Aralık 2016 Tarihi İtibarıyla Konsolide Olmayan Özkaynak Değişim Tablosu

(Tutarlar aksi belirtilmedikçe Bin Türk Lirası ("TL") olarak ifade edilmiştir.)

## V. ÖZKAYNAK DEĞİŞİM TABLOSU

BİN TÜRK LIRASI		(Dipnot Beşinci Bölüm V)	Ödenmiş Sermaye	Öd. Sermaye Enflasyon Düzeltilme Farkı	Hisse Senedi İhraç Primleri	Hisse Senedi İptal Kârları	Yasal Yedek Akçeler	Statü Yedekleri
Önceki Dönem 16 Şubat -31 Aralık 2015								
I.	Önceki Dönem Sonu Bakiyesi		-	-	-	-	-	-
II.	TMS 8 Uyarınca Yapılan Düzeltmeler		-	-	-	-	-	-
2.1	Hataların Düzeltilmesinin Etkisi		-	-	-	-	-	-
2.2	Muhasebe Politikasında Yapılan Değişikliklerin Etkisi		-	-	-	-	-	-
III.	Yeni Bakiye (I+II)		-	-	-	-	-	-
	Dönem İçindeki Değişimler		-	-	-	-	-	-
IV.	Birleşmeden Kaynaklanan Artış/Azalış		-	-	-	-	-	-
V.	Menkul Değerler Değerleme Farkları		-	-	-	-	-	-
VI.	Riskten Korunma Fonları (Etkin kısım)		-	-	-	-	-	-
6.1	Nakit Akış Riskinden Korunma Amaçlı		-	-	-	-	-	-
6.2	Yurtdışındaki Net Yatırım Riskinden Korunma Amaçlı		-	-	-	-	-	-
VII.	Maddi Duran Varlıklar Yeniden Değerleme Farkları		-	-	-	-	-	-
VIII.	Maddi Olmayan Duran Varlıklar Yeniden Değerleme Farkları		-	-	-	-	-	-
IX.	İştirakler, Bağlı Ort. ve Birlikte Kontrol Edilen Ort. (İş Ort.) Bedelsiz HS		-	-	-	-	-	-
X.	Kur Farkları		-	-	-	-	-	-
XI.	Varlıkların Elden Çıkarılmasından Kaynaklanan Değişiklik		-	-	-	-	-	-
XII.	Varlıkların Yeniden Sınıflandırılmasından Kaynaklanan Değişiklik		-	-	-	-	-	-
XIII.	İştirak Özkaynağındaki Değişikliklerin Banka Özkaynağına Etkisi		-	-	-	-	-	-
XIV.	Sermaye Artırımı		675.000	-	-	-	-	-
14.1	Nakden		675.000	-	-	-	-	-
14.2	İç Kaynaklardan		-	-	-	-	-	-
XV.	Hisse Senedi İhraç Primleri		-	-	-	-	-	-
XVI.	Hisse Senedi İptal Kârları		-	-	-	-	-	-
XVII.	Ödenmiş Sermaye Enflasyon Düzeltme Farkı		-	-	-	-	-	-
XVIII.	Diğer		-	-	-	-	-	-
XIX.	Dönem Net Kârı veya Zararı		-	-	-	-	-	-
XX.	Kâr Dağıtımı		-	-	-	-	-	-
20.1	Dağıtılan Temettü		-	-	-	-	-	-
20.2	Yedeklere Aktarılan Tutarlar		-	-	-	-	-	-
20.3	Diğer		-	-	-	-	-	-
	Dönem Sonu Bakiyesi (I+II+III+.....+XVI+XVII+XX)		675.000	-	-	-	-	-

İlişikteki açıklama ve dipnotlar bu finansal tabloların tamamlayıcı bir parçasıdır.

Olağanüstü Yedek Akçe	Diğer Yedekler	Dönem Net Kârı / (Zararı)	Geçmiş Dönem Kârı / (Zararı)	Menkul Değer. Değerleme Farkı	Maddi ve Maddi Olmayan Duran Varlık YDF	Ortaklıklardan Bedelsiz Hisse Senetleri	Riskten Korunma Fonları	Satış A./ Durdurulan F. İlişkin Dur. V. Bir. Değ. F.	Toplam Özkaynak
-	-	-	-	-	-	-	-	-	-
-	-	-	-	-	-	-	-	-	-
-	-	-	-	-	-	-	-	-	-
-	-	-	-	-	-	-	-	-	-
-	-	-	-	-	-	-	-	-	-
-	-	-	-	-	-	-	-	-	-
-	-	-	-	1.512	-	-	-	-	1.512
-	-	-	-	-	-	-	-	-	-
-	-	-	-	-	-	-	-	-	-
-	-	-	-	-	-	-	-	-	-
-	-	-	-	-	-	-	-	-	-
-	-	-	-	-	-	-	-	-	-
-	-	-	-	-	-	-	-	-	-
-	-	-	-	-	-	-	-	-	-
-	-	-	-	-	-	-	-	-	-
-	-	-	-	-	-	-	-	-	675.000
-	-	-	-	-	-	-	-	-	675.000
-	-	-	-	-	-	-	-	-	-
-	-	-	-	-	-	-	-	-	-
-	-	-	-	-	-	-	-	-	-
-	-	-	-	-	-	-	-	-	-
-	-	-	-	-	-	-	-	-	-
-	-	(11.982)	-	-	-	-	-	-	(11.982)
-	-	-	-	-	-	-	-	-	-
-	-	-	-	-	-	-	-	-	-
-	-	-	-	-	-	-	-	-	-
-	-	-	-	-	-	-	-	-	-
-	-	(11.982)	-	1.512	-	-	-	-	664.530

## 31 Aralık 2016 Tarihi İtibarıyla Konsolide Olmayan Özkaynak Değişim Tablosu

(Tutarlar aksi belirtilmedikçe Bin Türk Lirası ("TL") olarak ifade edilmiştir.)

## V. ÖZKAYNAK DEĞİŞİM TABLOSU

BİN TÜRK LIRASI		(Dipnot Beşinci Bölüm V)	Ödenmiş Sermaye	Öd. Sermaye Enflasyon Düzeltilme Farkı	Hisse Senedi İhraç Primleri	Hisse Senedi İptal Kârları	Yasal Yedek Akçeler	Statü Yedekleri
Cari Dönem 1 Ocak - 31 Aralık 2016								
I.	Önceki Dönem Sonu Bakiyesi		675.000	-	-	-	-	-
	Dönem İçindeki Değişimler		-	-	-	-	-	-
II.	Birleşmeden Kaynaklanan Artış/Azalış		-	-	-	-	-	-
III.	Menkul Değerler Değerleme Farkları		-	-	-	-	-	-
IV.	Riskten Korunma Fonları (Etkin kısım)		-	-	-	-	-	-
4.1	Nakit Akış Riskinden Korunma Amaçlı		-	-	-	-	-	-
4.2	Yurtdışındaki Net Yatırım Riskinden Korunma Amaçlı		-	-	-	-	-	-
V.	Maddi Duran Varlıklar Yeniden Değerleme Farkları		-	-	-	-	-	-
VI.	Maddi Olmayan Duran Varlıklar Yeniden Değerleme Farkları		-	-	-	-	-	-
VII.	İştirakler, Bağlı Ort. ve Birlikte Kontrol Edilen Ort. (İş Ort.) Bedelsiz HS		-	-	-	-	-	-
VIII.	Kur Farkları		-	-	-	-	-	-
IX.	Varlıkların Elden Çıkarılmasından Kaynaklanan Değişiklik		-	-	-	-	-	-
X.	Varlıkların Yeniden Sınıflandırılmasından Kaynaklanan Değişiklik		-	-	-	-	-	-
XI.	İştirak Özkaynağındaki Değişikliklerin Banka Özkaynağına Etkisi		-	-	-	-	-	-
XII.	Sermaye Artırımı		72.000	-	-	-	-	-
12.1	Nakden		72.000	-	-	-	-	-
12.2	İç Kaynaklardan		-	-	-	-	-	-
XIII.	Hisse Senedi İhraç Primleri		-	-	-	-	-	-
XIV.	Hisse Senedi İptal Kârları		-	-	-	-	-	-
XV.	Ödenmiş Sermaye Enflasyon Düzeltme Farkı		-	-	-	-	-	-
XVI.	Diğer		-	-	-	-	-	-
XVII.	Dönem Net Kârı veya Zararı		-	-	-	-	-	-
XVIII.	Kâr Dağıtımı		-	-	-	-	-	-
18.1	Dağıtılan Temettü		-	-	-	-	-	-
18.2	Yedeklere Aktarılan Tutarlar		-	-	-	-	-	-
18.3	Diğer		-	-	-	-	-	-
	Dönem Sonu Bakiyesi (I+II+III+..... +XVI+XVII+XVIII)		747.000	-	-	-	-	-

İlişikteki açıklama ve dipnotlar bu finansal tabloların tamamlayıcı bir parçasıdır.

Olağanüstü Yedek Akçe	Diğer Yedekler	Dönem Net Kârı/ (Zararı)	Geçmiş Dönem Kârı/ (Zararı)	Menkul Değer. Değerleme Farkı	Maddi ve Maddi Olmayan Duran Varlık YDF	Ortaklıklardan Bedelsiz Hisse Senetleri	Riskten Korunma Fonları	Satış A./ Durdurulan F. İlişkin Dur. V. Bir. Değ. F.	Toplam Özkaynak
-	-	-	(11.982)	1.512	-	-	-	-	664.530
-	-	-	-	-	-	-	-	-	-
-	-	-	-	(2.582)	-	-	-	-	(2.582)
-	-	-	-	-	-	-	-	-	-
-	-	-	-	-	-	-	-	-	-
-	-	-	-	-	-	-	-	-	-
-	-	-	-	-	-	-	-	-	-
-	-	-	-	-	-	-	-	-	-
-	-	-	-	-	-	-	-	-	-
-	-	-	-	-	-	-	-	-	-
-	-	-	-	-	-	-	-	-	-
-	-	-	-	-	-	-	-	-	-
-	-	-	-	-	-	-	-	-	-
-	-	-	-	-	-	-	-	-	-
-	-	30.673	-	-	-	-	-	-	30.673
-	-	-	-	-	-	-	-	-	-
-	-	-	-	-	-	-	-	-	-
-	-	-	-	-	-	-	-	-	-
-	-	-	-	-	-	-	-	-	-
-	-	-	-	-	-	-	-	-	-
-	-	30.673	(11.982)	(1.070)	-	-	-	-	764.621

## 31 Aralık 2016 Tarihi İtibarıyla Konsolide Olmayan Kâr Dağıtım Tablosu

(Tutarlar aksi belirtilmedikçe Bin Türk Lirası ("TL") olarak ifade edilmiştir.)

VII. KÂR DAĞITIM TABLOSU		Cari Dönem <sup>(1)</sup> (31/12/2016)	Önceki Dönem <sup>(2)</sup> (31/12/2015)
<b>I.</b>	<b>DÖNEM KÂRININ DAĞITIMI</b>		
1.1	Dönem Kârı (Zararı)	40.482	(11.708)
1.2	Ödenecek Vergi ve Yasal Yükümlülükler (-) <sup>(3)</sup>	14.349	274
1.2.1	Kurumlar Vergisi (Gelir Vergisi)	14.349	-
1.2.2	Gelir Vergisi Kesintisi	-	-
1.2.3	Diğer Vergi ve Yasal Yükümlülükler	-	274
<b>A.</b>	<b>NET DÖNEM KÂRI (1.1-1.2)</b>	<b>26.133</b>	<b>(11.982)</b>
1.3	Geçmiş Dönemler Zararı (-)	-	-
1.4	Birinci Tertip Yasal Yedek Akçe (-)	-	-
1.5	Bankada Bırakılması ve Tasarrufu Zorunlu Yasal Fonlar (-)	-	-
<b>B.</b>	<b>DAĞITILABİLİR NET DÖNEM KÂRI [(A-(1.3+1.4+1.5))]</b>		
1.6	Ortaklara Birinci Temettü (-)	-	-
1.6.1	Hisse Senedi Sahiplerine	-	-
1.6.2	İmtiyazlı Hisse Senedi Sahiplerine	-	-
1.6.3	Katılma İntifa Senetlerine	-	-
1.6.4	Kâra İştirakli Tahvillere	-	-
1.6.5	Kâr ve Zarar Ortaklığı Belgesi Sahiplerine	-	-
1.7	Personele Temettü (-)	-	-
1.8	Yönetim Kuruluna Temettü (-)	-	-
1.9	Ortaklara İkinci Temettü (-)	-	-
1.9.1	Hisse Senedi Sahiplerine	-	-
1.9.2	İmtiyazlı Hisse Senedi Sahiplerine	-	-
1.9.3	Katılma İntifa Senetlerine	-	-
1.9.4	Kâra İştirakli Tahvillere	-	-
1.9.5	Kâr ve Zarar Ortaklığı Belgesi Sahiplerine	-	-
1.10	İkinci Tertip Yasal Yedek Akçe (-)	-	-
1.11	Statü Yedekleri (-)	-	-
1.12	Olağanüstü Yedekler	-	-
1.13	Diğer Yedekler	-	-
1.14	Özel Fonlar	-	-
<b>II.</b>	<b>YEDEKLERDEN DAĞITIM</b>		
2.1	Dağıtılan Yedekler	-	-
2.2	İkinci Tertip Yasal Yedekler (-)	-	-
2.3	Ortaklara Pay (-)	-	-
2.3.1	Hisse Senedi Sahiplerine	-	-
2.3.2	İmtiyazlı Hisse Senedi Sahiplerine	-	-
2.3.3	Katılma İntifa Senetlerine	-	-
2.3.4	Kâra İştirakli Tahvillere	-	-
2.3.5	Kâr ve Zarar Ortaklığı Belgesi Sahiplerine	-	-
2.4	Personele Pay (-)	-	-
2.5	Yönetim Kuruluna Pay (-)	-	-
<b>III.</b>	<b>HİSSE BAŞINA KÂR</b>		
3.1	Hisse Senedi Sahiplerine	0,0349	(0,0178)
3.2	Hisse Senedi Sahiplerine (%)	3,4984	(1,7752)
3.3	İmtiyazlı Hisse Senedi Sahiplerine	-	-
3.4	İmtiyazlı Hisse Senedi Sahiplerine (%)	-	-
<b>IV.</b>	<b>HİSSE BAŞINA TEMETTÜ</b>		
4.1	Hisse Senedi Sahiplerine	-	-
4.2	Hisse Senedi Sahiplerine (%)	-	-
4.3	İmtiyazlı Hisse Senedi Sahiplerine	-	-
4.4	İmtiyazlı Hisse Senedi Sahiplerine (%)	-	-

<sup>(1)</sup> Kâr dağıtımı Banka Genel Kurulu tarafından kararlaştırılmaktadır. Finansal tabloların düzenlendiği tarih itibarıyla Genel Kurul toplantısı henüz yapılmamıştır.<sup>(2)</sup> Banka'nın 29 Nisan 2016 tarihinde gerçekleştirdiği 2015 yılı Olağan Genel Kurul Toplantısı'nda alınan karar gereğince 2015 yılsonunda kuruluş giderlerinden kaynaklı dönem zararı oluşması nedeniyle kâr dağıtımı yapılmamıştır.<sup>(3)</sup> Cari döneme ilişkin 4.540 TL tutarındaki ertelenmiş vergi geliri kâr dağıtımına konu edilmemiştir.

İlişikteki açıklama ve dipnotlar bu finansal tabloların tamamlayıcı bir parçasıdır.



## **31 Aralık 2016 Tarihi İtibarıyla Konsolide Olmayan Finansal Tablolara İlişkin Açıklama ve Dipnotlar**

(Tutarlar aksi belirtilmedikçe Bin Türk Lirası (“TL”) olarak ifade edilmiştir.)

### **ÜÇÜNCÜ BÖLÜM**

#### **MUHASEBE POLİTİKALARINA İLİŞKİN AÇIKLAMALAR**

##### **I. SUNUM ESASLARINA İLİŞKİN AÇIKLAMALAR**

Konsolide olmayan finansal tablolar, 5411 Sayılı Bankacılık Kanunu’na ilişkin olarak 1 Kasım 2006 tarih ve 26333 sayılı Resmî Gazete’de yayımlanan “Bankaların Muhasebe Uygulamalarına ve Belgelerin Saklanması İlişkin Usul ve Esaslar Hakkında Yönetmelik” hükümleri ve Bankacılık Düzenleme ve Denetleme Kurumu (“BDDK”) tarafından muhasebe ve finansal raporlama esaslarına ilişkin yayımlanan diğer yönetmelik, tebliğ, açıklama ve genelgelere ve bunlar ile düzenlenmeyen konularda Kamu Gözetimi, Muhasebe ve Denetim Standartları Kurumu (“KGK”) tarafından yürürlüğe konulmuş olan Türkiye Finansal Raporlama Standartları (“TFRS”) ile bunlara ilişkin ek ve yorumlara (“Türkiye Muhasebe Standartları” ya da “TMS”) (hep birlikte “BDDK Muhasebe ve Finansal Raporlama Mevzuatı”) uygun olarak hazırlanmıştır.

Düzenlenen kamuya açıklanacak konsolide olmayan finansal tabloların biçim ve içerikleri ile bunların açıklama ve dipnotları 28 Haziran 2012 tarih ve 28337 sayılı Resmî Gazete’de yayımlanan “Bankalarca Kamuya Açıklanacak Finansal Tablolar ile Bunların İlişkin Açıklama ve Dipnotlar Hakkında Tebliğ” ile bu tebliğe ek ve değişiklikler getiren tebliğlere uygun olarak hazırlanmıştır. Banka, muhasebe kayıtlarını Türk parası olarak, Bankacılık Kanunu, Türk Ticaret Kanunu ve Türk vergi mevzuatına uygun olarak tutmaktadır.

31 Aralık 2016 tarihi itibarıyla bilanço ve bilanço dışı yükümlülükler tabloları, 31 Aralık 2015 bağımsız denetimden geçmiş bakiyeler ile, gelir tablosu, özkaynaklarda muhasebeleştirilen gelir gider tablosu, nakit akış ve özkaynak değişim tabloları ise 16 Şubat 2015 tarihinde başlayıp 31 Aralık 2015 tarihinde sona eren hesap dönemine ait bağımsız denetimden geçmiş bakiyeler ile karşılaştırmalı olarak verilmiştir.

Aksi belirtilmedikçe, finansal rapor ve dipnotlarda tüm bakiyeler Bin Türk Lirası (“TL”) olarak sunulmuştur.

Finansal tabloların hazırlanması, bilanço tarihi itibarıyla raporlanan aktif ve pasiflerin ya da açıklanan şarta bağlı varlık ve yükümlülüklerin tutarlarını ve ilgili dönem içerisinde olduğu raporlanan gelir ve giderlerin tutarlarını etkileyen tahmin ve varsayımların yapılmasını gerektirir. Bu tahminler yönetimin en iyi kanaat ve bilgilerine dayanmakla birlikte, gerçek sonuçlar bu tahminlerden farklılık gösterebilir. Kullanılan varsayım ve tahminler ilgili dipnotlarda açıklanmaktadır.

1 Ocak 2016’dan geçerli olmak üzere yürürlüğe giren TMS/TFRS değişikliklerinin Banka’nın muhasebe politikaları, finansal durumu ve performansı üzerinde önemli bir etkisi bulunmamaktadır. Finansal tabloların kesinleşme tarihi itibarıyla yayımlanmış ancak yürürlüğe girmemiş olan TMS ve TFRS değişikliklerinin, TFRS 9 Finansal Araçlar standardı hariç tutulmak üzere, Banka’nın muhasebe politikaları, finansal durumu ve performansı üzerinde önemli etkisi olmaması öngörülmektedir. Banka, 1 Ocak 2018 tarihinden itibaren geçerli olacak olan TFRS 9 Finansal Araçlar Standardının uygulanmasına yönelik çalışmalarını sürdürmektedir.

Finansal tabloların hazırlanmasında izlenen muhasebe politikaları ve kullanılan değerlendirme esasları TMS kapsamında yer alan esaslara göre belirlenmiş ve uygulanmıştır. Söz konusu muhasebe politikaları ve değerlendirme esasları aşağıda yer alan II ile XXIV no’lu dipnotlarda açıklanmaktadır.

## 31 Aralık 2016 Tarihi İtibarıyla

### Konsolide Olmayan Finansal Tablolara İlişkin Açıklama ve Dipnotlar

(Tutarlar aksi belirtilmedikçe Bin Türk Lirası ("TL") olarak ifade edilmiştir.)

#### II. FINANSAL ARAÇLARIN KULLANIM STRATEJİSİ VE YABANCI PARA CİNSİNDEN İŞLEMLERE İLİŞKİN AÇIKLAMALAR

Banka'nın temel faaliyet alanı; her türlü nakdi ve gayri nakdi Türk Lirası ve döviz üzerinden krediler açmak, yurtiçi ve yurtdışı para ve sermaye piyasalarında işlemler yapmak, Türk Lirası ve yabancı para cari/katılma hesabı toplamak gibi bankacılık hizmetlerini kapsamaktadır. Raporlama tarihi itibarıyla Banka kaynaklarının büyük kısmı toplanan fonlar ve özkaynaklardan oluşmaktadır. Banka bu kaynağını ağırlıklı olarak krediler ve kira sertifikaları olarak değerlendirmektedir. Banka'nın likidite yapısı, vadesi gelecek bütün yükümlülüklerin karşılanabileceği şekilde dikkate alınmaktadır.

Yabancı para işlemler, işlemin yapıldığı tarihteki Banka gişe döviz alış kurları esas alınmak suretiyle kayıtlara yansıtılmıştır. Dönem sonlarında, yabancı para aktif ve pasif hesapların bakiyeleri, dönem sonu Banka gişe döviz alış kurları ile değerlemeye tabi tutularak Türk parasına çevrilmiş ve oluşan kur farkları "kambiyo işlemleri kâr/zararı" olarak kayıtlara yansıtılmıştır.

Banka, Tasfiye Olunacak Alacaklar, Tahsili Şüpheli Ücret, Komisyon ve Diğer Alacaklar ile Zarar Niteliğindeki Krediler ve Diğer Alacaklar hesaplarında izlenen katılma hesaplarından kullanılan kredilerin riskinin Banka'ya ait olan kısmı ile özkaynaklar ve özel cari hesaplarından kullanılan yabancı para krediler ve alacaklar bakiyelerini, bu hesaplara intikal tarihindeki kurlar üzerinden Türk Lirası'na çevirerek takip etmektedir. Katılma hesaplarından kullanılan yabancı para ve dövize endekli kredilerin, riski katılma hesaplarına ait olan kısmı ise cari kurlarla değerlendirilerek oluşan kur farkları kambiyo işlemleri kâr veya zararı hesaplarında takip edilmektedir.

Borçlanmayı temsil eden menkul değerler ile parasal nitelikli finansal aktiflerin Türk Lirası'na dönüştürülmesinden kaynaklanan farklar gelir tablosuna dahil edilmektedir. Banka'nın aktifleştirdiği kur farkı bulunmamaktadır.

#### III. İŞTİRAKLER, BAĞLI ORTAKLIKLAR VE BİRLİKTE KONTROL EDİLEN ORTAKLIKLARA İLİŞKİN AÇIKLAMALAR

Türk parası cinsinden iştirakler ve bağlı ortaklıklar, "Konsolide ve Bireysel Finansal Tablolara İlişkin Türkiye Muhasebe Standardı" ("TMS 27") uyarınca maliyet değeriyle muhasebeleştirilmekte ve varsa değer kaybı ile ilgili karşılık düşüldükten sonra, konsolide olmayan finansal tablolara yansıtılmaktadır. 22 Ocak 2016 tarihi itibarıyla Banka'nın yüzde yüz bağlı ortaklığı olarak Ziraat Katılım Varlık Kiralama Anonim Şirketi kurulmuştur.

#### IV. VADELİ İŞLEM VE OPSİYON SÖZLEŞMELERİ İLE TÜREV ÜRÜNLERE İLİŞKİN AÇIKLAMALAR

Banka'nın türev işlemlerini vadeli döviz alım-satım sözleşmeleri oluşturmaktadır.

Banka, türev işlemlerini TMS 39 "Finansal Araçlar: Muhasebeleştirme ve Ölçmeye İlişkin Türkiye Muhasebe Standardı" hükümleri gereği alım satım amaçlı veya finansal riskten korunma aracı olarak sınıflandırmaktadır. Banka'nın raporlama tarihi itibarıyla finansal riskten korunma amaçlı türev ürünleri bulunmamaktadır.

Türev finansal araçlar sözleşme tarihindeki gerçeğe uygun değeriyle muhasebeleştirilir ve sonraki raporlama dönemlerinde gerçeğe uygun değeriyle ölçülüp gelir tablosuyla ilişkilendirilerek muhasebeleştirilir. Gerçeğe uygun değer pozitif olması durumunda "Gerçeğe uygun değer farkı kâr/zarara yansıtılan finansal varlıklar" ana hesap kalemi altında "Alım Satım Amaçlı Türev Finansal Varlıklar" içerisinde; negatif olması durumunda ise "Alım Satım Amaçlı Türev Finansal Borçlar" içerisinde gösterilmektedir. Yapılan değerlendirme sonucu gerçeğe uygun değerde meydana gelen farklar gelir tablosunda "Türev Finansal İşlemlerden Kâr/Zarar" hesabına yansıtılmaktadır.

Türev işlemlerden doğan yükümlülük ve alacaklar sözleşme tutarları üzerinden nazım hesaplara kaydedilmektedir.

## 31 Aralık 2016 Tarihi İtibarıyla Konsolide Olmayan Finansal Tablolara İlişkin Açıklama ve Dipnotlar

(Tutarlar aksi belirtilmedikçe Bin Türk Lirası ("TL") olarak ifade edilmiştir.)

### V. KÂR PAYI GELİR VE GİDERİNE İLİŞKİN AÇIKLAMALAR

Kâr payı gelirleri TMS 39 "Finansal Araçlar: Muhasebeleştirme ve Ölçmeye İlişkin Türkiye Muhasebe Standardı" tahakkuk esasına göre iç verim yöntemi kullanılarak finansal tablolarda kâr payı gelirleri hesabında muhasebeleştirilmektedir. 1 Kasım 2006 tarih ve 26333 sayılı Resmi Gazete'de yayımlanarak yürürlüğe giren "Bankalarca Kredilerin ve Diğer Alacakların Niteliklerinin Belirlenmesi ve Bunlar İçin Ayrılacak Karşılıklara İlişkin Usul ve Esaslar Hakkında Yönetmelik" gereği donuk alacak haline gelen tutarlar için döneme ilişkin kâr payı tahakkuku ve reeskontu yapılmamaktadır. Donuk alacak haline dönüşen tutarlar için daha önce yapılmış bulunan ve tahsil edilemediği halde gelir yazılan kâr payı tahakkukları ve reeskontları iptal edilmekte, söz konusu tutarlar tahsil edildiğinde gelir yazılmaktadır.

Banka, katılma hesapları üzerinden birim değer hesaplama yöntemine göre gider reeskontu hesaplamaktadır ve bu tutarlar bilançoda "Toplanan Fonlar" hesabı üzerinde gösterilmiştir.

### VI. ÜCRET VE KOMİSYON GELİR VE GİDERLERİNE İLİŞKİN AÇIKLAMALAR

Komisyon gelirlerinden, bankacılık, acente ve aracılık hizmet gelirleri tahsil edildikleri anda gelir kaydedilmektedir. Nakdi ve Gayri Nakdi kredilerden alınan komisyon gelirleri dönemsel ilkesine bağlı olarak tahakkuk esasına göre iç verim yöntemi kullanılarak gelir hesaplarına aktarılmaktadırlar. Diğer ücret ve komisyon giderleri ise ödendikleri anda gider hesabına kaydedilmektedir.

Nakdi kredilerden alınan komisyonların gelecek döneme ilişkin kısımları ise "Kazanılmamış Gelirler" hesabına kaydedilerek bilançoda "Diğer Yabancı Kaynaklar" içerisinde gösterilmektedir.

### VII. FİNANSAL VARLIKLARA İLİŞKİN AÇIKLAMALAR

Finansal araçlar, finansal varlıklar, finansal yükümlülükler ve türev enstrümanları kapsamaktadır. Finansal varlıklar, temelde Banka'nın ticari faaliyet ve operasyonlarını meydana getirmektedir. Finansal varlıkların alım-satım işlemleri teslim tarihine göre muhasebeleştirilmekte olup, edinimleri sırasında sınıflandırılmakta ve vadeye kadar elde tutulacak yatırımlar, kredi ve alacak, satılmaya hazır veya alım satım amaçlı finansal varlık olarak tasnife tabi tutulmaktadır.

#### a. Gerçeğe uygun değer farkı kâr/zarara yansıtılan finansal varlıklar:

Gerçeğe uygun değer farkı kâr/zarara yansıtılan finansal varlıklar; "Alım satım amaçlı finansal varlıklar" ile "Gerçeğe uygun değer farkı kâr/zarara yansıtılan finansal varlık" olarak iki ana başlık altında toplanmıştır.

Alım satım amaçlı finansal varlıklar piyasada kısa dönemde oluşan fiyat ve benzeri unsurlardaki dalgalanmalardan kâr sağlamak amacıyla elde edilen veya elde edilme nedeninden bağımsız olarak, kısa dönemde kâr sağlamaya yönelik bir portföyün parçası olan varlıklardır.

Alım satım amaçlı olarak elde tutulan finansal varlıklar gerçeğe uygun değerlerini yansıttığı öngörülen işlem fiyatlarından kayda alınmakta ve müteakiben gerçeğe uygun değerleri ile taşınmaktadır. Yapılan değerlendirme sonucu oluşan kazanç ve kayıplar kâr/zarar hesaplarına dahil edilmektedir.

Banka'nın alım satım amaçlı olarak elde tutulanlar dışında "Gerçeğe uygun değer farkı kâr/zarara yansıtılan finansal varlıklar" olarak sınıflandırılan finansal varlıkları bulunmamaktadır.

## **31 Aralık 2016 Tarihi İtibarıyla Konsolide Olmayan Finansal Tablolara İlişkin Açıklama ve Dipnotlar**

(Tutarlar aksi belirtilmedikçe Bin Türk Lirası ("TL") olarak ifade edilmiştir.)

### **b. Satılmaya hazır finansal varlıklar:**

Satılmaya hazır finansal varlıklar; krediler ve alacaklar ile vadeye kadar elde tutulacaklar ve alım-satım amaçlılar dışında kalan finansal varlıkları ifade etmektedir.

Satılmaya hazır finansal varlıkların ilk kaydı maliyet değerleri ile yapılmaktadır. Bu değer, gerçeğe uygun değer olarak kabul edilir.

Satılmaya hazır finansal varlıklar kayda alınmalarını izleyen dönemlerde gerçeğe uygun değerleri ile finansal tablolarda gösterilmektedir.

Satılmaya hazır finansal varlıkların, gerçeğe uygun değer ile maliyet arasındaki fark kâr payı reeskontu veya değer azalış karşılığı olarak muhasebeleştirilmektedir. Ayrıca iç verim yöntemi kullanılarak iskonto edilmiş değerleri ile maliyet değerleri de karşılaştırılarak aradaki fark kâr payı gelirleri veya değer düşüş gideri olarak gösterilmektedir. Söz konusu menkul değerlerin gerçeğe uygun değerleri ile iskonto edilmiş değerleri karşılaştırılmakta ve aradaki fark özkaynaklar kalemleri içerisinde "Menkul Değerler Değerleme Farkları" hesabı altında gösterilmektedir. Söz konusu menkul değerlerin tahsil edildiğinde veya elden çıkarıldığında özkaynak içinde gösterilen birikmiş rayiç değer farkları gelir tablosuna yansıtılmaktadır.

Gerçeğe uygun değere esas teşkil eden fiyat oluşumlarının aktif bir piyasada fiyat kotasyonu bulunmaması veya makul değer olarak ölçülemediği durumlarda satılmaya hazır finansal varlıkların gerçeğe uygun değeri iskonto edilmiş değerleri ile veya uygun değerlendirme yöntemleri kullanılarak belirlenmektedir.

### **c. Krediler ve alacaklar:**

Krediler ve alacaklar; alım-satım ya da kısa vadede satılma amacıyla elde tutulanlar dışında kalan türev olmayan finansal varlıklardır.

Krediler ve alacakların ilk kaydı maliyet değerleri ile yapılmaktadır. İç verim yöntemi kullanılarak iskonto edilmiş maliyetleri üzerinden nakdi krediler içerisinde izlenen bireysel ve kurumsal krediler içeriklerine göre, Katılım Bankaları Tek Düzen Hesap Planı ("THP") ve izahnamesinde belirtilen hesaplarda muhasebeleştirilmektedir.

Dövizde endeksli bireysel ve ticari krediler, açılış tarihindeki kurdan Türk Lirası karşılıkları üzerinden Türk Parası ("TP") hesaplarda izlenmektedir. Geri ödemeler, ödeme tarihindeki kur üzerinden hesaplanmakta, oluşan kur farkları gelir-gider hesaplarına yansıtılmaktadır.

### **d. Vadeye kadar elde tutulacak finansal varlıklar:**

Vadeye kadar elde tutulacak yatırımlar; vadesine kadar saklama niyetiyle elde tutulan ve fonlama kabiliyeti dahil olmak üzere vade sonuna kadar elde tutulabilmesi için gerekli koşulların sağlanmış olduğu, sabit veya belirlenebilir ödemeleri ile sabit vadesi bulunan ve krediler ve alacaklar dışında kalan finansal varlıklardan oluşmaktadır.

Vadeye kadar elde tutulacak yatırımlar iç verim yöntemi kullanılarak iskonto edilmiş değerleri ile değerlendirilmekte, gelir tablosunda menkul değerlerden elde edilen kâr payı gelirleri olarak muhasebeleştirilmektedir.

Vadeye kadar elde tutulacak yatırımlar ilk kaydı maliyet değerleri ile yapılmaktadır.

## 31 Aralık 2016 Tarihi İtibarıyla

## Konsolide Olmayan Finansal Tablolara İlişkin Açıklama ve Dipnotlar

(Tutarlar aksi belirtilmedikçe Bin Türk Lirası (“TL”) olarak ifade edilmiştir.)

### VIII. FİNANSAL VARLIKLARDA DEĞER DÜŞÜKLÜĞÜNE İLİŞKİN AÇIKLAMALAR

Bir finansal varlık veya finansal varlık grubu, yalnızca ilgili varlığın ilk muhasebeleştirilmesinden sonra bir veya birden daha fazla olayın (“zarar/kayıp olayı”) meydana geldiğine ve söz konusu zarar olayının veya olaylarının ilgili finansal varlığın veya varlık grubunun güvenilir bir biçimde tahmin edilebilen gelecekteki tahmini nakit akışları üzerindeki etkisi sonucunda değer düşüklüğüne uğradığına ilişkin tarafsız bir göstergenin bulunması durumunda değer düşüklüğüne uğrar ve değer düşüklüğü zararı oluşur.

Gerçeğe uygun değer farkı kâr/zarara yansıtılan finansal varlıkların değerlendirilmiş tutarlarının, daha önceki değerlendirilmiş tutarlarından düşük olması halinde, önceki değer artışının üzerinde bir değer kaybı varsa aradaki fark “Menkul Değerler Değer Düşüş Giderleri” hesabında muhasebeleştirilmektedir. Değer artışı halinde önce söz konusu kıymetin değer düşüş giderleri ters kayıtlarla gelire dönüştürülmektedir.

Satılmaya hazır finansal varlıklara dair kalıcı değer düşüşü olması durumunda, ilgili TMS hükümleri çerçevesinde, “Menkul Değerler Değer Düşüş Giderleri” hesabının borcuna kaydedilmektedir.

Banka, krediler ve diğer alacakları, 1 Kasım 2006 tarih ve 26333 sayılı Resmi Gazete’de yayımlanan “Bankalarca Kredilerin ve Diğer Alacakların Niteliklerinin Belirlenmesi ve Bunlar İçin Ayrılacak Karşılıklara İlişkin Usul ve Esaslar Hakkında Yönetmelik” hükümleri doğrultusunda sınıflandırmakta ve yönetmeliğe uygun olarak özel ve genel karşılık ayrılmaktadır.

Yapılan kısmi tahsilatlar, alacağa ilişkin karşılık ayrılan yıl içerisinde gerçekleştirildiklerinde, karşılık işleminin kısmen iptali yoluna gidilmekte, geçmiş yıllarda gerçekleşmiş ise “Geçmiş yıllar giderlerine ait tahsilatlar” hesabında izlenmektedir.

### IX. FİNANSAL ARAÇLARIN NETLEŞTİRİLMESİNE İLİŞKİN AÇIKLAMALAR

Finansal varlıklar ve borçlar, Banka’nın netleştirmeye yönelik yasal bir hakka ve yaptırım gücüne sahip olması ve ilgili finansal aktif ve pasifi net tutarları üzerinden tahsil etme/ödeme niyetinde olması veya ilgili finansal varlığı ve borcu eşzamanlı olarak sonuçlandırma hakkına sahip olması durumlarında bilançoda net tutarları üzerinden gösterilir.

### X. SATIŞ VE GERİ ALIŞ ANLAŞMALARINI VE MENKUL DEĞERLERİN ÖDÜNÇ VERİLMESİ İŞLEMLERİNE İLİŞKİN AÇIKLAMALAR

Bilanço tarihi itibarıyla Banka’nın ödünce konu edilmiş menkul değeri bulunmamaktadır. Kira sertifikalarının katılım bankacılığı prensiplerine uygun olarak T.C. Merkez Bankası açık piyasa işlemlerine konu edilebilmesi için ilgili değişiklikler yapılmış ve katılım bankaları için ayrı çerçeve sözleşmeleri oluşturulmuştur. Yapılan bu düzenlemeler ile katılım bankalarının fona ihtiyacı oldukları durumda ya da likidite fazlalıklarını değerlendirmek amacıyla portföylerinde bulunan kira geri alım vaadiyle satım ya da geri satım vaadiyle alım kapsamında T.C. Merkez Bankası ile işlem yapılmasına olanak sağlayan bir işlem türü oluşturulmuştur. T.C. Merkez Bankası’nın değişik vadeler de açmış olduğu alım ihalelerine teklifler verilerek bilançonun aktifinde yer alan kira sertifikaları geri alım vaadiyle satış işlemine konu edilmekte ve bu kapsamda fon temin edilmektedir.

## 31 Aralık 2016 Tarihi İtibarıyla

### Konsolide Olmayan Finansal Tablolara İlişkin Açıklama ve Dipnotlar

(Tutarlar aksi belirtilmedikçe Bin Türk Lirası ("TL") olarak ifade edilmiştir.)

#### XI. SATIŞ AMAÇLI ELDE TUTULAN VE DURDURULAN FAALİYETLERE İLİŞKİN DURAN VARLIKLAR İLE BU VARLIKLARA İLİŞKİN BORÇLAR HAKKINDA AÇIKLAMALAR

Satış amaçlı elde tutulan ve durdurulan faaliyetlere ilişkin duran varlıklar 1 Kasım 2006 tarih ve 26333 sayılı Resmi Gazete'de yayımlanan "Bankaların Kıymetli Maden Alım Satımına ve Alacaklarından Dolayı Edindikleri Emtia ve Gayrimenkullerin Elden Çıkarılmasına İlişkin Usul ve Esaslar Hakkında Yönetmelik" hükümlerine uygun olarak muhasebeleştirilmektedir. Banka, varlıklar içerisinde, alacaklarından dolayı edindiği duran varlıklardan somut bir satış planı olanları satış amaçlı duran varlıklar hesabında izlemektedir.

Satış amaçlı elde tutulan olarak sınıflandırılma kriterlerini sağlayan varlıklar; defter değerleri ile satış için katlanılacak maliyetler düşülmüş gerçeğe uygun değerlerinden düşük olanı ile ölçülür ve söz konusu varlıklar üzerinden amortisman ayırma işlemi durdurulur ve bu varlıklar bilançoda ayrı olarak sunulur. Bir varlığın satış amaçlı elde tutulan bir varlık olabilmesi için; ilgili varlığın (veya elden çıkarılacak varlık grubunun) bu tür varlıkların (veya elden çıkarılacak varlık grubunun) satışında sıkça rastlanan ve alışılmış koşullar çerçevesinde derhal satılabilecek durumda olması ve satış olasılığının yüksek olması gerekir.

Durdurulan bir faaliyet, Banka'nın elden çıkarılan veya satış amacıyla elde tutulan olarak sınıflandırılan bir bölümdür. Durdurulan faaliyetlere ilişkin sonuçlar gelir tablosunda ayrı olarak sunulur.

31 Aralık 2016 tarihi itibarıyla Banka'nın satış amaçlı elde tutulan ve durdurulan faaliyetleri bulunmamaktadır (31 Aralık 2015: Bulunmamaktadır).

#### XII. ŞEREFİYE VE DİĞER MADDİ OLMAYAN DURAN VARLIKLARA İLİŞKİN AÇIKLAMALAR

Bilanço tarihi itibarıyla Banka'nın finansal tablolarında şerefiye bulunmamaktadır.

Diğer maddi olmayan duran varlıkların ilk kayıtları elde etme tutarları üzerinden yapılmıştır. Diğer maddi olmayan duran varlıklar, kayda alınmalarını izleyen dönemde maliyet bedelinden birikmiş amortismanların ve varsa birikmiş değer azalışlarının düşülmesinden sonra kalan tutarları üzerinden değerlendirilmiştir.

Diğer maddi olmayan duran varlıklar tahmini faydalı ömürleri boyunca doğrusal amortisman yöntemi kullanılarak itfa edilmektedir. Diğer maddi olmayan duran varlıkların faydalı ömürlerinin tespiti, varlığın beklenen kullanım süresi, teknik, teknolojik veya diğer türdeki eskime ve varlıktan beklenen ekonomik faydayı elde etmek için gerekli olan bakım masrafları gibi hususlar değerlendirilerek yapılmaktadır.

Banka, bilgisayar yazılımları için katlandığı maliyetleri diğer maddi olmayan duran varlıklar-gayrimaddi haklar hesabında izlemekte olup, geliştirici giderleri yazılımın ilk maliyetine eklemek ve faydalı ömürlerini de dikkate almak suretiyle 3 ila 15 yılda itfa etmektedir.

#### XIII. MADDİ DURAN VARLIKLARA İLİŞKİN AÇIKLAMALAR

Maddi duran varlıkların ilk kayıtları elde etme tutarları ve varlığın kullanılabilir hale getirilebilmesi için gerekli diğer doğrudan giderlerin ilavesi suretiyle bulunmuş maliyet bedeli üzerinden yapılmıştır.

Maddi duran varlıklar, kayda alınmalarını izleyen dönemde maliyet bedellerinden birikmiş amortismanları ve varsa değer azalışlarının düşülmesinden sonra kalan tutarlar üzerinden finansal tablolarda gösterilmektedir. Maddi duran varlıklar normal amortisman yöntemi uygulanmak suretiyle tahmini faydalı ömürleri itibarıyla amortismanına tabi tutulmaktadır.

Uygulanan yıllık amortisman oranları aşağıdaki gibidir;

Binalar:	%2
Taşıt ve Demirbaşlar:	%2 - 20

## 31 Aralık 2016 Tarihi İtibarıyla Konsolide Olmayan Finansal Tablolara İlişkin Açıklama ve Dipnotlar

(Tutarlar aksi belirtilmedikçe Bin Türk Lirası ("TL") olarak ifade edilmiştir.)

Maddi duran varlıkların elden çıkarılmasından doğan kazanç veya kayıplar, ilgili maddi duran varlığın net elden çıkarılma hasılatı ile net defter değeri arasındaki fark olarak kâr veya zarar hesaplarına yansıtılmaktadır.

Elden çıkarılacak maddi duran varlık bulunmamaktadır.

### XIV. KİRALAMA İŞLEMLERİNE İLİŞKİN AÇIKLAMALAR

#### *Kiracı olarak yapılan işlemler*

Finansal kiralama yoluyla alınan maddi duran varlıklar kiranın başlangıç tarihinde Banka'nın aktifinde bir varlık, pasifinde ise bir borç olarak kaydedilir. Bilançoda varlık ve borç olarak yer alan bu tutarın tespitinde, varlığın gerçeğe uygun değeri ile kira ödemelerinin bugünkü değerinden düşük olanı esas alınır. Kira ödemelerinde katlanılan doğrudan maliyetlerden finansal kiralama işlemiyle ilgili olan tutarlar, finansal kiralama yoluyla edinilen varlıkların maliyetine eklenerek aktifleştirilmektedir. Kira ödemeleri, kiralamadan doğan finansman maliyetlerini ve kiralamaya konu varlığın tutarının o döneme isabet eden kısmını içermektedir.

Finansal kiralama yoluyla edinilen sabit kıymetler faydalı ömürleri dikkate alınarak amortismanına tabi tutulmakta ve geri kazanılabilir değerlerinde bir azalma tespit edildiğinde değer düşüklüğü karşılığı ayrılmaktadır. 31 Aralık 2016 tarihi itibarıyla Banka'nın finansal kiralama işlemi bulunmamaktadır.

Banka, şube yerleri için yapmış olduğu faaliyet kiralama ödemelerini kira süresi boyunca, eşit tutarlarda gider kaydetmektedir.

#### *Kiraya Veren Olarak Yapılan İşlemler;*

Banka, katılım bankası olarak, finansal kiralama işlemlerinde kiraya veren olarak yer almaktadır. Banka finansal kiralamaya konu edilmiş varlıkları bilançoda net kiralama yatırımı tutarına eşit değerde bir alacak olarak göstermektedir. Finansal gelir net yatırım üzerinden sabit dönemsel getiri sağlayacak şekilde yansıtılır.

### XV. KARŞILIKLAR, KOŞULLU VARLIK VE YÜKÜMLÜLÜKLERE İLİŞKİN AÇIKLAMALAR

Krediler ve diğer alacaklar için ayrılan özel ve genel karşılıklar dışında kalan karşılıklar ve koşullu yükümlülükler TMS 37 "Karşılıklar, Koşullu Borçlar ve Koşullu Varlıklara İlişkin Türkiye Muhasebe Standardı"na uygun olarak muhasebeleştirilmektedir.

Banka, geçmiş bir olaydan kaynaklanan mevcut bir yükümlülüğün (hukuki veya zımni) bulunması, yükümlülüğün yerine getirilmesi için ekonomik fayda içeren kaynakların işletmeden çıkmalarının muhtemel olması ve yükümlülük tutarının güvenli bir biçimde tahmin edilebiliyor olması durumunda karşılık ayırmaktadır. Tutarın yeterince güvenilir olarak ölçülemediği ve yükümlülüğün yerine getirilmesi için Banka'dan kaynak çıkma ihtimalinin bulunmadığı durumlarda söz konusu yükümlülük "Koşullu" olarak kabul edilmekte ve dipnotlarda açıklanmaktadır.

Mali bünnyeyi etkileyebilecek boyuttaki işlemlerden verileri net olanlar için bu verilere dayanılarak, aksi durumda olanlar için ise tahmini olarak karşılık ayrılmaktadır.

Bilanço tarihi itibarıyla, geçmiş olayların bir sonucu olarak ortaya çıkması muhtemel ve tutarı güvenilir bir şekilde ölçülebilen şarta bağlı olay bulunmamaktadır.

Koşullu varlıklar, genellikle, ekonomik yararların işletmeye girişi olasılığını doğuran, planlanmamış veya diğer beklenmeyen olaylardan oluşmaktadır. Koşullu varlıkların finansal tablolarda gösterilmeleri, hiçbir zaman elde edilemeyecek bir gelirin muhasebeleştirilmesi sonucunu doğurabileceğinden, sözü edilen varlıklar finansal tablolarda yer almamaktadır. Koşullu varlıklar, ekonomik faydaların işletmeye girişleri olası ise finansal tablo dipnotlarında açıklanmaktadır. Koşullu varlıklar ilgili gelişmelerin finansal tablolarda doğru olarak yansıtılmalarını teminen sürekli olarak değerlendirmeye tabi tutulur. Ekonomik faydanın Banka'ya girmesinin neredeyse kesin hale gelmesi durumunda ilgili varlık ve buna ilişkin gelir, değişikliğin olduğu dönemin finansal tablolarına yansıtılır.

## 31 Aralık 2016 Tarihi İtibarıyla

## Konsolide Olmayan Finansal Tablolara İlişkin Açıklama ve Dipnotlar

(Tutarlar aksi belirtilmedikçe Bin Türk Lirası ("TL") olarak ifade edilmiştir.)

### XVI. ÇALIŞANLARIN HAKLARINA İLİŞKİN YÜKÜMLÜLÜKLERE İLİŞKİN AÇIKLAMALAR

#### a. Kıdem Tazminatı ve İzin Hakları

Kıdem tazminatı ve izin haklarına ilişkin yükümlülükler TMS 19 "Çalışanlara Sağlanan Faydalara İlişkin Türkiye Muhasebe Standardı" hükümlerine göre muhasebeleştirmekte olup, gelecekteki kıdem tazminatı ve izin haklarından doğan yükümlülüklerini net bugünkü değeri üzerinden hesaplamış ve finansal tablolara yansıtmıştır.

Türk yasalarına göre kıdem tazminatları emeklilik veya yasal koşulların oluşması halinde istifa ya da işten çıkarılma durumunda ödenmektedir. Personelin, Banka'daki çalışma statüsü ve bağlı olduğu sosyal güvenlik kurumuna göre ilgili mevzuat uyarınca, işçi statüsünde çalıştıkları dönem için ayrıldıkları tarihteki maaşı esas alınarak (kıdem tazminatı tavanını aşmamak suretiyle) kıdem tazminatı hesaplanmaktadır.

Yükümlülüğün belirlenmesinde Banka bağımsız aktüerlerden yararlanmakta, iskonto oranı, çalışan devir hızı ve gelecekteki maaş artışları gibi konularda varsayımlarda bulunmaktadır. Bu varsayımlar yıllık olarak gözden geçirilmektedir. 31 Aralık 2016 itibarıyla Banka'nın kıdem tazminatı yükümlülüğü 780 TL'dir (31 Aralık 2015: Bulunmamaktadır).

İzin ücreti yükümlülüğü, tüm personelin kullandığı izinlerin kanunen hak edilen izin süresinden düşülmesi suretiyle bulunan kullanılmayan izin gün sayısı üzerinden hesaplanmaktadır. 31 Aralık 2016 itibarıyla Banka'nın izin haklarından doğan yükümlülüğü 1.389 TL'dir (31 Aralık 2015: Bulunmamaktadır).

Banka, belirli süreli sözleşme ile personel istihdam etmemektedir.

#### b. T.C. Ziraat Bankası ve T. Halk Bankası Mensupları Emekli ve Yardım Sandığı (TZHEMSAN) Vakfı Yükümlülüğü

Bazı Banka çalışanlarının üyesi bulunduğu T.C. Ziraat Bankası ve T. Halk Bankası Mensupları Emekli ve Yardım Sandığı Vakfı ("Sandık"), 506 sayılı Sosyal Sigortalar Kanunu'nun geçici 20. maddesine göre kurulmuştur. 31 Aralık 2016 tarihi itibarıyla Banka'nın Sandık'tan yararlanan kişi sayısı, bağımlılar hariç, 639'dur.

Sosyal Sigortalar Kanunu kapsamında kurulmuş olan Banka sandıklarının, 5411 sayılı Bankacılık Kanunu'nun Geçici 23. maddesi ile Kanun'un yayımını izleyen üç yıl içinde SSK'ya devredilmesine hükmedilmiş, 30 Kasım 2006 tarih ve 2006/11345 sayılı Bakanlar Kurulu Kararıyla da devre ilişkin usul ve esaslar belirlenmiştir. Ancak Anayasa Mahkemesi'nin 31 Mart 2007 tarih, 26479 sayılı Resmi Gazete'de yayımlanan E.2005/139, K.2007/13 ve K.2007/33 sayılı kararıyla Emekli Sandıklarının Sosyal Güvenlik Kurumu'na ("SGK") devrine imkan sağlayan 5411 sayılı Bankacılık Kanunu'nun 23'üncü maddesinin geçici 1'inci maddesinin 1'inci fıkrası iptal edilmiştir.

Anayasa Mahkemesi'nin iptale ilişkin gerekçeli kararının yayınlanmasının hemen akabinde Türkiye Büyük Millet Meclisi ("TBMM") banka sandık iştirakçilerinin SGK'ya devredilmesini öngören yeni yasal düzenlemeler üzerinde çalışmaya başlamış ve 17 Nisan 2008 tarihinde 5754 sayılı Sosyal Güvenlik Kanunu'nun ("Yeni Kanun") devre ilişkin esasları düzenleyen ilgili maddeleri TBMM Genel Kurulu'nda kabul edilmiş ve 8 Mayıs 2008 tarih ve 26870 sayılı Resmi Gazete'de yayımlanarak yürürlüğe girmiştir.

Yeni Kanun ile Banka sandıklarının iştirakçileri ve aylık veya gelir bağlanmış olanlar ve bunların hak sahiplerinin herhangi bir işleme gerek kalmaksızın ilgili maddenin yayımı tarihinden itibaren üç yıl içinde SGK'ya devredilmesi ve bu Kanun kapsamına alınması, üç yıllık devir süresinin Bakanlar Kurulu kararı ile en fazla iki yıl uzatılabileceği hüküm altına alınmıştır. Söz konusu kanunda, devir tarihi itibarıyla devredilen kişilerle ilgili olarak, sandıkların anılan Kanun kapsamındaki sigorta kolları itibarıyla gelir ve giderleri dikkate alınarak yükümlülüğünün peşin değerinin hesaplanacağı ve peşin değer aktüeryal hesabında kullanılacak iskonto oranının %9,80 olarak esas alınacağı, ayrıca sandık iştirakçileri ile aylık ve/veya gelir bağlanmış olanlar ve bunların hak sahiplerinin SGK'ya devrinden sonra bu kişilerin tabi oldukları vakıf senedinde bulunmasına rağmen karşılanmayan diğer sosyal hakları ve ödemelerinin, sandıklar ve sandık iştirakçilerini istihdam eden kuruluşlarca karşılanmaya devam edileceği hususlarına yer verilmiştir.

Bankacılık Kanunu'nun 58'inci ve Geçici 7'nci maddeleri uyarınca bankaların 1 Ocak 2008 tarihinden itibaren söz konusu sandıkların açıklarının kapatılması için artık kaynak aktaramayacaklarına ilişkin hükmü yukarıda belirtilen kanun kapsamında 5 yıla kadar ertelenmiştir.



## 31 Aralık 2016 Tarihi İtibarıyla

### Konsolide Olmayan Finansal Tablolara İlişkin Açıklama ve Dipnotlar

(Tutarlar aksi belirtilmedikçe Bin Türk Lirası (“TL”) olarak ifade edilmiştir.)

9 Nisan 2011 tarih ve 27900 sayılı Resmi Gazete’de yayımlanan 2011/1559 sayılı Bakanlar Kurulu Kararı ile 506 sayılı Kanunun geçici 20 nci maddesi kapsamındaki bankalar, sigorta ve reasürans şirketleri, ticaret odaları, sanayi odaları, borsalar veya bunların teşkil ettikleri birlikler personeli için kurulmuş bulunan sandıkların iştirakçileri ile aylık veya gelir bağlanmış olanlar ile bunların hak sahiplerinin Sosyal Güvenlik Kurumuna devredilmesine ilişkin sürenin iki yıl uzatılması kararlaştırılmıştır.

Diğer taraftan, 8 Mart 2012 tarih ve 28227 sayılı Resmi Gazete’de yayımlanan Sosyal Sigortalar ve Genel Sağlık Sigortası Kanununda Değişiklik Yapılmasına Dair 6283 sayılı Kanun ile 5510 sayılı Kanunun geçici 20’nci maddesinin birinci fıkrasının ikinci cümlesinde yer alan “iki yıl” ibaresi “dört yıl” şeklinde değiştirilmiştir.

#### b. T.C. Ziraat Bankası ve T. Halk Bankası Mensupları Emekli ve Yardım Sandığı (TZHEMSAN) Vakfı Yükümlülüğü

30 Nisan 2014 tarih ve 28987 sayılı Resmi Gazete’de yayımlanan 2014/6042 sayılı Bakanlar Kurulu Kararı ile söz konusu sandıkların iştirakçileri ile aylık veya gelir bağlanmış olanlar ile bunların hak sahiplerinin Sosyal Güvenlik Kurumuna devredilmesine ilişkin sürenin bir yıl uzatılması kararlaştırılmıştır.

Son olarak; 23 Nisan 2015 tarihli Resmi Gazete’de yayımlanan 6645 sayılı yasanın 51. maddesi ile Banka ve Sigorta Sandıklarının SGK’ya devri ile ilgili 5510 sayılı yasanın geçici 20. maddesinin 1. fıkrası; “506 sayılı kanunun geçici 20’nci maddesi kapsamındaki bankalar, sigorta ve reasürans şirketleri, ticaret odaları, sanayi odaları, borsalar veya bunların teşkil ettikleri birlikler personeli için kurulmuş bulunan sandıkların iştirakçileri ile aylık veya gelir bağlanmış olanlar ile bunların hak sahiplerinin Sosyal Güvenlik Kurumu’na devir tarihini belirlemeye Bakanlar Kurulu yetkilidir. Devir tarihi itibarıyla sandık iştirakçileri bu kanunun 4’üncü maddesinin birinci fıkrasının (a) bendi kapsamında sigortalı sayılırlar.” şeklinde değiştirilmiştir. Böylece, yapılan değişiklik ile süre sınırlaması getirilmeden sandıkların SGK’ya devir tarihini belirleme yetkisi Bakanlar Kurulu’na verilmiştir.

Yeni Kanun çerçevesinde ve belirtilen oran olan %9,80 iskonto kullanılarak hazırlanan teknik bilanço raporlarına göre 31 Aralık 2016 tarihi itibarıyla söz konusu sandık için teknik açık oluşmadığı rapor edilmiştir. Banka’nın, sandıktan yapılan geri ödemeler veya gelecekte yapılacak katkılardaki azalışlar şeklinde ortaya çıkan ekonomik yararların bugünkü değerini elde etmeye yönelik yasal bir hakkı olmadığından ötürü, bilançosunda muhasebeleştirildiği bir varlık bulunmamaktadır.

## XVII. VERGİ UYGULAMALARINA İLİŞKİN AÇIKLAMALAR

### a. Cari Vergi

5520 sayılı Kurumlar Vergisi Kanunu 21 Haziran 2006 tarihli ve 26205 sayılı Resmi Gazete’de yayımlanarak yürürlüğe girmiştir. Söz konusu Kanunu’nun pek çok hükmü 1 Ocak 2006 tarihinden itibaren geçerlidir. Buna göre Türkiye’de, kurumlar vergisi oranı 1 Ocak 2006 tarihinden itibaren %20’dir. Kurumlar vergisi oranı kurumların ticari kazancına vergi yasaları gereğince indirim kabul edilmeyen giderlerin ilave edilmesi, vergi yasalarında yer alan istisna (iştirak kazançları istisnası gibi) ve indirimlerin indirilmesi sonucu bulunacak vergi matrahına uygulanır. Kâr dağıtılmadığı takdirde başka bir vergi ödenmemektedir.

Türkiye’deki bir işyeri ya da daimi temsilcisi aracılığı ile gelir elde eden dar mükellef kurumlar ile Türkiye’de yerleşik kurumlara ödenen kâr paylarından (temettüleri) stopaj yapılmaz. Bunların dışında kalan kişi ve kurumlara yapılan temettü ödemeleri %15 oranında stopaja tabidir. Kârın sermayeye ilavesi, kâr dağıtımı sayılmaz ve stopaj uygulanmaz.

Kurumlar üçer aylık mali kârları üzerinden %20 oranında geçici vergi hesaplar ve o dönemi izleyen ikinci ayın 14’üncü gününe kadar beyan edip 17’nci günü akşamına kadar öderler. Yıl içinde ödenen geçici vergi o yıla ait olup izleyen yıl verilecek kurumlar vergisi beyanamesi üzerinden hesaplanacak kurumlar vergisinden mahsup edilir. Mahsuba rağmen ödenmiş geçici vergi tutarı kalması durumunda bu tutar nakden iade alınabileceği gibi devlete karşı olan diğer mali borçlara da mahsup edilebilir.

En az 2 yıl süre ile elde tutulan iştirak hisseleri ile gayrimenkullerin satışından doğan kârların %75’i, Kurumlar Vergisi Kanunu’nda öngörüldüğü şekilde sermayeye eklenmesi veya 5 yıl süreyle özkaynaklarda tutulması şartı ile vergiden istisnadır.

## 31 Aralık 2016 Tarihi İtibarıyla

## Konsolide Olmayan Finansal Tablolara İlişkin Açıklama ve Dipnotlar

(Tutarlar aksi belirtilmedikçe Bin Türk Lirası ("TL") olarak ifade edilmiştir.)

### XVII. VERGİ UYGULAMALARINA İLİŞKİN AÇIKLAMALAR

Türk vergi mevzuatına göre beyanname üzerinde gösterilen mali zararlar 5 yılı aşmamak kaydıyla dönem kurum kazancından indirilebilirler. Ancak, mali zararlar, geçmiş yıl kârlarından mahsup edilemez.

Türkiye'de ödenecek vergiler konusunda vergi otoritesi ile mutabakat sağlamak gibi bir uygulama bulunmamaktadır. Kurumlar vergisi beyannameleri hesap döneminin kapandığı ayı takip eden dördüncü ayın 25'inci günü akşamına kadar bağlı bulunulan vergi dairesine verilir ve aynı ayın sonuna kadar da tahakkuk eden vergi ödenir. Bununla beraber, vergi incelemesine yetkili makamlar beş yıl zarfında muhasebe kayıtlarını inceleyebilir ve hatalı işlem tespit edilirse ödenecek vergi miktarları değişebilir.

#### b. Ertelenmiş Vergi

Banka, uygulanan muhasebe politikaları ve değerlendirme esasları ile vergi mevzuatı uyarınca belirlenen vergiye esas değeri arasındaki geçici farklar için TMS 12 "Gelir Vergilerine İlişkin Türkiye Muhasebe Standardı" uyarınca ertelenmiş vergi hesaplamakta ve muhasebeleştirilmektedir.

Ertelenmiş vergi yükümlülüğü veya varlığı, varlıkların ve yükümlülüklerin finansal tablolarda gösterilen tutarları ile yasal vergi matrahı hesabında dikkate alınan tutarları arasındaki geçici farklılıkların bilanço yöntemine göre vergi etkilerinin yasallaşmış vergi oranları dikkate alınarak hesaplanmasıyla belirlenmektedir. Ertelenmiş vergi yükümlülükleri vergilendirilebilir geçici farkların tümü için hesaplanırken, indirilebilir geçici farklardan oluşan ertelenmiş vergi varlıkları, gelecekte vergiye tabi kâr elde etmek suretiyle bu farklardan yararlanmanın kuvvetle muhtemel olması şartıyla hesaplanmaktadır. Şerefiye veya işletme birleşmeleri dışında varlık veya yükümlülüklerin ilk defa finansal tablolara alınmasından dolayı oluşan ve hem ticari hem de mali kâr veya zararı etkilemeyen geçici zamanlama farklarına ilişkin ertelenmiş vergi yükümlülüğü veya varlığı hesaplanmaz.

Ertelenmiş vergi varlığının kayıtlı değeri, her bir bilanço tarihi itibarıyla gözden geçirilir. Ertelenmiş vergi varlığının bir kısmının veya tamamının sağlayacağı faydanın elde edilmesine imkan verecek düzeyde mali kâr elde etmenin muhtemel olmadığı ölçüde, ertelenmiş vergi varlığının kayıtlı değeri azaltılır.

Ertelenmiş vergi, varlıkların oluştuğu veya yükümlülüklerin yerine getirildiği dönemde geçerli olan vergi oranları üzerinden hesaplanır ve gelir tablosuna gider veya gelir olarak kaydedilir. Bununla birlikte, ertelenmiş vergi, aynı veya farklı bir dönemde doğrudan özsermaye ile ilişkilendirilen varlıklarla ilgili ise doğrudan özsermaye hesap grubuyla ilişkilendirilir.

Hesaplanan ertelenmiş vergi varlığı ile ertelenmiş vergi borçları finansal tablolarda netleştirilerek gösterilmektedir.

BDDK'nın ilgili genelgesi uyarınca ertelenmiş vergi geliri kâr dağıtımında dikkate alınmamaktadır.

### XVIII. BORÇLANMALARA İLİŞKİN İLAVE AÇIKLAMALAR

Banka, borçlanma araçlarını TMS 39 "Finansal Araçlar: Muhasebeleştirme ve Ölçmeye İlişkin Türkiye Muhasebe Standardı" hükümleri gereği muhasebeleştirmekte olup, tüm finansal yükümlülüklerini kayda alınmalarını izleyen dönemlerde iç verim yöntemi ile değerlemektedir. Borçlanma araçlarının muhasebeleştirilme ve değerlendirme yöntemleri ile borçlanmayı temsil eden yükümlülükler açısından riskten korunma tekniklerini uygulamayı gerektiren borçlanma bulunmamaktadır. Banka'nın kendisinin ihraç ettiği, borçlanmayı temsil eden araçlar bulunmamaktadır. Bankanın bağlı ortaklığı olan Ziraat Katılım Varlık Kiralama A.Ş. tarafından, Bankanın fon kullanıcısı olarak yer aldığı, halka arz edilmeksizin nitelikli yatırımcıya satış şeklinde kira sertifikası ihraçları yapılmaktadır.

## **31 Aralık 2016 Tarihi İtibarıyla Konsolide Olmayan Finansal Tablolara İlişkin Açıklama ve Dipnotlar**

(Tutarlar aksi belirtilmedikçe Bin Türk Lirası ("TL") olarak ifade edilmiştir.)

### **XIX. İHRAÇ EDİLEN HİSSE SENETLERİNE İLİŞKİN AÇIKLAMALAR**

Banka cari dönemde hisse senedi ihraç etmediğinden, bu işlem ile ilgili herhangi bir maliyeti bulunmamaktadır.

### **XX. AVAL VE KABULLERE İLİŞKİN AÇIKLAMALAR**

Banka'nın aval ve kabullerine ilişkin borç taahhütleri "Bilanço Dışı Yükümlülükler" altında muhasebeleştirilmektedir.

### **XXI. DEVLET TEŞVİKLERİNE İLİŞKİN AÇIKLAMALAR**

Banka'nın bilanço tarihi itibarıyla yararlanmış olduğu herhangi bir devlet teşviği bulunmamaktadır.

### **XXII. NAKİT VE NAKDE EŞDEĞER VARLIKLAR**

Nakit ve nakit benzeri kalemler, nakit para, özel cari hesap ve satın alım tarihinden itibaren vadeleri 3 ay veya 3 aydan daha az olan, hemen nakde çevrilebilecek olan ve önemli tutarda değer değişikliği riskini taşımayan yüksek likiditeye sahip diğer kısa vadeli yatırımlardır. Bu varlıkların defter değeri gerçeğe uygun değeridir.

Nakit akış tablolarının hazırlanmasına esas olan "Nakit", kasa, efektif deposu, altın, yoldaki paralar ile T.C. Merkez Bankası dahil bankalardaki özel cari hesap ve katılma hesapları olarak, "Nakde Eşdeğer Varlık" ise orijinal vadesi üç aydan kısa olan bankalararası para piyasası plasmanları ve bankalardaki vadeli depolar olarak tanımlanmaktadır.

### **XXIII. RAPORLAMANIN BÖLÜMLEMEYE GÖRE YAPILMASINA İLİŞKİN AÇIKLAMALAR**

Banka'nın organizasyonel ve iç raporlama yapısına ve TFRS 8 "Faaliyet Bölümleri" hükümlerine uygun olarak belirlenmiş faaliyet alanlarına ilişkin bilgiler Dördüncü Bölüm, XI no'lu dipnotta sunulmuştur.

### **XXIV. DİĞER HUSUSLARA İLİŞKİN AÇIKLAMALAR**

Banka'nın 29 Nisan 2016 tarihinde gerçekleştirdiği 2015 yılı Olağan Genel Kurul Toplantısı'nda alınan karar gereğince 2015 yılsonunda dönem zararı oluşması nedeniyle kâr dağıtımı yapılmamıştır.

## **DÖRDÜNCÜ BÖLÜM**

### **MALİ BÜNYEYE VE RİSK YÖNETİMİNE İLİŞKİN BİLGİLER**

#### **I. ÖZKAYNAKLARA İLİŞKİN AÇIKLAMALAR**

31 Aralık 2016 tarihi itibarıyla hesaplanan cari dönem özkaynak tutarı 706.161 TL, sermaye yeterliliği standart oranı da %12,46'dır. 31 Aralık 2015 hesaplamaları mülga düzenlemeler çerçevesinde yapılmış olup özkaynak tutarı 636.430 TL, sermaye yeterliliği standart oranı da %47,41'dir.

**31 Aralık 2016 Tarihi İtibarıyla****Konsolide Olmayan Finansal Tablolara İlişkin Açıklama ve Dipnotlar**

(Tutarlar aksi belirtilmedikçe Bin Türk Lirası ("TL") olarak ifade edilmiştir.)

**Özkaynak kalemlerine ilişkin bilgiler:**

	<b>Cari Dönem 31.12.2016</b>	<b>1/1/2014 Öncesi Uygulamaya İlişkin Tutar (*)</b>
<b>Çekirdek Sermaye</b>		
Bankanın tasfiyesi halinde alacak hakkı açısından diğer tüm alacaklardan sonra gelen ödenmiş sermaye	747.000	
Hisse senedi ihraç primleri	-	
Yedek akçeler	-	
Türkiye Muhasebe Standartları (TMS) uyarınca özkaynaklara yansıtılan kazançlar	-	
Kâr	30.673	
Net Dönem Kârı	30.673	
Geçmiş Yıllar Kârı	-	
İştirakler, bağlı ortaklıklar ve birlikte kontrol edilen ortaklıklardan bedelsiz olarak edinilen ve dönem kârı içerisinde muhasebeleştirilmeyen hisseler	-	
<b>İndirimler Öncesi Çekirdek Sermaye</b>	<b>777.673</b>	
<b>Çekirdek Sermayeden Yapılacak İndirimler</b>		
Bankaların Özkaynaklarına İlişkin Yönetmeliğin 9 uncu maddesinin birinci fıkrasının (i) bendi uyarınca hesaplanan değerlendirme ayarlamaları	-	
Net dönem zararı ile geçmiş yıllar zararı toplamının yedek akçelerle karşılanamayan kısmı ile TMS uyarınca özkaynaklara yansıtılan kayıplar	13.052	
Faaliyet kiralaması geliştirme maliyetleri	16.001	
İlgili ertelenmiş vergi yükümlülüğü ile mahsup edildikten sonra kalan şerefiye	-	
İpotek hizmeti sunma hakları hariç olmak üzere ilgili ertelenmiş vergi yükümlülüğü ile mahsup edildikten sonra kalan diğer maddi olmayan duran varlıklar	13.742	
Geçici farklara dayanan ertelenmiş vergi varlıkları hariç olmak üzere gelecek dönemlerde elde edilecek vergilendirilebilir gelirlere dayanan ertelenmiş vergi varlığının, ilgili ertelenmiş vergi yükümlülüğü ile mahsup edildikten sonra kalan kısmı	-	
Gerçeğe uygun değeri üzerinden izlenmeyen varlık veya yükümlülüklerin nakit akış riskinden korunma işlemine konu edilmesi halinde ortaya çıkan farklar	-	
Kredi Riskine Esas Tutarın İçsel Derecelendirmeye Dayalı Yaklaşımlar ile Hesaplanmasına İlişkin Tebliğ uyarınca hesaplanan toplam beklenen kayıp tutarının, toplam karşılık tutarını aşan kısmı	-	
Menkul kıymetleştirme işlemlerinden kaynaklanan kazançlar	-	
Bankanın yükümlülüklerinin gerçeğe uygun değerlerinde, kredi değerliliğindeki değişikliklere bağlı olarak oluşan farklar sonucu ortaya çıkan gerçekleşmemiş kazançlar ve kayıplar	-	
Tanımlanmış fayda plan varlıklarının net tutarı	-	
Bankanın kendi çekirdek sermayesine yapmış olduğu doğrudan veya dolaylı yatırımlar	-	
Kanunun 56 ncı maddesinin dördüncü fıkrasına aykırı olarak edinilen paylar	-	
Ortaklık paylarının %10 veya daha azına sahip olunan ve konsolide edilmeyen bankalar ve finansal kuruluşların özkaynak unsurlarına yapılan yatırımların net uzun pozisyonları toplamının, bankanın çekirdek sermayesinin %10'unu aşan kısmı	-	
Ortaklık paylarının %10'dan daha fazlasına sahip olunan ve konsolide edilmeyen bankalar ve finansal kuruluşların çekirdek sermaye unsurlarına yapılan yatırımların net uzun pozisyonlarının çekirdek sermayenin %10'nunu aşan kısmı	-	

**31 Aralık 2016 Tarihi İtibarıyla****Konsolide Olmayan Finansal Tablolara İlişkin Açıklama ve Dipnotlar**

(Tutarlar aksi belirtilmedikçe Bin Türk Lirası ("TL") olarak ifade edilmiştir.)

	<b>Cari Dönem 31.12.2016</b>	<b>1/1/2014 Öncesi Uygulamaya İlişkin Tutar (*)</b>
İpotek hizmeti sunma haklarının çekirdek sermayenin %10'nunu aşan kısmı	-	
Geçici farklara dayanan ertelenmiş vergi varlıklarının çekirdek sermayenin %10'nunu aşan kısmı	-	
Bankaların Özkaynaklarına İlişkin Yönetmeliğin Geçici 2 nci maddesinin ikinci fıkrası uyarınca çekirdek sermayenin %15'ini aşan tutarlar	-	
Ortaklık paylarının %10'dan daha fazlasına sahip olunan ve konsolide edilmeyen bankalar ve finansal kuruluşların çekirdek sermaye unsurlarına yapılan yatırımların net uzun pozisyonlarından kaynaklanan aşım tutarı	-	
İpotek hizmeti sunma haklarından kaynaklanan aşım tutarı	-	
Geçici farklara dayanan ertelenmiş vergi varlıklarından kaynaklanan aşım tutarı	-	
Kurulca belirlenecek diğer kalemler	-	
Yeterli ilave ana sermaye veya katkı sermaye bulunmaması halinde çekirdek sermayeden indirim yapılacak tutar	-	
<b>Çekirdek Sermayeden Yapılan İndirimler Toplamı</b>	<b>42.795</b>	
<b>Çekirdek Sermaye Toplamı</b>	<b>734.878</b>	
<b>İLAVE ANA SERMAYE</b>		
Çekirdek sermayeye dahil edilmeyen imtiyazlı paylara tekabül eden sermaye ile bunlara ilişkin ihraç primleri	-	
Kurumca uygun görülen borçlanma araçları ve bunlara ilişkin ihraç primleri	-	
Kurumca uygun görülen borçlanma araçları ve bunlara ilişkin ihraç primleri (Geçici Madde 4 kapsamında olanlar)	-	
<b>İndirimler Öncesi İlave Ana Sermaye</b>	<b>-</b>	
<b>İlave Ana Sermayeden Yapılacak İndirimler</b>	<b>-</b>	
Bankanın kendi ilave ana sermayesine yapmış olduğu doğrudan veya dolaylı yatırımlar	-	
Bankanın ilave ana sermaye kalemlerine yatırım yapan bankalar ile finansal kuruluşlar tarafından ihraç edilen ve Yönetmeliğin 7 nci maddesinde belirtilen şartları taşıyan özkaynak kalemlerine bankanın yaptığı yatırımlar	-	
Bankanın kendi ilave ana sermayesine yapmış olduğu doğrudan veya dolaylı yatırımlar	-	
Bankanın ilave ana sermaye kalemlerine yatırım yapan bankalar ile finansal kuruluşlar tarafından ihraç edilen ve Yönetmeliğin 7 nci maddesinde belirtilen şartları taşıyan özkaynak kalemlerine bankanın yaptığı yatırımlar	-	
Ortaklık paylarının %10 veya daha azına sahip olunan ve konsolide edilmeyen bankalar ve finansal kuruluşların özkaynak unsurlarına yapılan yatırımların net uzun pozisyonları toplamının, bankanın çekirdek sermayesinin %10'nunu aşan kısmı	-	
Ortaklık paylarının %10 veya daha fazlasına sahip olunan ve konsolide edilmeyen bankalar ve finansal kuruluşların ilave ana sermaye unsurlarına yapılan yatırımların net uzun pozisyonları toplamı	-	
Kurulca belirlenecek diğer kalemler	-	
<b>Geçiş Sürecinde Ana Sermayeden İndirilmeye Devam Edecek Unsurlar</b>	<b>-</b>	
Şerefiye veya diğer maddi olmayan duran varlıklar ve bunlara ilişkin ertelenmiş vergi yükümlülüklerinin Bankaların Özkaynaklarına İlişkin Yönetmeliğin Geçici 2 inci maddesinin birinci fıkrası uyarınca çekirdek sermayeden indirilmeyen kısmı (-)	9.162	

**31 Aralık 2016 Tarihi İtibarıyla****Konsolide Olmayan Finansal Tablolara İlişkin Açıklama ve Dipnotlar**

(Tutarlar aksi belirtilmedikçe Bin Türk Lirası ("TL") olarak ifade edilmiştir.)

	Cari Dönem 31.12.2016	1/1/2014 Öncesi Uygulamaya İlişkin Tutar (*)
Net ertelenmiş vergi varlığı/vergi borcunun Bankların Özkaynaklarına İlişkin Yönetmeliğin Geçici 2 nci maddesinin birinci fıkrası uyarınca çekirdek sermayeden indirilmeyen kısmı (-)	-	
Yeterli katkı sermaye bulunmaması halinde ilave ana sermayeden indirim yapılacak tutar (-)		
<b>İlave Ana Sermayeden Yapılan İndirimler Toplamı</b>	<b>9.162</b>	
<b>İlave Ana Sermaye Toplamı</b>		
<b>Ana Sermaye Toplamı (Ana Sermaye = Çekirdek Sermaye + İlave Ana Sermaye)</b>	<b>725.716</b>	
<b>KATKI SERMAYE</b>		
Kurumca uygun görülen borçlanma araçları ve bunlara ilişkin ihraç primleri	-	
Kurumca uygun görülen borçlanma araçları ve bunlara ilişkin ihraç primleri (Geçici Madde 4 kapsamında olanlar)	-	
Karşılıklar (Bankların Özkaynaklarına İlişkin Yönetmeliğin 8 inci maddesinin birinci fıkrasında belirtilen tutarlar)	17.287	
<b>İndirimler Öncesi Katkı Sermaye</b>	<b>17.287</b>	
<b>Katkı Sermayeden Yapılacak İndirimler</b>	-	
Bankanın kendi katkı sermayesine yapmış olduğu doğrudan veya dolaylı yatırımlar (-)	-	
Bankanın katkı sermaye kalemlerine yatırım yapan bankalar ile finansal kuruluşlar tarafından ihraç edilen ve Yönetmeliğin 8 inci maddesinde belirtilen şartları taşıyan özkaynak kalemlerine bankanın yaptığı yatırımlar	-	
Ortaklık paylarının %10 veya daha azına sahip olunan ve konsolide edilmeyen bankalar ve finansal kuruluşların özkaynak unsurlarına yapılan yatırımların net uzun pozisyonları toplamının, bankanın çekirdek sermayesinin %10'nunu aşan kısmı (-)	-	
Ortaklık paylarının %10 veya daha fazlasına sahip olunan ve konsolide edilmeyen bankalar ve finansal kuruluşların katkı sermaye unsurlarına yapılan yatırımların net uzun pozisyonları toplamı	-	
Kurulca belirlenecek diğer kalemler (-)	-	
<b>Katkı Sermayeden Yapılan İndirimler Toplamı</b>	-	
<b>Katkı Sermaye Toplamı</b>	<b>17.287</b>	
<b>Toplam Özkaynak (Ana Sermaye ve Katkı Sermaye Toplamı)</b>	<b>743.003</b>	
<b>Ana Sermaye ve Katkı Sermaye Toplamı (Toplam Özkaynak)</b>		
Kanunun 50 ve 51 inci maddeleri hükümlerine aykırı olarak kullanılan krediler	-	
Kanunun 57 nci maddesinin birinci fıkrasındaki sınırı aşan tutarlar ile bankaların alacaklarından dolayı edinmek zorunda kaldıkları ve aynı madde uyarınca elden çıkarmaları gereken emtia ve gayrimenkullerden edinim tarihinden itibaren beş yıl geçmesine rağmen elden çıkarılamayanların net defter değerleri	-	
Kurulca belirlenecek diğer hesaplar	36.842	
<b>Geçiş Sürecinde Ana Sermaye ve Katkı Sermaye Toplamından (Sermayeden) İndirilmeye Devam Edecek Unsurlar</b>		

**31 Aralık 2016 Tarihi İtibarıyla****Konsolide Olmayan Finansal Tablolara İlişkin Açıklama ve Dipnotlar**

(Tutarlar aksi belirtilmedikçe Bin Türk Lirası ("TL") olarak ifade edilmiştir.)

	<b>Cari Dönem 31.12.2016</b>	<b>1/1/2014 Öncesi Uygulamaya İlişkin Tutar (*)</b>
Ortaklık paylarının %10 veya daha azına sahip olunan ve konsolide edilmeyen bankalar ve finansal kuruluşların özkaynak unsurlarına yapılan yatırımların net uzun pozisyonları toplamının, bankanın çekirdek sermayesinin yüzde onunu aşan kısmının, Bankaların Özkaynaklarına İlişkin Yönetmeliğin Geçici 2 nci maddesinin birinci fıkrası uyarınca çekirdek sermayeden, ilave ana sermayeden ve katkı sermayeden indirilmeyen kısmı		
Ortaklık paylarının %10'dan daha fazlasına sahip olunan ve konsolide edilmeyen bankalar ve finansal kuruluşların doğrudan ya da dolaylı olarak ilave ana sermaye ve katkı sermaye unsurlarına yapılan yatırımların net uzun pozisyonlarının toplam tutarının Bankaların Özkaynaklarına İlişkin Yönetmeliğin Geçici 2 nci maddesinin birinci fıkrası uyarınca, ilave ana sermayeden ve katkı sermayeden indirilmeyen kısmı		
Ortaklık paylarının %10'dan daha fazlasına sahip olunan ve konsolide edilmeyen bankalar ve finansal kuruluşların çekirdek sermaye unsurlarına yapılan yatırımların net uzun pozisyonlarının, geçici farklara dayanan ertelenmiş vergi varlıklarının ve ipotek hizmeti sunma haklarının Bankaların Özkaynaklarına İlişkin Yönetmeliğin Geçici 2 nci maddesinin ikinci fıkrasının (1) ve (2) nci alt bentleri uyarınca çekirdek sermayeden indirilecek tutarlarının, Yönetmeliğin Geçici 2 nci maddesinin birinci fıkrası uyarınca çekirdek sermayeden indirilmeyen kısmı	-	
<b>ÖZKAYNAK</b>		
Toplam Özkaynak (Ana sermaye ve katkı sermaye toplamı)	706,161	
Toplam Risk Ağırlıklı Tutarlar	5,666,714	
<b>SERMAYE YETERLİLİĞİ ORANLARI</b>		
Çekirdek Sermaye Yeterliliği Oranı (%)	12,97	
Ana Sermaye Yeterliliği Oranı (%)	12,81	
Sermaye Yeterliliği Oranı (%)	12,46	
<b>TAMPONLAR</b>		
Bankaya özgü toplam çekirdek sermaye oranı (%)	3,13	
Sermaye koruma tamponu oranı (%)	0,63	
Bankaya özgü döngüsel sermaye tamponu oranı (%)	2,50	
Sermaye Koruma ve Döngüsel Sermaye Tamponlarına İlişkin Yönetmeliğin 4 üncü maddesinin birinci fıkrası uyarınca hesaplanacak ilave çekirdek sermaye tutarının risk ağırlıklı varlıklar tutarına oranı (%)	8,47	
<b>Uygulanacak İndirim Esaslarında Aşım Tutarının Altında Kalan Tutarlar</b>		
Ortaklık paylarının %10 veya daha azına sahip olunan ve konsolide edilmeyen bankalar ve finansal kuruluşların özkaynak unsurlarına yapılan yatırımların net uzun pozisyonlarından kaynaklanan tutar	-	
Ortaklık paylarının %10'dan daha fazlasına sahip olunan ve konsolide edilmeyen bankalar ve finansal kuruluşların çekirdek sermaye unsurlarına yapılan yatırımların net uzun pozisyonlarından kaynaklanan tutar	-	
İpotek hizmeti sunma haklarından kaynaklanan tutar	-	
Geçici farklara dayanan ertelenmiş vergi varlıklarından kaynaklanan tutar	-	

**31 Aralık 2016 Tarihi İtibarıyla****Konsolide Olmayan Finansal Tablolara İlişkin Açıklama ve Dipnotlar**

(Tutarlar aksi belirtilmedikçe Bin Türk Lirası (“TL”) olarak ifade edilmiştir.)

	Cari Dönem 31.12.2016	1/1/2014 Öncesi Uygulamaya İlişkin Tutar (*)
<b>Katkı Sermaye Hesaplamasında Dikkate Alınan Karşılıklara İlişkin Sınırlar</b>		
Standart yaklaşımın kullanıldığı alacaklar için ayrılan genel karşılıklar (Onbindeyüzyirmibeşlik sınır öncesi)	17.287	
Standart yaklaşımın kullanıldığı alacaklar için ayrılan genel karşılıkların risk ağırlıklı tutarlar toplamının %1,25'ine kadar olan kısmı	17.287	
Toplam karşılık tutarının, Kredi Riskine Esas Tutarın İçsel Derecelendirmeye Dayalı Yaklaşımlar ile Hesaplanmasına İlişkin Tebliğ uyarınca hesaplanan toplam beklenen kayıp tutarını aşan kısmı	-	
Toplam karşılık tutarının, Kredi Riskine Esas Tutarın İçsel Derecelendirmeye Dayalı Yaklaşımlar ile Hesaplanmasına İlişkin Tebliğ uyarınca hesaplanan toplam beklenen kayıp tutarını aşan kısmının, alacakların risk ağırlıklı tutarları toplamının %0,6'sına kadar olan kısmı	-	
<b>Geçici Madde 4 hükümlerine tabi borçlanma araçları (1 Ocak 2018 ve 1 Ocak 2022 arasında uygulanmak üzere)</b>		
Geçici Madde 4 hükümlerine tabi ilave ana sermaye kalemlerine ilişkin üst sınır	-	
Geçici Madde 4 hükümlerine tabi ilave ana sermaye kalemlerine ilişkin üst sınırı aşan kısmı	-	
Geçici Madde 4 hükümlerine tabi katkı sermaye kalemlerine ilişkin üst sınır	-	
Geçici Madde 4 hükümlerine tabi katkı sermaye kalemlerine ilişkin üst sınırı aşan kısmı	-	

**Özkaynak hesaplamasına dahil edilecek borçlanma araçlarına ilişkin bilgiler:**

Bulunmamaktadır.

**Özkaynak kalemlerine ilişkin bilgiler tablosu ile bilanço tutarları arasındaki mutabakatı sağlamak üzere gerekli açıklamalar:**

Özkaynak tablosunda verilen “Özkaynak” tutarı ile konsolide olmayan bilançodaki “Özkaynaklar” tutarı arasındaki esas fark genel karşılıklardan kaynaklanmaktadır. Genel karşılıkların kredi riskine esas tutarın %1,25'ine kadar olan kısmı, özkaynak tablosunda verilen “Özkaynak” tutarının hesaplanmasında Katkı Sermaye olarak dikkate alınmaktadır. Diğer yandan bilançoda Maddi Duran Varlıklar kaleminde izlenen faaliyet kiralaması geliştirme maliyetleri, maddi olmayan duran varlıklar ve alacaklara mahsuben edinilen gayrimenkullerden beş yıldan uzun elde tutulanların net defter değerleri ile Kurulca belirlenen bazı diğer hesaplar “Özkaynak” tutarının hesaplanmasında Sermayeden İndirilecek Değerler olarak hesaplamada dikkate alınmaktadır.



**31 Aralık 2016 Tarihi İtibarıyla****Konsolide Olmayan Finansal Tablolara İlişkin Açıklama ve Dipnotlar**

(Tutarlar aksi belirtilmedikçe Bin Türk Lirası ("TL") olarak ifade edilmiştir.)

	Önceki Dönem
<b>ÇEKİRDEK SERMAYE</b>	
Bankanın tasfiyesi halinde alacak hakkı açısından diğer tüm alacaklardan sonra gelen ödenmiş sermaye	675.000
Hisse senedi ihraç primleri	-
Hisse senedi iptal kârları	-
Yedek akçeler	-
Türkiye Muhasebe Standartları (TMS) uyarınca özkaynaklara yansıtılan kazançlar	1.512
Kâr	(11.982)
Net Dönem Kârı	(11.982)
Geçmiş Yıllar Kârı	-
Muhtemel riskler için ayrılan serbest karşılıklar	-
İştirakler, bağlı ortaklıklar ve birlikte kontrol edilen ortaklıklardan bedelsiz olarak edinilen ve dönem kârı içerisinde muhasebeleştirilmeyen hisseler	-
<b>İndirimler Öncesi Çekirdek Sermaye</b>	<b>664.530</b>
<b>Çekirdek Sermayeden Yapılacak İndirimler</b>	<b>-</b>
Net dönem zararı ile geçmiş yıllar zararı toplamının yedek akçelerle karşılanamayan kısmı ile TMS uyarınca özkaynaklara yansıtılan kayıplar (-)	-
Faaliyet kiralaması geliştirme maliyetleri (-)	11.885
Şerhiye veya diğer maddi olmayan duran varlıklar ve bunlara ilişkin ertelenmiş vergi yükümlülükleri (-)	8.398
Net ertelenmiş vergi varlığı/vergi borcu (-)	-
Kanununun 56 ncı maddesinin dördüncü fıkrasına aykırı olarak edinilen paylar (-)	-
Bankanın kendi çekirdek sermayesine yapmış olduğu doğrudan veya dolaylı yatırımlar (-)	-
Ortaklık paylarının %10 veya daha azına sahip olunan ve konsolide edilmeyen bankalar ve finansal kuruluşların özkaynak unsurlarına yapılan yatırımların net uzun pozisyonları toplamının, bankanın çekirdek sermayesinin %10'nunu aşan kısmı (-)	-
Ortaklık paylarının %10'dan daha fazlasına sahip olunan ve konsolide edilmeyen bankalar ve finansal kuruluşların çekirdek sermaye unsurlarına yapılan yatırımların net uzun pozisyonlarının çekirdek sermayenin %10'nunu aşan kısmı (-)	-
İpotek hizmeti sunma haklarının çekirdek sermayenin %10'nunu aşan kısmı (-)	-
Geçici farklara dayanan ertelenmiş vergi varlıklarının çekirdek sermayenin %10'nunu aşan kısmı (-)	-
Bankaların Özkaynaklarına İlişkin Yönetmeliğin Geçici 2 nci maddesinin ikinci fıkrası uyarınca çekirdek sermayenin %15'ini aşan tutarlar (-)	-
Ortaklık paylarının %10'dan daha fazlasına sahip olunan ve konsolide edilmeyen bankalar ve finansal kuruluşların çekirdek sermaye unsurlarına yapılan yatırımların net uzun pozisyonlarından kaynaklanan aşım tutarı (-)	-
İpotek hizmeti sunma haklarından kaynaklanan aşım tutarı (-)	-
Geçici farklara dayanan ertelenmiş vergi varlıklarından kaynaklanan aşım tutarı (-)	-
Kurulca belirlenecek diğer kalemler (-)	-
Yeterli ilave ana sermaye veya katkı sermaye bulunmaması halinde çekirdek sermayeden indirim yapılacak tutar (-)	-
<b>Çekirdek Sermayeden Yapılan İndirimler Toplamı</b>	<b>20.283</b>
<b>Çekirdek Sermaye Toplamı</b>	<b>644.247</b>

**31 Aralık 2016 Tarihi İtibarıyla****Konsolide Olmayan Finansal Tablolara İlişkin Açıklama ve Dipnotlar**

(Tutarlar aksi belirtilmedikçe Bin Türk Lirası ("TL") olarak ifade edilmiştir.)

	Önceki Dönem
<b>İLAVE ANA SERMAYE</b>	
Çekirdek sermayeye dahil edilmeyen imtiyazlı paylara tekabül eden sermaye ve bunlara ilişkin ihraç primleri	-
Kurumca uygun görülen borçlanma araçları ve bunlara ilişkin ihraç primleri (1.1.2014 tarihi sonrası ihraç edilenler/temin edilenler)	-
Kurumca uygun görülen borçlanma araçları ve bunlara ilişkin ihraç primleri (1.1.2014 tarihi öncesi ihraç edilenler)	-
<b>İndirimler Öncesi İlave Ana Sermaye</b>	-
<b>İlave Ana Sermayeden Yapılacak İndirimler</b>	-
Bankanın kendi ilave ana sermayesine yapmış olduğu doğrudan veya dolaylı yatırımlar (-)	-
Ortaklık paylarının %10 veya daha azına sahip olunan ve konsolide edilmeyen bankalar ve finansal kuruluşların özkaynak unsurlarına yapılan yatırımların net uzun pozisyonları toplamının, bankanın çekirdek sermayesinin %10'nunu aşan kısmı (-)	-
Ortaklık paylarının %10 veya daha fazlasına sahip olunan ve konsolide edilmeyen bankalar ve finansal kuruluşların ilave ana sermaye ile katkı sermaye unsurlarına yapılan yatırımların net uzun pozisyonları toplamının, bankanın çekirdek sermayesinin %10'nunu aşan kısmı (-)	-
Kurulca belirlenecek diğer kalemler (-)	-
Yeterli katkı sermaye bulunmaması halinde ilave ana sermayeden indirim yapılacak tutar (-)	-
<b>İlave ana sermayeden yapılan indirimler toplamı</b>	-
<b>İlave Ana Sermaye Toplamı</b>	-
<b>Ana Sermayeden Yapılacak İndirimler</b>	<b>12.598</b>
Şerefiye veya diğer maddi olmayan duran varlıklar ve bunlara ilişkin ertelenmiş vergi yükümlülüklerinin Bankaların Özkaynaklarına İlişkin Yönetmeliğin Geçici 2 nci maddesinin birinci fıkrası uyarınca çekirdek sermayeden indirilmeyen kısmı (-)	12.598
Net ertelenmiş vergi varlığı/vergi borcunun Bankaların Özkaynaklarına İlişkin Yönetmeliğin Geçici 2 nci maddesinin birinci fıkrası uyarınca çekirdek sermayeden indirilmeyen kısmı (-)	-
<b>Ana Sermaye Toplamı</b>	<b>631.648</b>
<b>KATKI SERMAYE</b>	
Kurumca uygun görülen borçlanma araçları ve bunlara ilişkin ihraç primleri (1.1.2014 tarihi sonrası ihraç edilen/temin edilenler)	-
Kurumca uygun görülen borçlanma araçları ve bunlara ilişkin ihraç primleri (1.1.2014 tarihi öncesi ihraç edilenler/temin edilenler)	-
Bankanın sermaye artırımlarında kullanılması hissedarlarca taahhüt edilen bankaya rehnedilmiş kaynaklar	-
Genel Karşılıklar	4.782
<b>İndirimler Öncesi Katkı Sermaye</b>	<b>4.782</b>
<b>Katkı Sermayeden Yapılacak İndirimler</b>	-
Bankanın kendi katkı sermayesine yapmış olduğu doğrudan veya dolaylı yatırımlar (-)	-
Ortaklık paylarının %10 veya daha azına sahip olunan ve konsolide edilmeyen bankalar ve finansal kuruluşların özkaynak unsurlarına yapılan yatırımların net uzun pozisyonları toplamının, bankanın çekirdek sermayesinin %10'nunu aşan kısmı (-)	-
Ortaklık paylarının %10 veya daha fazlasına sahip olunan ve konsolide edilmeyen bankalar ve finansal kuruluşların ilave ana sermaye ile katkı sermaye unsurlarına yapılan yatırımların net uzun pozisyonları toplamının, bankanın çekirdek sermayesinin %10'nunu aşan kısmı (-)	-
Kurulca belirlenecek diğer kalemler (-)	-
<b>Katkı Sermayeden Yapılan İndirimler Toplamı</b>	-
<b>Katkı Sermaye Toplamı</b>	<b>4.782</b>

**31 Aralık 2016 Tarihi İtibarıyla****Konsolide Olmayan Finansal Tablolara İlişkin Açıklama ve Dipnotlar**

(Tutarlar aksi belirtilmedikçe Bin Türk Lirası ("TL") olarak ifade edilmiştir.)

	<b>Önceki Dönem</b>
<b>SERMAYE</b>	<b>636.430</b>
Kanununun 50 ve 51 inci maddeleri hükümlerine aykırı olarak kullanılan krediler (-)	-
Kanununun 57 nci maddesinin birinci fıkrasındaki sınırı aşan tutarlar ile bankaların alacaklarından dolayı edinmek zorunda kaldıkları ve aynı madde uyarınca elden çıkarmaları gereken emtia ve gayrimenkullerden edinim tarihinden itibaren beş yıl geçmesine rağmen elden çıkarılamayanların net defter değerleri (-)	-
Yurt dışında kurulu olanlar da dahil olmak üzere, bankalara, finansal kuruluşlara veya bankanın nitelikli pay sahiplerine kullanılan krediler veya bunlarca ihraç edilen borçlanma araçlarına yapılan yatırımlar (-)	-
Bankaların Sermaye Yeterliliğinin Ölçülmesine ve Değerlendirilmesine İlişkin Yönetmeliğin 20 nci maddesinin ikinci fıkrasına istinaden özkaynaklardan düşülecek tutar (-)	-
Kurulca belirlenecek diğer hesaplar (-)	-
Ortaklık paylarının yüzde %10 veya daha azına sahip olunan ve konsolide edilmeyen bankalar ve finansal kuruluşların özkaynak unsurlarına yapılan yatırımların net uzun pozisyonları toplamının, bankanın çekirdek sermayesinin yüzde onunu aşan kısmının, Bankaların Özkaynaklarına İlişkin Yönetmeliğin Geçici 2 nci maddesinin birinci fıkrası uyarınca çekirdek sermayeden, ilave ana sermayeden ve katkı sermayeden indirilmeyen kısmı (-)	-
Ortaklık paylarının %10'dan daha fazlasına sahip olunan ve konsolide edilmeyen bankalar ve finansal kuruluşların doğrudan ya da dolaylı olarak ilave ana sermaye ve katkı sermaye unsurlarına yapılan yatırımların net uzun pozisyonlarının toplam tutarının Bankaların Özkaynaklarına İlişkin Yönetmeliğin Geçici 2 nci maddesinin birinci fıkrası uyarınca, ilave ana sermayeden ve katkı sermayeden indirilmeyen kısmı (-)	-
Ortaklık paylarının %10'dan daha fazlasına sahip olunan ve konsolide edilmeyen bankalar ve finansal kuruluşların çekirdek sermaye unsurlarına yapılan yatırımların net uzun pozisyonlarının, geçici farklara dayanan ertelenmiş vergi varlıklarının ve ipotek hizmeti sunma haklarının Bankaların Özkaynaklarına İlişkin Yönetmeliğin Geçici 2 nci maddesinin ikinci fıkrasının (1) ve (2) nci alt bentleri uyarınca çekirdek sermayeden indirilecek tutarlarının, Yönetmeliğin Geçici 2 nci maddesinin birinci fıkrası uyarınca çekirdek sermayeden indirilmeyen kısmı (-)	-
<b>ÖZKAYNAK</b>	<b>636.430</b>
<b>Uygulanacak İndirim Esaslarında Aşım Tutarının Altında Kalan Tutarlar</b>	<b>-</b>
Ortaklık paylarının %10 veya daha azına sahip olunan ve konsolide edilmeyen bankalar ve finansal kuruluşların özkaynak unsurlarına yapılan yatırımların net uzun pozisyonlarından kaynaklanan tutar	-
Ortaklık paylarının %10'dan daha fazlasına sahip olunan ve konsolide edilmeyen bankalar ve finansal kuruluşların çekirdek sermaye unsurlarına yapılan yatırımların net uzun pozisyonlarından kaynaklanan tutar	-
İpotek hizmeti sunma haklarından kaynaklanan tutar	-
Geçici farklara dayanan ertelenmiş vergi varlıklarından kaynaklanan tutar	-

## 31 Aralık 2016 Tarihi İtibarıyla

## Konsolide Olmayan Finansal Tablolara İlişkin Açıklama ve Dipnotlar

(Tutarlar aksi belirtilmedikçe Bin Türk Lirası ("TL") olarak ifade edilmiştir.)

### Sermaye yeterliliği standart oranına ilişkin özet bilgi:

	Önceki Dönem
Kredi Riski İçin Gerekli Sermaye Yükümlülüğü (Kredi Riskine Esas Tutar*0,08) (KRSY)	106.819
Piyasa Riski İçin Gerekli Sermaye Yükümlülüğü (PRSY)	576
Operasyonel Risk İçin Gerekli Sermaye Yükümlülüğü (ORSY)	-
Özkaynak	636.430
$\frac{\text{Özkaynak}}{((\text{KRSY}+\text{PRSY}+\text{ORSY}) * 12,5) * 100}$	47,41
$\frac{\text{Ana Sermaye}}{((\text{KRSY}+\text{PRSY}+\text{ORSY}) * 12,5) * 100}$	47,05
$\frac{\text{Çekirdek Sermaye}}{((\text{KRSY}+\text{PRSY}+\text{ORSY}) * 12,5) * 100}$	47,99

## II. KREDİ RİSKİNE İLİŞKİN AÇIKLAMALAR

Kredi riski borçlu kişi ya da kuruluşun, yapılan sözleşme gereklerine uymayarak yükümlülüğünü herhangi bir nedenle kısmen veya tamamen zamanında yerine getirememesinden veya kredi değerliliğindeki azalmadan dolayı Banka'nın maruz kalabileceği zarar olasılığını ifade eder.

Kredi tahsis yetkisi esas olarak Yönetim Kurulu'na ait olup, Yönetim Kurulu'nun verdiği yetkiye istinaden kredi müşterilerinin limitleri, Genel Müdürlük Kredi Komitesi ve Yönetim Kurulu'na ait kredilendirme yetki limitleri çerçevesinde belirlenmektedir. Kredi müşterilerinin mali olan ve olmayan verileri, kredi ihtiyaçları, sektörel ve coğrafi özellikler gibi pek çok faktör bir arada değerlendirilerek limitler tahsis edilmektedir.

Kredi riski açısından, borçlu veya borçlular grubu risk sınırlamasına tabi tutulmaktadır. Borçlu ve borçlular grubu ile sektörlerin risk sınırlamaları risk iştahı kapsamında haftalık olarak izlenmektedir.

Krediler portföyüne ilişkin tespit edilen limitler, Yönetim Kurulu'nun onayı ile belirlenmekte ve gerektiğinde revize edilmektedir. Tespit edilen limitler, ilgili Genel Müdürlük birimleri tarafından mevcut portföy yapısı, müşteri ve kredi potansiyeli ile bölgesel ve sektörel özellikler, çalışan personelin yetkinliği gibi hususlar gözetilerek dağıtılmaktadır.

Ticari Portföyde yer alan müşterilere limit tahsis edildikten sonra firmalar izlenmeye devam edilmekte, fon kullandırımı yapılan firmaların mali yapılarında ve piyasa ilişkilerinde meydana gelen değişiklikler takip edilmektedir.

Limit tahsisi ve fon kullandırımı sırasında alınacak belgeler mevzuatta açıkça yer almakta olup, söz konusu belgelerin mevzuata uygun olarak temin edilip edilmediği denetim birimleri tarafından kontrol edilmektedir. Banka, teminatı da riskin asgariye indirilmesi ve tasfiyesi bakımından önemli görmektedir. Güvenilir ve sağlam teminatlar alınması temeline dayanan kredi politikaları ve süreçleri neticesinde, Banka'nın kredi riskini önemli ölçüde azalttığı düşünülmektedir.

## **31 Aralık 2016 Tarihi İtibarıyla Konsolide Olmayan Finansal Tablolara İlişkin Açıklama ve Dipnotlar**

(Tutarlar aksi belirtilmedikçe Bin Türk Lirası ("TL") olarak ifade edilmiştir.)

Banka, Kurumsal/Girişimci kredi müşterisinin kredi değerliliğinin analizi adına yapılan içsel derecelendirme işlemlerini kredi tahsisinde bir karar destek sistemi olarak uygulamaktadır.

Banka, "Bankalarca Kredilerin ve Diğer Alacakların Niteliklerinin Belirlenmesi ve Bunlar için Ayrılacak Karşılıklara İlişkin Usul ve Esaslar Hakkında Yönetmelik" te öngörüldüğü şekilde karşılık ayırmaktadır.

Yurt dışında ve yurt içinde yerleşik bankalar lehine limit tesisleri, müşterilerin ve birimlerin ihtiyaçları dikkate alınarak, bankaların ve buldukları ülkelerin mali ve ekonomik durumları ile değerlendirilmeleri doğrultusunda yapılmaktadır.

Hazine işlemleri belirlenmiş olan yetki ve limitler çerçevesinde gerçekleştirilmekte, söz konusu yetki ve limitlere ilişkin izleme faaliyetleri yerine getirilmektedir.

"Bankalarca Kredilerin ve Diğer Alacakların Niteliklerinin Belirlenmesi ve Bunlar için Ayrılacak Karşılıklara İlişkin Usul ve Esaslar Hakkında Yönetmelik" uyarınca donuk alacak olarak sınıflandırılan müşterilere ait krediler için ilgili müşteriden alınan teminatlar da dikkate alınarak "Özel Karşılık" hesaplanmaktadır.

Banka'nın ilk büyük 100 ve 200 nakdi kredi müşterisinden olan alacağının toplam nakdi krediler portföyü içindeki payı sırasıyla %57,63 ve %67,30'dur (31 Aralık 2015: %76,21 ve %83,92).

Banka'nın ilk büyük 100 ve 200 gayrinakdi kredi müşterisinden olan alacağının toplam gayrinakdi krediler portföyü içindeki payı sırasıyla %74,75 ve %87,76'dır (31 Aralık 2015: %98,58 ve %100).

Banka'nın ilk büyük 100 ve 200 kredi müşterisinden olan nakdi ve gayrinakdi alacak tutarının toplam nakdi ve gayrinakdi krediler toplamı içindeki payı sırasıyla %64,19 ve %75,14'tür (31 Aralık 2015: %80,48 ve %86,99).

Bankaca üstlenilen kredi riski için ayrılan genel karşılık tutarı 52.263 TL'dir (31 Aralık 2015: 13.939 TL).

**31 Aralık 2016 Tarihi İtibarıyla****Konsolide Olmayan Finansal Tablolara İlişkin Açıklama ve Dipnotlar**

(Tutarlar aksi belirtilmedikçe Bin Türk Lirası ("TL") olarak ifade edilmiştir.)

	Merkezi Yönetimlerden veya Merkez Bankalarından Şarta Bağlı Olan ve Olmayan Alacaklar	Bölgesel Yönetimlerden veya Yerel Yönetimlerden Şarta Bağlı Olan ve Olmayan Alacaklar	İdari Birimlerden ve Ticari Olmayan Girişimlerden Şarta Bağlı Olan ve Olmayan Alacaklar	Çok Taraflı Kalkınma Bankalarından Şarta Bağlı Olan ve Olmayan Alacaklar	Uluslararası Teşkilatlardan Şarta Bağlı Olan ve Olmayan Alacaklar	Bankalar ve Aracı Kurumlardan Şarta Bağlı Olan ve Olmayan Alacaklar	Şarta Bağlı Olan ve Olmayan Kurumsal Alacaklar
<b>Cari Dönem</b>							
Yurtiçi	1.482.353	-	8.680	-	-	752.133	4.659.408
Avrupa Birliği Ülkeleri	-	-	-	-	-	233.710	-
OECD Ülkeleri <sup>(1)</sup>	-	-	-	-	-	449	-
Kıyı Bankacılığı Bölgeleri	-	-	-	-	-	3	-
ABD, Kanada	-	-	-	-	-	8	-
Diğer Ülkeler	-	-	-	-	-	2.952	-
İştirak, Bağlı Ortaklık ve Birlikte Kontrol Edilen Ortaklıklar (İş Ortaklıkları)	-	-	-	-	-	-	-
Dağıtılmamış Varlıklar/ Yükümlülükler <sup>(2)</sup>	-	-	-	-	-	-	-
<b>Toplam</b>	<b>1.482.353</b>	<b>-</b>	<b>8.680</b>	<b>-</b>	<b>-</b>	<b>989.255</b>	<b>4.659.408</b>

	Merkezi Yönetimlerden veya Merkez Bankalarından Şarta Bağlı Olan ve Olmayan Alacaklar	Bölgesel Yönetimlerden veya Yerel Yönetimlerden Şarta Bağlı Olan ve Olmayan Alacaklar	İdari Birimlerden ve Ticari Olmayan Girişimlerden Şarta Bağlı Olan ve Olmayan Alacaklar	Çok Taraflı Kalkınma Bankalarından Şarta Bağlı Olan ve Olmayan Alacaklar	Uluslararası Teşkilatlardan Şarta Bağlı Olan ve Olmayan Alacaklar	Bankalar ve Aracı Kurumlardan Şarta Bağlı Olan ve Olmayan Alacaklar	Şarta Bağlı Olan ve Olmayan Kurumsal Alacaklar
<b>Önceki Dönem</b>							
Yurtiçi	290.692	-	64.065	-	-	439.903	1.088.424
Avrupa Birliği Ülkeleri	-	-	-	-	-	25.014	-
OECD Ülkeleri <sup>(1)</sup>	-	-	-	-	-	2	-
Kıyı Bankacılığı Bölgeleri	-	-	-	-	-	3	-
ABD, Kanada	-	-	-	-	-	2	-
Diğer Ülkeler	-	-	-	-	-	-	-
İştirak, Bağlı Ortaklık ve Birlikte Kontrol Edilen Ortaklıklar (İş Ortaklıkları)	-	-	-	-	-	-	-
Dağıtılmamış Varlıklar/ Yükümlülükler <sup>(2)</sup>	-	-	-	-	-	-	-
<b>Toplam</b>	<b>290.692</b>	<b>-</b>	<b>64.065</b>	<b>-</b>	<b>-</b>	<b>464.924</b>	<b>1.088.424</b>

KDO sonrası ve Kredi Risk Azaltımı öncesi rakamlar kullanılarak hazırlanmıştır.

<sup>(1)</sup> AB ülkeleri, ABD ve Kanada dışındaki OECD ülkeleri.<sup>(2)</sup> Tutarlı bir esasa göre bölümlere dağıtılamayan varlık ve yükümlülükleri içermektedir.

	Şarta Bağlı Olan ve Olmayan Perakende Alacaklar	Şarta Bağlı Olan ve Olmayan Gayrimenkul İpoteğiyle Teminatlandırılmış Alacaklar	Tahsili Gecikmiş Alacaklar	Kurulca Riski Yüksek Olarak Belirlenen Alacaklar	İpotek Teminatlı Menkul Kıymetler	Menkul Kıymetleştirme Pozisyonları	Bankalar ve Aracı Kurumlardan Olan Kısa Vadeli Alacaklar İle Kısa Vadeli Kurumsal Alacaklar	Kolektif Yatırım Kuruluşu Niteliğindeki Yatırımlar	Diğer Alacaklar	Toplam
	264.899	801.553	4.102	-	-	-	-	-	73.713	8.046.841
	-	-	-	-	-	-	-	-	-	233.710
	-	-	-	-	-	-	-	-	-	449
	-	-	-	-	-	-	-	-	-	3
	-	-	-	-	-	-	-	-	-	8
	-	-	-	-	-	-	-	-	-	2.952
	-	-	-	-	-	-	-	-	50	50
	-	-	-	-	-	-	-	-	-	-
	<b>264.899</b>	<b>801.553</b>	<b>4.102</b>	<b>-</b>	<b>-</b>	<b>-</b>	<b>-</b>	<b>-</b>	<b>73.763</b>	<b>8.284.013</b>

	Şarta Bağlı Olan ve Olmayan Perakende Alacaklar	Şarta Bağlı Olan ve Olmayan Gayrimenkul İpoteğiyle Teminatlandırılmış Alacaklar	Tahsili Gecikmiş Alacaklar	Kurulca Riski Yüksek Olarak Belirlenen Alacaklar	İpotek Teminatlı Menkul Kıymetler	Menkul Kıymetleştirme Pozisyonları	Bankalar ve Aracı Kurumlardan Olan Kısa Vadeli Alacaklar İle Kısa Vadeli Kurumsal Alacaklar	Kolektif Yatırım Kuruluşu Niteliğindeki Yatırımlar	Diğer Alacaklar	Toplam
	12.078	106.831	2	12.688	-	-	-	-	49.401	2.064.084
	-	-	-	-	-	-	-	-	-	25.014
	200	-	-	-	-	-	-	-	-	202
	-	-	-	-	-	-	-	-	-	3
	-	-	-	-	-	-	-	-	-	2
	-	-	-	-	-	-	-	-	-	-
	-	-	-	-	-	-	-	-	-	-
	-	-	-	-	-	-	-	-	-	-
	<b>12.278</b>	<b>106.831</b>	<b>2</b>	<b>12.688</b>	<b>-</b>	<b>-</b>	<b>-</b>	<b>-</b>	<b>49.401</b>	<b>2.089.305</b>

**31 Aralık 2016 Tarihi İtibarıyla****Konsolide Olmayan Finansal Tablolara İlişkin Açıklama ve Dipnotlar**

(Tutarlar aksi belirtilmedikçe Bin Türk Lirası ("TL") olarak ifade edilmiştir.)

**Sektörlere veya Karşı Taraflara Göre Risk Profili**

	Risk Sınıfları								
	Merkezi Yönetimlerden veya Merkez Bankalarından Şarta Bağlı Olan ve Olmayan Alacaklar	Bölgesel Yönetimlerden veya Yerel Yönetimlerden Şarta Bağlı Olan ve Olmayan Alacaklar	İdari Birimlerden ve Ticari Olmayan Girişimlerden Şarta Bağlı Olan ve Olmayan Alacaklar	Çok Taraflı Kalkınma Bankalarından Şarta Bağlı Olan ve Olmayan Alacaklar	Uluslararası Teşkilatlardan Şarta Bağlı Olan ve Olmayan Alacaklar	Bankalar ve Aracı Kurumlardan Şarta Bağlı Olan ve Olmayan Alacaklar	Şarta Bağlı Olan ve Olmayan Kurumsal Alacaklar	Şarta Bağlı Olan ve Olmayan Perakende Alacaklar	
<b>Cari dönem</b>									
<b>Sektörler/Karşı Taraflar</b>									
Tarım	-	-	-	-	-	-	36.258	3.565	
Çiftçilik ve Hayvancılık	-	-	-	-	-	-	29.916	2.341	
Ormancılık	-	-	-	-	-	-	6.170	1.219	
Balıkçılık	-	-	-	-	-	-	172	5	
Sanayi	-	-	6.489	-	-	-	2.089.278	72.612	
Madencilik ve Taşocakçılığı	-	-	-	-	-	-	46.840	3.595	
İmalat Sanayi	-	-	6.489	-	-	-	1.918.055	68.625	
Elektrik, Gaz, Su	-	-	-	-	-	-	124.383	392	
İnşaat	-	-	-	-	-	-	853.759	16.810	
Hizmetler	1.482.353	-	-	-	-	989.255	1.631.954	58.270	
Toptan ve Perakende Ticaret	-	-	-	-	-	-	981.203	44.011	
Otel ve Lokanta Hizmetleri	-	-	-	-	-	-	88.373	2.910	
Ulaştırma ve Haberleşme	-	-	-	-	-	-	338.699	2.269	
Mali Kuruluşlar	1.482.353	-	-	-	-	989.255	55.072	401	
Gayrimenkul ve Kira Hizm.	-	-	-	-	-	-	144.163	7.267	
Serbest Meslek Hizmetleri	-	-	-	-	-	-	-	-	
Eğitim Hizmetleri	-	-	-	-	-	-	11.396	87	
Sağlık ve Sosyal Hizmetler	-	-	-	-	-	-	13.048	1.325	
Diğer	-	-	2.191	-	-	-	48.159	113.642	
<b>Toplam</b>	<b>1.482.353</b>	<b>-</b>	<b>8.680</b>	<b>-</b>	<b>-</b>	<b>989.255</b>	<b>4.659.408</b>	<b>264.899</b>	

KDO sonrası ve Kredi Risk Azaltımı öncesi rakamlar kullanılarak hazırlanmıştır.



## Risk Sınıfları

Şarta Bağlı Olan ve Olmayan Gayrimenkul İpoteğiyle Teminatlandırılmış Alacaklar	Tahsili Gecikmiş Alacaklar	Kurulca Riski Yüksek Olarak Belirlenen Alacaklar	İpotek Teminatlı Menkul Kıymetler	Menkul Kıymetleştirme Pozisyonları	Bankalar ve Aracı Kurumlardan Olan Kısa Vadeli Alacaklar İle Kısa Vadeli Kurumsal Alacaklar	Kolektif Yatırım Kuruluşu Niteliğindeki Yatırımlar	Diğer Alacaklar	TP	YP	Toplam
6.267	40	-	-	-	-	-	-	46.029	101	46.130
1.877	40	-	-	-	-	-	-	34.073	101	34.174
4.390	-	-	-	-	-	-	-	11.779	-	11.779
-	-	-	-	-	-	-	-	177	-	177
240.146	615	-	-	-	-	-	-	1.300.865	1.108.275	2.409.140
11.177	-	-	-	-	-	-	-	57.458	4.154	61.612
228.755	615	-	-	-	-	-	-	1.118.418	1.104.121	2.222.539
214	-	-	-	-	-	-	-	124.989	-	124.989
118.737	-	-	-	-	-	-	-	673.378	315.928	989.306
115.516	1.277	-	-	-	-	-	50	2.851.452	1.427.223	4.278.675
68.550	1.277	-	-	-	-	-	-	768.276	326.765	1.095.041
260	-	-	-	-	-	-	-	33.583	57.960	91.543
441	-	-	-	-	-	-	-	141.304	200.105	341.409
1.801	-	-	-	-	-	-	50	1.736.027	792.905	2.528.932
33.387	-	-	-	-	-	-	-	142.087	42.730	184.817
-	-	-	-	-	-	-	-	-	-	-
10.991	-	-	-	-	-	-	-	15.716	6.758	22.474
86	-	-	-	-	-	-	-	14.459	-	14.459
320.887	2.170	-	-	-	-	-	73.713	521.149	39.613	560.762
<b>801.553</b>	<b>4.102</b>	<b>-</b>	<b>-</b>	<b>-</b>	<b>-</b>	<b>-</b>	<b>73.763</b>	<b>5.392.873</b>	<b>2.891.140</b>	<b>8.284.013</b>

**31 Aralık 2016 Tarihi İtibarıyla****Konsolide Olmayan Finansal Tablolara İlişkin Açıklama ve Dipnotlar**

(Tutarlar aksi belirtilmedikçe Bin Türk Lirası ("TL") olarak ifade edilmiştir.)

	Risk Sınıfları							Şarta Bağlı Olan ve Olmayan Kurumsal Alacaklar
	Merkezi Yönetimlerden veya Merkez Bankalarından Şarta Bağlı Olan ve Olmayan Alacaklar	Bölgesel Yönetimlerden veya Yerel Yönetimlerden Şarta Bağlı Olan ve Olmayan Alacaklar	İdari Birimlerden ve Ticari Olmayan Girişimlerden Şarta Bağlı Olan ve Olmayan Alacaklar	Çok Taraflı Kalkınma Bankalarından Şarta Bağlı Olan ve Olmayan Alacaklar	Uluslararası Teşkilatlardan Şarta Bağlı Olan ve Olmayan Alacaklar	Bankalar ve Aracı Kurumlardan Şarta Bağlı Olan ve Olmayan Alacaklar		
<b>Önceki Dönem</b>								
<b>Sektörler/Karşı Taraflar</b>								
Tarım	-	-	-	-	-	-	-	30.583
Çiftçilik ve Hayvancılık	-	-	-	-	-	-	-	30.583
Ormancılık	-	-	-	-	-	-	-	-
Balıkçılık	-	-	-	-	-	-	-	-
Sanayi	-	-	-	-	-	-	-	441.042
Madencilik ve Taşocakçılığı	-	-	-	-	-	-	-	2.854
İmalat Sanayi	-	-	-	-	-	-	-	436.288
Elektrik, Gaz, Su	-	-	-	-	-	-	-	1.900
İnşaat	-	-	-	-	-	-	-	125.882
Hizmetler	290.692	-	64.065	-	-	464.924	-	490.534
Toptan ve Perakende Ticaret	-	-	-	-	-	-	-	343.466
Otel ve Lokanta Hizmetleri	-	-	-	-	-	-	-	3.420
Ulaştırma ve Haberleşme	-	-	-	-	-	-	-	78
Mali Kuruluşlar	290.692	-	64.065	-	-	464.924	-	80.881
Gayrimenkul ve Kira Hizm.	-	-	-	-	-	-	-	57.042
Serbest Meslek Hizmetleri	-	-	-	-	-	-	-	-
Eğitim Hizmetleri	-	-	-	-	-	-	-	1.674
Sağlık ve Sosyal Hizmetler	-	-	-	-	-	-	-	3.973
Diğer	-	-	-	-	-	-	-	382
<b>Toplam</b>	<b>290.692</b>	<b>-</b>	<b>64.065</b>	<b>-</b>	<b>-</b>	<b>464.924</b>	<b>-</b>	<b>1.088.424</b>

KDO sonrası ve Kredi Risk Azaltımı öncesi rakamlar kullanılarak hazırlanmıştır.

## Risk Sınıfları

Şarta Bağlı Olan ve Olmayan Perakende Alacaklar	Şarta Bağlı Olan ve Olmayan Gayrimenkul İpotegiyle Teminatlandırılmış Alacaklar	Tahsili Gecikmiş Alacaklar	Kurulca Riski Yüksek Olarak Belirlenen Alacaklar	İpotek Teminatlı Menkul Kıymetler	Menkul Kıymetleştirme Pozisyonları	Bankalar ve Aracı Kurumlardan Olan Kısa Vadeli Alacaklar İle Kısa Vadeli Kurumsal Alacaklar	Kolektif Yatırım Kuruluşu Niteliğindeki Yatırımlar	Diğer Alacaklar	TP	YP	Toplam
-	-	-	-	-	-	-	-	-	30.461	122	30.583
-	-	-	-	-	-	-	-	-	30.461	122	30.583
-	-	-	-	-	-	-	-	-	-	-	-
231	3.915	-	-	-	-	-	-	-	82.422	362.766	445.188
-	-	-	-	-	-	-	-	-	6	2.848	2.854
231	3.915	-	-	-	-	-	-	-	82.416	358.018	440.434
-	-	-	-	-	-	-	-	-	-	1.900	1.900
6	18.588	-	-	-	-	-	-	-	77.148	67.328	144.476
765	22.974	2	-	-	-	-	-	-	935.368	398.586	1.333.954
616	13.112	2	-	-	-	-	-	-	202.993	154.202	357.195
-	8.533	-	-	-	-	-	-	-	8.833	3.120	11.953
-	754	-	-	-	-	-	-	-	831	-	831
-	-	-	-	-	-	-	-	-	695.633	204.929	900.562
149	575	-	-	-	-	-	-	-	21.431	36.335	57.766
-	-	-	-	-	-	-	-	-	-	-	-
-	-	-	-	-	-	-	-	-	1.674	-	1.674
-	-	-	-	-	-	-	-	-	3.973	-	3.973
11.275	61.355	-	12.688	-	-	-	-	49.401	131.365	3.737	135.102
<b>12.278</b>	<b>106.831</b>	<b>2</b>	<b>12.688</b>	<b>-</b>	<b>-</b>	<b>-</b>	<b>-</b>	<b>49.401</b>	<b>1.256.763</b>	<b>832.540</b>	<b>2.089.304</b>

**31 Aralık 2016 Tarihi İtibarıyla****Konsolide Olmayan Finansal Tablolara İlişkin Açıklama ve Dipnotlar**

(Tutarlar aksi belirtilmedikçe Bin Türk Lirası ("TL") olarak ifade edilmiştir.)

**Vade Unsuru Taşıyan Risklerin Kalan Vadelerine Göre Dağılımı:**

	Vadeye Kalan Süre				
	1 Ay	1-3 Ay	3-6 Ay	6-12 Ay	1 yıl üzeri
Risk Sınıfları:					
Merkezi Yönetimlerden veya Merkez Bankalarından Şarta Bağlı Olan ve Olmayan Alacaklar	891.879	25.698	-	88.862	282.644
Bölgesel Yönetimlerden veya Yerel Yönetimlerden Şarta Bağlı Olan ve Olmayan Alacaklar	-	-	-	-	-
İdari Birimlerden ve Ticari Olmayan Girişimlerden Şarta Bağlı Olan ve Olmayan Alacaklar	-	-	-	6.489	2.191
Çok Taraflı Kalkınma Bankalarından Şarta Bağlı Olan ve Olmayan Alacaklar	-	-	-	-	-
Uluslararası Teşkilatlardan Şarta Bağlı Olan ve Olmayan Alacaklar	-	-	-	-	-
Bankalar ve Aracı Kurumlardan Şarta Bağlı Olan ve Olmayan Alacaklar	968.004	21.226	-	-	25
Şarta Bağlı Olan ve Olmayan Kurumsal Alacaklar	163.633	412.913	747.932	1.166.577	2.165.353
Şarta Bağlı Olan ve Olmayan Perakende Alacaklar	8.243	17.839	30.974	49.755	154.445
Şarta Bağlı Olan ve Olmayan Gayrimenkul İpoteğiyle Teminatlandırılmış Alacaklar	6.656	11.335	23.727	47.760	711.565
Tahsili Gecikmiş Alacaklar	4.102	-	-	-	-
Kurulca Riski Yüksek Olarak Belirlenen Alacaklar	-	-	-	-	-
İpotek Teminatlı Menkul Kıymetler	-	-	-	-	-
Menkul Kıymetleştirme Pozisyonları	-	-	-	-	-
Bankalar ve Aracı Kurumlardan Olan Kısa Vadeli Alacaklar İle Kısa Vadeli Kurumsal Alacaklar	-	-	-	-	-
Kolektif Yatırım Kuruluşu Niteliğindeki Yatırımlar	-	-	-	-	-
<b>Genel Toplam</b>	<b>2.042.517</b>	<b>489.011</b>	<b>802.633</b>	<b>1.359.443</b>	<b>3.316.223</b>

KDO sonrası ve Kredi Risk Azaltımı öncesi rakamlar kullanılarak hazırlanmıştır.

Bankaların Sermaye Yeterliliğinin Ölçülmesine ve Değerlendirilmesine İlişkin Yönetmeliğin 6. maddesinde belirtilen risk sınıflarından derecelendirme notu kullanılan risk sınıfları için risk ağırlıklarının belirlenmesinde, Fitch Ratings Uluslararası Derecelendirme kuruluşunun notları kullanılmaktadır. Buna ek olarak, Fitch Ratings Uluslararası Derecelendirme kuruluşunun notları yurt dışı yerleşik olan karşı taraflar ile ülkemiz merkezi yönetimi ve merkez bankasından alacaklar için kullanılmıştır. Yurt içi yerleşik olan karşı taraflar "derecesiz" olarak kabul edilmekte ve ilgili risk sınıfındaki "derecesiz" kategorisine uygun risk ağırlığını almaktadır.

## 31 Aralık 2016 Tarihi İtibarıyla

## Konsolide Olmayan Finansal Tablolara İlişkin Açıklama ve Dipnotlar

(Tutarlar aksi belirtilmedikçe Bin Türk Lirası ("TL") olarak ifade edilmiştir.)

Derecelendirme notları;

1. Merkezi Yönetimlerden veya Merkez Bankalarından Alacaklar

2. Bölgesel Yönetimlerden veya Yerel Yönetimlerden Alacaklar

3. İdari Birimlerden ve Ticari Olmayan Girişimlerden Alacaklar

4. Bankalar ve Aracı Kurumlardan Alacaklar

risk sınıflarında kullanılmıştır.

Merkezi Yönetimlerden veya Merkez Bankalarından Alacaklar, Bölgesel Yönetimlerden veya Yerel Yönetimlerden Alacaklar ve İdari Birimlerden ve Ticari Olmayan Girişimlerden Alacaklar risk sınıflarında, Fitch Ratings Uluslararası Derecelendirme kuruluşunun verdiği not kredi kalite kademesi 3'e denk düşerken, Bankalar ve Aracı Kurumlardan Alacaklar risk sınıfında kullanılan notlar 1'den 6'ya tüm kredi kalitesi kademeleri ile eşleşmiştir.

Alım satım hesaplarına dahil edilmeyen kalemlerden ihraç veya ihraççı derecelendirmesine konu kalemlere ilişkin risk ağırlığının tespiti için öncelikle ihraç derecelendirmesine bakılmakta, ihraç derecelendirmesinin bulunmaması durumunda ihraççının kredi derecelendirmesi dikkate alınmaktadır.

### Risk Ağırlığına Göre Risk Tutarları:

	Risk Ağırlığı	%0	%10	%20	%35	%50	%75	%100	%150	%200	%250	%1250	Özkaynaklardan İndirilenler
1	Kredi Riski Azaltımı Öncesi Tutar	1.230.850	-	751.914	424.545	939.104	264.899	4.675.158	-	-	-	-	38.906
2	Kredi Riski Azaltımı Sonrası Tutar	1.265.394	-	814.326	424.545	1.026.216	259.381	4.494.151	-	-	-	-	38.906

KDO sonrası rakamlar kullanılarak hazırlanmıştır.

### Önemli Sektörlere veya Karşı Taraf Türüne Göre Muhtelif Bilgiler:

**Değer Kaybına Uğramış Krediler;** Raporlama dönemi sonu itibarıyla 90 günden fazla gecikmiş olması veya kredibilitesi nedeniyle değer düşüklüğüne uğradığına kanaat getirilmiş kredilerdir. Bu krediler için Karşılıklar Yönetmeliği kapsamında "Özel Karşılık" hesaplaması yapılmaktadır.

**31 Aralık 2016 Tarihi İtibarıyla****Konsolide Olmayan Finansal Tablolara İlişkin Açıklama ve Dipnotlar**

(Tutarlar aksi belirtilmedikçe Bin Türk Lirası (“TL”) olarak ifade edilmiştir.)

**Tahsili Gecikmiş Krediler;** Raporlama dönemi sonu itibarıyla vadesi 90 güne kadar gecikmiş ancak değer düşüklüğüne uğramamış kredilerdir. Bu krediler için Karşılıklar Yönetmeliği kapsamında “Genel Karşılık” hesaplaması yapılmaktadır.

	Değer Kaybına Uğramış	Krediler		Karşılıklar
		Tahsili Gecikmiş	Değer Ayarlamaları	
Tarım				
Çiftçilik ve Hayvancılık	-	-	-	-
Ormancılık	-	-	-	-
Balıkçılık	-	-	-	-
Sanayi	1.114	8.453	172	1.114
Madencilik ve Taşocakçılığı	-	-	-	-
İmalat Sanayi	1.114	8.453	172	1.114
Elektrik, Gaz, Su	-	-	-	-
İnşaat		3.456	78	
Hizmetler	4.409	16.445	329	2.098
Toptan ve Perakende Ticaret	1.204	6.089	122	483
Otel ve Lokanta Hizmetleri	1.185	-	-	597
Ulaştırma ve Haberleşme	2.020	-	-	1.018
Mali Kuruluşlar	-	-	-	-
Gayrimenkul ve Kira. Hizm.	-	859	17	-
Serbest Meslek Hizmetleri	-	-	-	-
Eğitim Hizmetleri	-	-	-	-
Sağlık ve Sosyal Hizmetler	-	9.497	190	-
Diğer	4.960	1.261	25	620
<b>Toplam</b>	<b>10.483</b>	<b>29.615</b>	<b>604</b>	<b>3.832</b>

**Değer Ayarlamaları ve Kredi Karşılıkları Değişimine İlişkin Bilgiler:**

	Açılış Bakiyesi	Dönem İçinde Ayrılan Karşılık Tutarları	Karşılık İptalleri	Diğer Ayarlamalar	Kapanış Bakiyesi
1 Özel Karşılıklar	-	3.832	-	-	3.832
2 Genel Karşılıklar	13.939	38.897	573	-	52.263

**31 Aralık 2016 Tarihi İtibarıyla****Konsolide Olmayan Finansal Tablolara İlişkin Açıklama ve Dipnotlar**

(Tutarlar aksi belirtilmedikçe Bin Türk Lirası ("TL") olarak ifade edilmiştir.)

Aşağıdaki tablo finansal tablo kalemlerinin azami kredi duyarlılıklarını göstermektedir.

	<b>Cari Dönem</b>	<b>Önceki Dönem</b>
Gerçeğe Uygun Değer Farkı Kâr/Zarar'a Yansıtılan FV	1.159	2.871
Bankalar	468.454	112.565
Para Piyasalarından Alacaklar	-	-
Satılmaya Hazır Finansal Varlıklar	414.683	127.022
Vadeye Kadar Elde Tutulacak Yatırımlar	-	-
Verilen Krediler	5.557.942	1.690.106
Finansal Kiralama İşlemlerinden Alacaklar	221.373	8.854
Diğer Varlıklar	-	-
<b>Bilanço kalemlerinin kredi risk duyarlılığı</b>	<b>6.663.611</b>	<b>1.941.418</b>
Garanti ve Kefaletler	3.507.969	399.560
Taahhütler	48.498	3.208
<b>Nazım hesap kalemlerinin kredi risk duyarlılığı</b>	<b>3.556.467</b>	<b>402.768</b>
<b>Toplam kredi risk duyarlılığı</b>	<b>10.220.078</b>	<b>2.344.186</b>

	<b>Cari Dönem</b>			<b>Önceki Dönem</b>		
	<b>Vadesi Geçmemiş ve Değer Kaybına Uğramamış Olanlar</b>	<b>Vadesi Geçmiş ve Değer Kaybına Uğramamış Olanlar</b>	<b>Toplam</b>	<b>Vadesi Geçmemiş ve Değer Kaybına Uğramamış Olanlar</b>	<b>Vadesi Geçmiş ve Değer Kaybına Uğramamış Olanlar</b>	<b>Toplam</b>
<b>Finansal Varlıklar</b>						
Bankalar	468.454	-	468.454	112.565	-	112.565
Gerçeğe Uygun Değer Farkı Kâr/Zarar'a Yansıtılan FV	1.159	-	1.159	2.871	-	2.871
Verilen Krediler:	5.521.127	30.164	5.551.291	1.688.732	1.372	1.690.104
Kurumsal/Girişimci Krediler	4.763.415	28.884	4.792.299	1.570.892	1.372	1.572.264
Bireysel Krediler	757.712	1.280	758.992	117.840	-	117.840
İhtisas Kredileri	-	-	-	-	-	-
Satılmaya Hazır Finansal Varlıklar	414.683	-	414.683	127.022	-	127.022
Vadeye Kadar Elde Tutulacak Yatırımlar	-	-	-	-	-	-

**Finansal varlık sınıfı bazında kredi kalitesine ilişkin bilgiler:****III. DÖNGÜSEL SERMAYE TAMPONU HESAPLAMASINA DAHİL RİSKLER**

BDDK tarafından yayınlanan Kurul kararına göre Bankaların birbirleriyle yapmış oldukları işlemler, Döngüsel Sermaye Tamponu oranı hesaplamasına dahil edilmemektedir. Bu kapsamda 31 Aralık 2016 tarihi itibarıyla Banka'nın Bankalar dışında yurt dışından herhangi bir alacağı bulunmamaktadır; ancak Banka ihtiyaten, BDDK'nın üst limit olarak belirlemiş olduğu %2,5 oranını kullanmaktadır.

## 31 Aralık 2016 Tarihi İtibarıyla Konsolide Olmayan Finansal Tablolara İlişkin Açıklama ve Dipnotlar

(Tutarlar aksi belirtilmedikçe Bin Türk Lirası ("TL") olarak ifade edilmiştir.)

### IV. KUR RİSKİNE İLİŞKİN AÇIKLAMALAR

a) Banka'nın kur riskine maruz kalıp kalmadığı, bu durumun etkilerinin tahmin edilip edilmediği,

Banka Yönetim Kurulu'nun günlük olarak izlenen pozisyonlar için limitler belirleyip belirlemediği:

Banka, yabancı para yönetimi politikası çerçevesinde önemli düzeyde bir pozisyon taşınmaması ilkesini benimsemiştir. Bu nedenle önemli ölçüde kur riski taşınmamaktadır. Standart metot kapsamında oluşturulan kur riski tablosu aracılığı ile kur riskinin izlenebilmesinin yanı sıra, Banka'da döviz pozisyonu için izleme amaçlı RMD hesaplanmaktadır.

Ayrıca döviz işlemleri için; pozisyon ve işlem limitleri Yönetim Kurulu kararıyla belirlenmiş olup limitlere uyum izlenmektedir.

b) Önemli olması durumunda yabancı para cinsinden borçlanma araçlarının ve net yabancı para yatırımlarının riskten korunma amaçlı türev araçlar ile korunmasının boyutu:

Bulunmamaktadır.

c) Yabancı para risk yönetim politikası:

Banka'nın faaliyet gösterdiği en önemli yabancı para birimleri olan ABD Doları ve Avro'da likidite risklerini belirlemeye yönelik olarak periyodik "Likidite Boşluk Analizi" yapılmaktadır. Ayrıca kur riskinin takibine yönelik günlük RMD analizleri ile yasal raporlamalar kapsamında Yabancı Para Net Genel Pozisyon/Özkaynak oranı ile Yabancı Para Likidite Pozisyonu düzenli olarak izlenmektedir.

ç) Banka'nın finansal tablo tarihi ile bu tarihten geriye doğru son 5 iş günü kamuya duyurulan cari döviz alış kurları:

	ABD Doları	Avro	AUD	DKK	SEK	CHF	CAD	NOK	GBP	SAR	100 Yen
26.12.2016	3,5000	3,6574	2,4930	0,4877	0,3770	3,3762	2,5636	0,3988	4,2842	0,9237	2,9600
27.12.2016	3,5172	3,6733	2,5035	0,4894	0,3768	3,3852	2,5715	0,3997	4,2938	0,9278	2,9620
28.12.2016	3,5352	3,6712	2,5090	0,4893	0,3802	3,3969	2,5778	0,4010	4,2981	0,9325	2,9730
29.12.2016	3,5247	3,6835	2,5120	0,4908	0,3822	3,4043	2,5775	0,4024	4,2955	0,9303	2,9890
30.12.2016	3,5137	3,7044	2,5139	0,4936	0,3840	3,4204	2,5904	0,4039	4,3315	0,9269	2,9790

d) Banka'nın cari döviz alış kurunun finansal tablo tarihinden geriye doğru son otuz günlük basit aritmetik ortalama değeri:

ABD Doları	Avro	AUD	DKK	SEK	CHF	CAD	NOK	GBP	SAR	100 Yen
3,4842	3,6671	2,5307	0,4885	0,3743	3,3792	2,583	0,4022	4,3252	0,9193	2,9699



**31 Aralık 2016 Tarihi İtibarıyla****Konsolide Olmayan Finansal Tablolara İlişkin Açıklama ve Dipnotlar**

(Tutarlar aksi belirtilmedikçe Bin Türk Lirası ("TL") olarak ifade edilmiştir.)

**Banka'nın kur riskine ilişkin bilgiler:**

	Avro	ABD Doları	Diğer YP <sup>(4)</sup>	Toplam
<b>Cari Dönem</b>				
<b>Varlıklar</b>				
Nakit Değerler (Kasa, Efektif Deposu, Yoldaki Paralar, Satın Alınan Çekler) ve T.C. Merkez Bankası	156.976	410.865	68	567.909
Bankalar	238.794	166.583	56.516	461.893
Gerçeğe Uygun Değer Farkı Kâr veya Zarara Yansıtılan Finansal Varlıklar <sup>(3)</sup>	-	-	-	-
Para Piyasalarından Alacaklar	-	-	-	-
Satılmaya Hazır Finansal Varlıklar	-	7.168	-	7.168
Krediler <sup>(1)</sup>	1.078.088	929.001	-	2.007.089
İştirak, Bağlı Ortaklık ve Birlikte Kontrol Edilen Ortaklıklar (İş Ortaklıkları)	-	-	-	-
Vadeye Kadar Elde Tutulacak Yatırımlar	-	-	-	-
Riskten Korunma Amaçlı Türev Finansal Varlıklar	-	-	-	-
Maddi Duran Varlıklar	-	-	-	-
Maddi Olmayan Duran Varlıklar	-	-	-	-
Diğer Varlıklar	5	138	-	143
<b>Toplam Varlıklar</b>	<b>1.473.863</b>	<b>1.513.755</b>	<b>56.584</b>	<b>3.044.202</b>
<b>Yükümlülükler</b>				
Özel Cari Hesap ve Katılım Hesapları Aracılığı ile Bankalardan Toplanan Fonlar	22.273	196	-	22.469
Özel Cari Hesap ve Katılım Hesapları YP	922.187	859.665	54.888	1.836.740
Para Piyasalarına Borçlar	-	-	-	-
Diğer Mali Kuruluşlardan Sağlanan Fonlar	477.620	708.142	-	1.185.762
İhraç Edilen Menkul Değerler	-	-	-	-
Muhtelif Borçlar	46	3.763	-	3.809
Riskten Korunma Amaçlı Türev Finansal Borçlar	-	-	-	-
Diğer Yükümlülükler	590	2.166	-	2.756
<b>Toplam Yükümlülükler</b>	<b>1.422.716</b>	<b>1.573.932</b>	<b>54.888</b>	<b>3.051.536</b>
<b>Net Bilanço Pozisyonu</b>	<b>51.147</b>	<b>(60.177)</b>	<b>1.696</b>	<b>(7.334)</b>
<b>Net Nazım Hesap Pozisyonu</b>	<b>(129.260)</b>	<b>130.412</b>	<b>-</b>	<b>1.152</b>
Türev Finansal Araçlardan Alacaklar	-	130.412	-	130.412
Türev Finansal Araçlardan Borçlar	129.260	-	-	129.260
<b>Gayrinakdi Krediler</b>	<b>930.417</b>	<b>1.200.728</b>	<b>35.490</b>	<b>2.166.635</b>
<b>Önceki Dönem</b>				
Toplam Varlıklar	376.882	371.246	5.087	753.215
Toplam Yükümlülükler	312.219	372.411	4.606	689.236
<b>Net Bilanço Pozisyonu</b>	<b>64.663</b>	<b>(1.165)</b>	<b>481</b>	<b>63.979</b>
<b>Net Nazım Hesap Pozisyonu <sup>(2)</sup></b>	<b>(63.676)</b>	<b>1.329</b>	<b>-</b>	<b>(62.347)</b>
Türev Finansal Araçlardan Alacaklar	-	15.920	-	15.920
Türev Finansal Araçlardan Borçlar	63.676	14.591	-	78.267
<b>Gayrinakdi Krediler</b>	<b>170.200</b>	<b>146.940</b>	<b>-</b>	<b>317.140</b>

<sup>(1)</sup> Verilen kredilerin 479.940 TL karşılığı ABD Doları, 918.235 TL karşılığı Avro, dövizde endeksli kredilerden kaynaklanmaktadır.<sup>(2)</sup> Türev finansal araçlardan alacaklar ile türev finansal araçlardan borçların netini göstermektedir.<sup>(3)</sup> Alım satım amaçlı türev finansal varlıklar ve borçlar tabloya dahil edilmemektedir.<sup>(4)</sup> Varlıklar bölümünün diğer YP sütununda yer alan dövizlerin %94'ü Altın, %2'si GBP, %2'si DKK ve kalan %2'si ise diğer döviz cinslerinden oluşmaktadır. Yükümlülükler bölümünün YP sütununda yer alan dövizlerin %96'sı Altın, %2'si GBP ve kalan %2'i ise diğer döviz cinslerinden oluşmaktadır.

## 31 Aralık 2016 Tarihi İtibarıyla

### Konsolide Olmayan Finansal Tablolara İlişkin Açıklama ve Dipnotlar

(Tutarlar aksi belirtilmedikçe Bin Türk Lirası ("TL") olarak ifade edilmiştir.)

#### V. BANKACILIK HESAPLARINDAN KAYNAKLANAN HİSSE SENEDİ POZİSYON RİSKİ

**Bilanço değeri, gerçeğe uygun değer ve borsada işlem görenler için, piyasa değeri gerçeğe uygun değerden önemli oranda farklı ise piyasa fiyatıyla yapılan karşılaştırma:**

Kredi riski standart yöntem veya Kredi Riskine Esas Tutarın İçsel Derecelendirmeye Dayalı Yaklaşımlar ile Hesaplanmasına İlişkin Tebliğ'de kullanılmasına izin verilen yaklaşımlar arasından bankanın seçmiş olduğu sermaye yükümlülüğü hesaplama yöntemine bağlı olarak ilgili hisse senedi yatırımları bazında sermaye yükümlülüğü tutarlarının kırılımı:

Kredi riski standart yöntemle göre bankacılık hesaplarında yer alan hisse senedi yatırımları 4.719 Bin TL olup, tamamı %100 risk ağırlığındadır.

#### VI. LİKİDİTE RİSKİ YÖNETİMİ VE LİKİDİTE KARŞILAMA ORANINA İLİŞKİN AÇIKLAMALAR

Banka'da likidite ve finansal acil durum yönetimine ilişkin hususların genel esasları ve bu esaslara ilişkin uygulama usulleri, "Likidite Riski ile Likidite ve Finansal Acil Durum Yönetimi Yönetmeliği" kapsamında belirlenmiştir.

Gerek Bankacılık sektörü gerekse Katılım Bankacılığı sisteminde genel olarak katılma hesaplarının ağırlıklı olarak bir ayda yoğunlaşması, kullanılan fonların ise vadenin daha uzun olması risk unsuru olarak algılanmakta, söz konusu riski asgariye indirebilmek amacıyla 1 aya kadar olan vade grubunda likit olmaya dikkat edilmektedir.

Banka, bilançosunun vade yapısının gözlemlenmesi amacıyla Kalan Vade Analizi, dönemler itibarıyla likidite ihtiyacının izlenmesi amacıyla Likidite Boşluk Analizi yapılmakta olup olası en kötü durumda Bankanın likidite ihtiyacının ve buna bağlı olarak oluşan zararın değerlendirilebilmesi amacıyla Likidite Stres Testi yapmaktadır. Likidite stres testinin ana konusunu "Ani Katılım Fonu Çekilişleri" ile "Kur Değişimleri" oluşturmaktadır. Ayrıca, Banka'nın likidite riski seviyesinin sektör ile karşılaştırılabilmesi amacıyla Banka-Sektör ortalama kalan vade değerleri ve yasal likidite oranları takip edilmektedir.

BDDK tarafından 21 Mart 2014 tarih ve 28948 sayılı Resmi Gazete'de yayımlanan "Bankaların Likidite Karşılama Oranı Hesaplamasına İlişkin Yönetmelik" çerçevesinde Banka, Likidite Karşılama Oranı hesaplayarak haftalık solo bazda, aylık ise konsolide bazda BDDK'ya iletmektedir. Likidite Karşılama Oranı yönetmelikte belirtilen sınır değerinin üzerinde seyretmektedir.

Ayrıca Likidite riskinin yönetimi amacıyla risk iştahı kapsamında risk limitleri ve eşik seviyeleri belirlenmiş olup bu sınırlara uyum günlük olarak izlenmektedir.

##### 1) Likidite Riski:

**a) Banka'nın mevcut likidite riskinin kaynağının ne olduğu ve gerekli tedbirlerin alınıp alınmadığı, Banka Yönetim Kurulu'nun acil likidite ihtiyacının karşılanabilmesi ve vadesi gelmiş borçların ödenebilmesi için kullanılacak fon kaynaklarına sınırlama getirip getirmediği:**

Banka'nın fon kaynakları ağırlıklı olarak katılım fonundan oluşmaktadır. Banka, hesap sahibine önceden belirlenmiş herhangi bir getiri ödenmeyen ve anaparanın aynen geri ödenmesi garanti edilmeyen fonların oluşturduğu katılma hesapları adı altında fon toplamakta olup bu fonların kullanılmasından doğacak kâr veya zararın katılma hesapları payı bu hesaplara yansıtılmaktadır. Bu sebeple Banka'nın varlık ve yükümlülükleri ile kâr payı oranları uyumludur.

## 31 Aralık 2016 Tarihi İtibarıyla

### Konsolide Olmayan Finansal Tablolara İlişkin Açıklama ve Dipnotlar

(Tutarlar aksi belirtilmedikçe Bin Türk Lirası ("TL") olarak ifade edilmiştir.)

Banka, TP ve YP likidite ihtiyacının büyük kısmını toplanan fonlardan karşılamakta olup, acil bir durumda likidite ihtiyacının karşılanmasına yönelik olarak kullanılabilir iç ve dış kaynaklar periyodik olarak izlenmekte olup Banka'nın organize piyasalardan ve diğer bankalardan borçlanma limitleri, likidite açıklarını karşılayabilir düzeydedir. Banka likidite riskini Likidite Riski ile Likidite ve Finansal Acil Durum Yönetimi Yönetmeliği çerçevesinde yönetmektedir.

#### **b) Ödemelerin, varlık ve yükümlülükler ile kâr oranlarının uyumlu olup olmadığı, mevcut uyumsuzluğun kârlılık üzerindeki muhtemel etkisinin ölçülüp ölçülmediği:**

Ödemelerin, varlık ve yükümlülükler ile kâr oranlarının uyumlu olup olmadığı yönetim tarafından düzenli olarak takip edilmekte olup herhangi bir uyumsuzluk bulunmamaktadır.

#### **c) Banka'nın kısa ve uzun vadeli likidite ihtiyacının karşılandığı iç ve dış kaynaklar, kullanılmayan önemli likidite kaynakları:**

Banka'nın aktiflerinin ortalama vadesi toplanan fonlara oranla daha uzun olmakla birlikte, satılmaya hazır menkul kıymetlerin altı aydan uzun olmayan aralıklarla kupon ödemesi yapan kıymetlerden oluşması ve kredi alacaklarının genel olarak aylık tahsil edilmesi Banka'ya nakit akışı sağlamaktadır.

#### **ç) Banka'nın nakit akışlarının miktar ve kaynaklarının değerlendirilmesi:**

Banka'nın temel kaynağı katılım fonu olup fonlar diğer katılım bankalarında ve kredi kullandırımları olarak değerlendirilmektedir. Banka'nın en önemli nakit girişlerinin Bankalar ve Finansal Kuruluşlardan Alacaklar kaynaklı olması ve bunlardan düzenli nakit girişi elde etmesi likidite riskini azaltan bir etmen olarak görülmektedir. Ayrıca kullanılan kredilerin aylık taksit tahsilatları da Banka'nın kaynak ihtiyacını karşılamada kullanılmaktadır.

#### **2) Likidite karşılama oranı:**

Bankaların net nakit çıkışlarını karşılayabilmelerine yetecek düzeyde yüksek kaliteli likit varlık stoğu bulundurmalarını sağlamak amacıyla tesis edilen "Likidite Karşılama Oranı", BDDK tarafından yayımlanan "Bankaların Likidite Karşılama Oranı Hesaplamasına İlişkin Yönetmelik" çerçevesinde hesaplanmaktadır. Likidite Karşılama Oranı, Banka'nın her an nakde çevirebileceği ve herhangi bir teminata konu etmediği likit varlıklarının düzeyi ile Banka'nın varlık, yükümlülük ve bilanço dışı işlemlerinden kaynaklanan muhtemel net nakit giriş ve çıkışlarından doğrudan etkilenmektedir.

Banka'nın yüksek kaliteli likit varlık stoğu; nakit kıymetler ve TCMB nezdindeki hesapların yanı sıra temel olarak T.C. Hazinesi tarafından ihraç edilmiş ve geri alım vaadiyle satım işlemine veya teminata konu edilmemiş borçlanma senetlerinden oluşmaktadır.

Banka'nın temel fonlama kaynağını ise katılım fonu oluşturmaktadır. Katılım fonu dışı borçlanma kalemleri içerisinde; geri alım vaadiyle satım işlemlerinden sağlanan fonlar ve finansal kuruluşlardan sağlanan borçlanmalar yer almaktadır.

Likidite riskinin etkin bir şekilde yönetilebilmesi, likiditeye ilişkin varlık ve yükümlülük kalemlerindeki yoğunlaşmaların önüne geçilebilmesiyle mümkün olabilmektedir. Banka'nın başlıca fon kaynağını oluşturan katılım fonu çok sayıda farklı müşteriden temin edilmektedir.

Türev işlemler, 30 günlük zaman dilimi içerisinde oluşturdukları nakit akışları üzerinden likidite karşılama oranı hesaplamasına dahil edilmektedir.

**31 Aralık 2016 Tarihi İtibarıyla****Konsolide Olmayan Finansal Tablolara İlişkin Açıklama ve Dipnotlar**

(Tutarlar aksi belirtilmedikçe Bin Türk Lirası ("TL") olarak ifade edilmiştir.)

Cari Dönem	Dikkate Alınma Oranı Uygulanmamış Toplam Değer <sup>(*)</sup>		Dikkate Alınma Oranı Uygulanmış Toplam Değer <sup>(*)</sup>	
	TP+YP	YP	TP+YP	YP
<b>YÜKSEK KALİTELİ LİKİT VARLIKLAR</b>	<b>880.253</b>	<b>559.751</b>	<b>705.398</b>	<b>385.323</b>
Yüksek kaliteli likit varlıklar			705.398	385.323
<b>NAKİT ÇIKIŞLARI</b>	<b>6.260.670</b>	<b>2.337.819</b>	<b>1.527.873</b>	<b>635.354</b>
Gerçek kişi mevduat ve perakende mevduat	2.293.909	791.038	222.430	79.104
İstikrarlı mevduat	139.215	-	6.961	-
Düşük istikrarlı mevduat	2.154.694	791.038	215.469	79.104
Gerçek kişi mevduat ve perakende mevduat dışında kalan teminatsız borçlar	2.028.558	788.795	1.129.676	446.343
Operasyonel mevduat	-	-	-	-
Operasyonel olmayan mevduat	-	-	-	-
Diğer teminatsız borçlar	2.028.558	788.795	1.129.676	446.343
Teminatlı borçlar				
Diğer nakit çıkışları	1.938.203	757.986	175.767	109.907
Türev yükümlülükler ve teminat tamamlama yükümlülükleri	69.556	62.399	69.556	62.399
Yapılandırılmış finansal araçlardan borçlar	-	-	-	-
Finansal piyasalara olan borçlar için verilen ödeme taahhütleri ile diğer bilanço dışı yükümlülükler	51.114	50.912	15.334	15.274
Herhangi bir şarta bağlı olmaksızın cayılabilir bilanço dışı diğer yükümlülükler ile sözleşmeye dayalı diğer yükümlülükler	-	-	-	-
Diğer cayılamaz veya şarta bağlı olarak cayılabilir bilanço dışı borçlar	1.817.533	644.675	90.877	32.234
<b>TOPLAM NAKİT ÇIKIŞLARI</b>	<b>-</b>	<b>-</b>	<b>1.527.873</b>	<b>635.354</b>
<b>NAKİT GİRİŞLERİ</b>	<b>1.271.674</b>	<b>396.524</b>	<b>1.079.211</b>	<b>392.799</b>
Teminatlı alacaklar	-	-	-	-
Teminatsız alacaklar	1.200.669	336.832	1.008.206	333.107
Diğer nakit girişleri	71.005	59.692	71.005	59.692
<b>TOPLAM NAKİT GİRİŞLERİ</b>	<b>1.271.674</b>	<b>396.524</b>	<b>1.079.211</b>	<b>392.799</b>
<b>Üst Sınır Uygulanmış Değerler</b>	<b>-</b>	<b>-</b>	<b>-</b>	<b>-</b>
<b>TOPLAM YÜKSEK KALİTELİ LİKİT VARLIKLAR STOKU</b>	<b>-</b>	<b>-</b>	<b>705.398</b>	<b>385.323</b>
<b>TOPLAM NET NAKİT ÇIKIŞLARI</b>	<b>-</b>	<b>-</b>	<b>493.665</b>	<b>257.730</b>
<b>LİKİDİTE KARŞILAMA ORANI (%)</b>	<b>-</b>	<b>-</b>	<b>153</b>	<b>186</b>

(\*) Haftalık basit aritmetik ortalama alınmak suretiyle hesaplanan likidite karşılama oranının son üç ay için hesaplanan ortalaması

**31 Aralık 2016 Tarihi İtibarıyla****Konsolide Olmayan Finansal Tablolara İlişkin Açıklama ve Dipnotlar**

(Tutarlar aksi belirtilmedikçe Bin Türk Lirası ("TL") olarak ifade edilmiştir.)

Önceki Dönem	Dikkate Alınma Oranı Uygulanmamış Toplam Değer <sup>(*)</sup>		Dikkate Alınma Oranı Uygulanmış Toplam Değer <sup>(*)</sup>	
	TP+YP	YP	TP+YP	YP
<b>YÜKSEK KALİTELİ LİKİT VARLIKLAR</b>	<b>231.296</b>	<b>118.093</b>	<b>206.286</b>	<b>93.083</b>
Yüksek kaliteli likit varlıklar			206.286	93.083
<b>NAKİT ÇIKIŞLARI</b>	<b>1.135.164</b>	<b>469.911</b>	<b>423.172</b>	<b>145.558</b>
Gerçek kişi mevduat ve perakende mevduat	471.661	198.665	47.145	19.862
İstikrarlı mevduat	417	91	21	5
Düşük istikrarlı mevduat	471.244	198.574	47.124	19.857
Gerçek kişi mevduat ve perakende mevduat dışında kalan teminatsız borçlar	613.116	228.781	345.055	98.510
Operasyonel mevduat	-	-	-	-
Operasyonel olmayan mevduat	-	-	-	-
Diğer teminatsız borçlar	613.116	228.781	345.055	98.510
Teminatlı borçlar	-	-	-	-
Diğer nakit çıkışları	50.387	42.465	30.972	27.186
Türev yükümlülükler ve teminat tamamlama yükümlülükleri	27.640	25.435	27.640	25.435
Yapılandırılmış finansal araçlardan borçlar	-	-	-	-
Finansal piyasalara olan borçlar için verilen ödeme taahhütleri ile diğer bilanço dışı yükümlülükler	18.589	12.872	3.124	1.543
Herhangi bir şarta bağlı olmaksızın cayılabilir bilanço dışı diğer yükümlülükler ile sözleşmeye dayalı diğer yükümlülükler	-	-	-	-
Diğer cayılamaz veya şarta bağlı olarak cayılabilir bilanço dışı borçlar	4.158	4.158	208	208
<b>TOPLAM NAKİT ÇIKIŞLARI</b>	<b>-</b>	<b>-</b>	<b>423.172</b>	<b>145.558</b>
<b>NAKİT GİRİŞLERİ</b>	<b>709.241</b>	<b>85.222</b>	<b>672.931</b>	<b>82.498</b>
Teminatlı alacaklar	-	-	-	-
Teminatsız alacaklar	680.858	82.714	644.548	79.989
Diğer nakit girişleri	28.383	2.508	28.383	2.509
<b>TOPLAM NAKİT GİRİŞLERİ</b>	<b>709.241</b>	<b>85.222</b>	<b>672.931</b>	<b>82.498</b>
<b>Üst Sınır Uygulanmış Değerler</b>				
<b>TOPLAM YÜKSEK KALİTELİ LİKİT VARLIKLAR STOKU</b>	<b>231.296</b>	<b>118.093</b>	<b>206.286</b>	<b>93.083</b>
<b>TOPLAM NET NAKİT ÇIKIŞLARI</b>	<b>-</b>	<b>-</b>	<b>105.793</b>	<b>65.561</b>
<b>LİKİDİTE KARŞILAMA ORANI (%)</b>	<b>-</b>	<b>-</b>	<b>199</b>	<b>175</b>

(\*) Haftalık basit aritmetik ortalama alınmak suretiyle hesaplanan likidite karşılama oranının son üç ay için hesaplanan ortalaması

**31 Aralık 2016 Tarihi İtibarıyla****Konsolide Olmayan Finansal Tablolara İlişkin Açıklama ve Dipnotlar**

(Tutarlar aksi belirtilmedikçe Bin Türk Lirası ("TL") olarak ifade edilmiştir.)

**Aktif ve pasif kalemlerin kalan vadelerine göre gösterimi:**

	Vadesiz	1 Aya Kadar	1-3 Ay	3-12 Ay	1-5 Yıl	5 Yıl ve Üzeri	Dağıtılamayan (*)	Toplam
<b>Cari Dönem</b>								
<b>Varlıklar</b>								
Nakit Değerler (Kasa, Efektif Deposu, Yoldaki Paralar, Satın Alınan Çekler) ve T.C. Merkez Bankası	1.201.298	-	-	-	-	-	-	1.201.298
Bankalar	468.454	-	-	-	-	-	-	468.454
Gerçeğe Uygun Değer Farkı Kâr veya Zarara Yansıtılan Finansal Varlıklar	-	401	758	-	-	-	-	1.159
Para Piyasalarından Alacaklar	-	-	-	-	-	-	-	-
Satılmaya Hazır Finansal Varlıklar	4.719	-	38.459	88.862	282.643	-	-	414.683
Verilen Krediler	-	660.696	303.334	1.354.397	2.733.895	505.620	-	5.557.942
Vadeye Kadar Elde Tutulacak Yatırımlar	-	-	-	-	-	-	-	-
Diğer Varlıklar (*)	-	5.246	-	2.061	88.803	118.614	101.247	315.971
<b>Toplam Varlıklar</b>	<b>1.674.471</b>	<b>666.343</b>	<b>342.551</b>	<b>1.445.320</b>	<b>3.105.341</b>	<b>624.234</b>	<b>101.247</b>	<b>7.959.507</b>
<b>Yükümlülükler</b>								
Özel cari hesap ve katılma hesapları aracılığı ile bankalardan toplanan fonlar	3.946	18.531	-	-	-	-	-	22.477
Diğer özel cari hesap ve katılma hesapları	829.114	3.749.936	715.251	317.985	1.239	-	-	5.613.525
Diğer Mali Kuruluşlardan Sağlanan Fonlar	-	72.429	393.745	664.570	156.477	-	-	1.287.221
Para Piyasalarına Borçlar	-	133.668	-	-	-	-	-	133.668
İhraç Edilen Menkul Değerler	-	-	-	-	-	-	-	-
Muhtelif Borçlar	-	-	-	-	-	-	17.027	17.027
Diğer Yükümlülükler (*)	-	-	-	-	-	-	885.589	885.589
<b>Toplam Yükümlülükler</b>	<b>833.060</b>	<b>3.974.564</b>	<b>1.108.996</b>	<b>982.555</b>	<b>157.716</b>	<b>-</b>	<b>902.616</b>	<b>7.959.507</b>
<b>Likidite Açığı</b>	<b>841.411</b>	<b>(3.308.221)</b>	<b>(766.445)</b>	<b>462.765</b>	<b>2.947.625</b>	<b>624.234</b>	<b>(801.369)</b>	<b>-</b>

(\*) Bilanço oluşturulan aktif hesaplardan sabit kıymetler gibi bankacılık faaliyetlerinin sürdürülmesi için gerekli bulunan, kısa zamanda nakde dönüşme şansı bulunmayan diğer aktif nitelikli hesaplar ve yükümlülüklerde yer alan özkaynaklar, karşılıklar ve diğer yabancı kaynaklar bu sütunda gösterilmiştir. Dağıtılamayan sütunu ise özkaynak ve karşılık hesaplarından oluşmaktadır.

**31 Aralık 2016 Tarihi İtibarıyla****Konsolide Olmayan Finansal Tablolara İlişkin Açıklama ve Dipnotlar**

(Tutarlar aksi belirtilmedikçe Bin Türk Lirası ("TL") olarak ifade edilmiştir.)

**Aktif ve pasif kalemlerin kalan vadelerine göre gösterimi:**

	Vadesiz	1 Aya Kadar	1-3 Ay	3-12 Ay	1-5 Yıl	5 Yıl ve Üzeri	Dağıtılamayan (*)	Toplam
<b>Önceki Dönem</b>								
<b>Varlıklar</b>								
Nakit Değerler (Kasa, Efektif Deposu, Yoldaki Paralar, Satın Alınan Çekler) ve T.C. Merkez Bankası	167.076	-	-	-	-	-	-	167.076
Bankalar	95.425	17.140	-	-	-	-	-	112.565
Gerçeğe Uygun Değer Farkı Kâr veya Zarara Yansıtılan Finansal Varlıklar	-	2.871	-	-	-	-	-	2.871
Para Piyasalarından Alacaklar	-	-	-	-	-	-	-	-
Satılmaya Hazır Finansal Varlıklar	4.719	-	-	-	122.303	-	-	127.022
Verilen Krediler	-	442.977	161.820	466.791	551.230	67.287	1	1.690.106
Vadeye Kadar Elde Tutulacak Yatırımlar	-	-	-	-	-	-	-	-
Diğer Varlıklar (*)	-	-	-	-	6.475	-	71.320	77.795
<b>Toplam Varlıklar</b>	<b>267.220</b>	<b>462.988</b>	<b>161.820</b>	<b>466.791</b>	<b>680.008</b>	<b>67.287</b>	<b>71.321</b>	<b>2.177.435</b>
<b>Yükümlülükler</b>								
Özel cari hesap ve katılma hesapları aracılığı ile bankalardan toplanan fonlar	145	31.850	-	-	-	-	-	31.995
Diğer özel cari hesap ve katılma hesapları	153.163	822.467	189.454	53.956	5.270	-	-	1.224.310
Diğer Mali Kuruluşlardan Sağlanan Fonlar	-	49.029	85.697	29.179	-	-	-	163.905
Para Piyasalarına Borçlar	-	48.536	-	-	-	-	-	48.536
İhraç Edilen Menkul Değerler	-	-	-	-	-	-	-	-
Muhtelif Borçlar	-	-	-	-	-	-	19.759	19.759
Diğer Yükümlülükler (*)	-	-	-	-	-	-	688.930	688.930
<b>Toplam Yükümlülükler</b>	<b>153.308</b>	<b>951.882</b>	<b>275.151</b>	<b>83.135</b>	<b>5.270</b>	<b>-</b>	<b>708.689</b>	<b>2.177.435</b>
<b>Likidite Açığı</b>	<b>113.912</b>	<b>(488.894)</b>	<b>(113.331)</b>	<b>383.656</b>	<b>674.738</b>	<b>67.287</b>	<b>(637.368)</b>	<b>-</b>

(\*) Bilanço oluşturulan aktif hesaplardan sabit kıymetler gibi bankacılık faaliyetlerinin sürdürülmesi için gerekli bulunan, kısa zamanda nakde dönüşme şansı bulunmayan diğer aktif nitelikli hesaplar ve yükümlülüklerde yer alan özkaynaklar, karşılıklar ve diğer yabancı kaynaklar bu sütunda gösterilmiştir. Dağıtılamayan sütunu ise özkaynak ve karşılık hesaplarından oluşmaktadır.

## 31 Aralık 2016 Tarihi İtibarıyla Konsolide Olmayan Finansal Tablolara İlişkin Açıklama ve Dipnotlar

(Tutarlar aksi belirtilmedikçe Bin Türk Lirası ("TL") olarak ifade edilmiştir.)

### Finansal yükümlülüklerin sözleşmeye bağlanmış kalan vadelerine göre gösterimi:

Cari Dönem <sup>(1)</sup>	1 Aya Kadar	1-3 Ay	3-12 Ay	1-5 Yıl	5 Yıldan Fazla	Toplam
Bankalar Mevduatı	18.531	-	-	-	-	18.531
Diğer Mevduat	3.749.936	715.251	317.985	1.239	-	4.784.411
Diğer Mali Kuruluşlar, Sağl. Fonlar	72.429	393.745	664.570	156.477	-	1.287.221
Para Piyasalarına Borçlar	133.668	-	-	-	-	133.668
<b>Toplam</b>	<b>3.974.564</b>	<b>1.108.996</b>	<b>982.555</b>	<b>157.716</b>	<b>-</b>	<b>6.223.831</b>
<b>Önceki Dönem <sup>(1)</sup></b>	<b>31.850</b>	<b>-</b>	<b>-</b>	<b>-</b>	<b>-</b>	<b>31.850</b>
Bankalar Mevduatı	822.467	189.454	53.956	5.270	-	1.071.147
Diğer Mevduat	48.950	85.986	29.881	-	-	164.817
Diğer Mali Kuruluşlar, Sağl. Fonlar	48.594	-	-	-	-	48.594
Para Piyasalarına Borçlar	-	-	-	-	-	-
<b>Toplam</b>	<b>951.862</b>	<b>275.440</b>	<b>83.837</b>	<b>5.269</b>	<b>-</b>	<b>1.316.408</b>

<sup>1)</sup> Pasif kalemlerde, fonlara ilişkin tutar kalan vadelerine göre ayrıştırılmadığı için tabloya dahil edilmemiştir.

### VII. KALDIRAÇ ORANINA İLİŞKİN AÇIKLAMALAR

31 Aralık 2016 tarihi itibarıyla üç aylık ortalama tutar üzerinden hesaplanan kaldıraç oranı %6,9 olup bu oran asgari oranın üzerindedir.

Kaldıraç oranı kamuya açıklama şablonu aşağıdaki gibidir:

	Cari Dönem <sup>(1)</sup>	Önceki Dönem <sup>(1)</sup>
<b>Bilanço içi varlıklar</b>		
Bilanço içi varlıklar (Türev finansal araçlar ile kredi türevleri hariç, teminatlar dahil)	7.131.442	1.939.123
(Ana sermayeden indirilen varlıklar)	(50.794)	(39.101)
Bilanço içi varlıklara ilişkin toplam risk tutarı	7.080.648	1.900.022
<b>Türev finansal araçlar ile kredi türevleri</b>		
Türev finansal araçlar ile kredi türevlerinin yenileme maliyeti	1.737	2.789
Türev finansal araçlar ile kredi türevlerinin potansiyel kredi risk tutarı	1.191	779
Türev finansal araçlar ile kredi türevlerine ilişkin toplam risk tutarı	2.928	3.568
<b>Menkul kıymet veya emtia teminatlalı finansman işlemleri</b>		
Menkul kıymet veya emtia teminatlalı finansman işlemlerinin menkul kıymet veya emtia teminatlalı finansman işlemlerinin risk tutarı (Bilanço içi hariç)	65.628	1.304
Aracılık edilen işlemlerden kaynaklanan risk tutarı	-	-
Menkul kıymet veya emtia teminatlalı finansman işlemlerine ilişkin toplam risk tutarı	65.628	1.304
<b>Bilanço dışı işlemler</b>		
Bilanço dışı işlemlerin brüt nominal tutarı	3.340.325	368.050
(Krediye dönüştürme oranları ile çarpımdan kaynaklanan düzeltme tutarı)	-	-
Bilanço dışı işlemlere ilişkin toplam risk tutarı	3.340.325	368.050
<b>Sermaye ve toplam risk</b>		
Ana sermaye	720.194	637.696
Toplam risk tutarı	10.489.529	2.305.292
<b>Kaldıraç oranı</b>		
Kaldıraç oranı	6,9	27,9

<sup>(1)</sup> Tabloda yer alan tutarların üç aylık ortalaması alınır.



## **31 Aralık 2016 Tarihi İtibarıyla Konsolide Olmayan Finansal Tablolara İlişkin Açıklama ve Dipnotlar**

(Tutarlar aksi belirtilmedikçe Bin Türk Lirası (“TL”) olarak ifade edilmiştir.)

### **VIII. MENKUL KIYMETLEŞTİRME POZİSYONUNA İLİŞKİN AÇIKLAMALAR**

Bulunmamaktadır.

### **IX. RİSK YÖNETİMİNE İLİŞKİN AÇIKLAMALAR**

23 Ekim 2015 tarih ve 29511 sayılı Resmî Gazete’de yayımlanan ve 31 Mart 2016 tarihi itibarıyla yürürlüğe giren “Bankalarca Risk Yönetimine İlişkin Kamuya Yapılacak Açıklamalar Hakkında Tebliğ” uyarınca hazırlanan dipnotlar ve ilgili açıklamalar bu bölümde verilmektedir. Banka’nın sermaye yeterliliği hesaplamasında standart yaklaşım kullanıldığından, İçsel Derecelendirmeye Dayalı Yaklaşım (‘İDD’) kapsamında hazırlanması gereken tablolar verilmemiştir.

Risk yönetimi kapsamında bankamızın finansal performansını önemli derecede etkileyen bir çok risk takip edilmektedir. Bu riskler arasında kredi riski, piyasa riski, operasyonel risk, likidite riski ve bankacılık hesaplarından kaynaklanan kâr payı oranı riski bulunmaktadır. Risk yönetim stratejimiz bankamızın misyon ve vizyonunu temel alarak müşterilerimizin finansal ihtiyaçlarına en uygun şekilde cevap vermeyi ve finansal açıdan başarılarını desteklemeyi amaçlayan bir yapıdadır. Bu kapsamda iş uygulamalarımız ve çalışma modelimiz ihtiyatlı risk yönetimi uygulamalarını destekler niteliktedir.

Belirtilen riskleri takip edebilmek amacıyla içsel banka risk iştahı oluşturulmuş olup, periyodik olarak üst yönetimle paylaşılmaktadır. Ayrıca tüm risklerin detaylı olarak incelendiği, stres testlerini ve senaryo analizlerini içeren detaylı risk yönetim raporları Denetim Komitesi’ne raporlanmaktadır.

Yapılan stres testlerinde kurlardaki ani değişimler, ülke notlarının değişmesi, kredi portföyündeki değişimler gibi senaryolar dikkate alınmaktadır.

Sermaye yeterliliği rasyosu yasal gönderim olan aylık süre içinde takip edilmekle birlikte, günlük olarak simülasyon yöntemi ile takip edilmektedir. Bankanın likidite karşılama oranı ise risk yönetimi tarafından günlük olarak takip edilmekte olup, bankamız üst yönetimi ve hazine birimiyle paylaşılmaktadır.

Bankamızda ortak bir risk kültürü oluşturmak amacıyla bankamız çalışanlarına risk yönetimi eğitimleri verilmekte olup, stratejik olarak önemli birimlere risk yönetiminin önemi hakkında detaylı açıklamalarda bulunulmaktadır. Risk yönetim politikaları ve prosedürleri, önemli riskler bazında oluşturulan banka yönetmelikleri, bankamızda çalışan tüm personelin erişebileceği şekildedir.

Bankamızda risk ölçüm yöntemleri ile ilgili gelişen bir sistem oluşturulmaktadır. Mevcut durumda genel olarak hesaplamalarda standart yöntemler kullanılmakta olup, bankamızın büyümesi ile birlikte gelişmiş yöntemler için hazırlıklar yapılmaktadır. Tüm risk süreçleri yakın olarak takip edilmektedir.

**31 Aralık 2016 Tarihi İtibarıyla****Konsolide Olmayan Finansal Tablolara İlişkin Açıklama ve Dipnotlar**

(Tutarlar aksi belirtilmedikçe Bin Türk Lirası ("TL") olarak ifade edilmiştir.)

**1. Risk Yönetimi ve Risk Ağırlıklı Tutarlara İlişkin Genel Açıklamalar:****a) Risk Ağırlıklı Tutarlara Genel Bakış**

		Risk Ağırlıklı Tutarlar		Asgari Sermaye Yükümlülüğü
		Cari Dönem	Önceki Dönem <sup>(*)</sup>	Cari Dönem
1	Kredi riski (karşı taraf kredi riski hariç)	5.513.251	1.335.241	441.060
2	Standart yaklaşım	5.513.251	1.335.241	441.060
3	İçsel derecelendirmeye dayalı yaklaşım	-	-	-
4	Karşı taraf kredi riski	1.290	788	103
5	Karşı taraf kredi riski için standart yaklaşım	1.290	788	103
6	İçsel model yöntemi	-	-	-
7	Basit risk ağırlığı yaklaşımı veya içsel modeller yaklaşımında bankacılık hesabındaki hisse senedi pozisyonları	-	-	-
8	KYK'ya yapılan yatırımlar-içerik yöntemi	-	-	-
9	KYK'ya yapılan yatırımlar-izahname yöntemi	-	-	-
10	KYK'ya yapılan yatırımlar-%1250 risk ağırlığı yöntemi	-	-	-
11	Takas riski	-	-	-
12	Bankacılık hesaplarındaki menkul kıymetleştirme pozisyonları	-	-	-
13	İDD derecelendirmeye dayalı yaklaşım	-	-	-
14	İDD denetim otoritesi formülü yaklaşımı	-	-	-
15	Standart basitleştirilmiş denetim otoritesi formülü yaklaşımı	-	-	-
16	Piyasa riski	20.700	6.412	1.656
17	Standart yaklaşım	20.700	6.412	1.656
18	İçsel model yaklaşımları	-	-	-
19	Operasyonel risk <sup>(*)</sup>	131.473	-	10.518
20	Temel gösterge yaklaşımı	131.473	-	10.518
21	Standart yaklaşım	-	-	-
22	İleri ölçüm yaklaşımı	-	-	-
23	Özkaynaklardan indirim eşiklerinin altındaki tutarlar (%250 risk ağırlığına tabi)	-	-	-
24	En düşük değer ayarlamaları	-	-	-
<b>25</b>	<b>Toplam (1+4+7+8+9+10+11+12+16+19+23+24)</b>	<b>5.666.714</b>	<b>1.342.441</b>	<b>453.337</b>

<sup>(\*)</sup> Banka'nın Operasyonel Risk tutarı 2015 yılı içinde kurulmuş olmasından dolayı 31 Aralık 2015 tarihi için hesaplanamamıştır.

**31 Aralık 2016 Tarihi İtibarıyla****Konsolide Olmayan Finansal Tablolara İlişkin Açıklama ve Dipnotlar**

(Tutarlar aksi belirtilmedikçe Bin Türk Lirası ("TL") olarak ifade edilmiştir.)

**2. Finansal Tablolar ile Risk Tutarları Arasındaki Bağlantılar****a) Muhasebesel konsolidasyon ve yasal konsolidasyon kapsamı arasındaki farklar ve eşleştirme**

	Yasal konsolidasyon kapsamındaki TMS uyarınca değerlendirilmiş tutar	Kalemlerin TMS uyarınca değerlendirilmiş tutarı			
		Kredi riskine tabi	Karşı taraf kredi riskine tabi	Piyasa riskine tabi	Sermaye yükümlülüğüne tabi olmayan veya sermayeden indirilen
<b>Varlıklar</b>					
Nakit değerler ve merkez bankası	1.201.298	1.201.298	-	-	-
Alım satım amaçlı finansal varlıklar	1.159	-	1.159	-	-
Gerçeğe uygun değer farkı kâr/zarara yansıtılan olarak sınıflandırılan finansal varlıklar	-	-	-	-	-
Bankalar	468.454	468.454	-	-	-
Para piyasalarından alacaklar	-	-	-	-	-
Satılmaya hazır finansal varlıklar (net)	414.683	414.683	193.272	-	-
Krediler ve alacaklar	5.557.942	5.557.942	-	-	-
Factoring alacakları	-	-	-	-	-
Vadeye kadar elde tutulacak yatırımlar (net)	-	-	-	-	-
İştirakler (net)	-	-	-	-	-
Bağlı ortaklıklar (net)	50	50	-	-	-
Birlikte kontrol edilen ortaklıklar (iş ortaklıkları) (net)	-	-	-	-	-
Kiralama işlemlerinden alacaklar	221.373	221.373	-	-	-
Riskten korunma amaçlı türev finansal varlıklar	-	-	-	-	-
Maddi duran varlıklar (net)	43.643	27.642	-	-	16.001
Maddi olmayan duran varlıklar (net)	22.905	-	-	-	22.905
Yatırım amaçlı gayrimenkuller (net)	-	-	-	-	-
Vergi varlığı	4.876	4.876	-	-	-
Satış amaçlı elde tutulan ve durdurulan faaliyetlere ilişkin duran varlıklar (net)	-	-	-	-	-
Diğer aktifler	23.124	23.124	-	-	-
<b>Toplam varlıklar</b>	<b>7.959.507</b>	<b>7.919.442</b>	<b>194.431</b>	<b>-</b>	<b>38.906</b>
<b>Yükümlülükler</b>					
Mevduat	5.636.002	-	-	-	-
Alım satım amaçlı türev finansal borçlar	-	-	-	-	-
Alınan krediler	1.287.221	-	-	-	-
Para piyasalarına borçlar	133.668	-	133.668	-	-
İhraç edilen menkul kıymetler	-	-	-	-	-
Fonlar	-	-	-	-	-
Muhtelif borçlar	17.027	-	-	-	-
Diğer yabancı kaynaklar	46.526	-	-	-	-
Factoring borçları	-	-	-	-	-
Kiralama işlemlerinden borçlar	-	-	-	-	-
Riskten korunma amaçlı türev finansal borçlar	-	-	-	-	-
Karşılıklar	64.574	-	-	-	-
Vergi borcu	9.868	-	-	-	-
Satış amaçlı elde tutulan ve durdurulan faaliyetlere ilişkin duran varlık borçları (net)	-	-	-	-	-
Sermaye benzeri krediler	-	-	-	-	-
Özkaynaklar	764.621	-	-	-	-
<b>Toplam yükümlülükler</b>	<b>7.959.507</b>	<b>-</b>	<b>133.668</b>	<b>-</b>	<b>-</b>

(1) Banka'nın konsolide olmayan finansal tablolarını ifade etmektedir.

**31 Aralık 2016 Tarihi İtibarıyla****Konsolide Olmayan Finansal Tablolara İlişkin Açıklama ve Dipnotlar**

(Tutarlar aksi belirtilmedikçe Bin Türk Lirası ("TL") olarak ifade edilmiştir.)

**2. Finansal Tablolar ile Risk Tutarları Arasındaki Bağlantılar****b) Risk tutarları ile finansal tablolardaki TMS uyarınca değerlendirilmiş tutarlar arasındaki farkların ana kaynakları**

	Toplam	Kredi riskine tabi	Menkul kıymetleştirme pozisyonu	Karşı taraf kredi riskine tabi	Piyasa riskine tabi
<b>Yasal konsolidasyon kapsamındaki varlıkların TMS uyarınca değerlendirilmiş tutarları</b>	<b>7.959.507</b>	<b>7.919.442</b>	-	<b>194.431</b>	-
Yasal konsolidasyon kapsamındaki yükümlülüklerin TMS uyarınca değerlendirilmiş tutarları	133.668	-	-	133.668	-
<b>Yasal konsolidasyon kapsamındaki toplam net tutar</b>	<b>7.825.839</b>	<b>7.919.442</b>	-	<b>60.763</b>	-
Bilanço dışı tutarlar	3.816.139	3.543.244	-	272.895	-
Değerleme farkları	-	-	-	-	-
Farklı netleştirme kurallarından kaynaklanan farklar (satır 2'ye konulanlar dışındaki)	-	-	-	-	-
Karşılıkların dikkate alınmasından kaynaklanan farklar	-	-	-	-	-
Kurum'un uygulamalarından kaynaklanan farklar	-	-	-	-	-
<b>Risk tutarları</b>	<b>-</b>	<b>-</b>	<b>-</b>	<b>-</b>	<b>-</b>

**3. Kredi Riski Açıklamaları****3.1) Kredi riski ile ilgili genel bilgiler****a) Kredi riskiyle ilgili genel niteliksel bilgiler**

Kredi riskinin etkin şekilde yönetimi, risk yönetiminde kapsamlı bir yaklaşımın önemli unsurlarından biridir. Bankamızın faaliyetlerine bağlı olarak kullanılan kurumsal, bireysel ve KOBİ kredileri, finansal kiralama alacakları, banka aktifini oluşturan diğer unsurlar ve gayrinakdi işlemler kredi riski oluşturan kalemlerin temellerini oluşturur. Bu doğrultuda yürütülen faaliyetlerde bankamız risk iştahının dikkate alınması kredi risk yönetiminin etkin bir şekilde yapılabilmesi açısından önemlidir.

Kredi risk limitleri; Banka'nın alabileceği risk düzeylerine, faaliyetlerine, ürünlerinin ve hizmetlerinin büyüklüğü ve karmaşıklığına uygun olarak tasarlanmış olup, Genel Müdür, Denetim Komitesi ve ilgili Üst Düzey Yöneticilerin görüş ve önerileri alınmak suretiyle belirlenmiştir. Limitler düzenli olarak gözden geçirilmekte ve piyasa koşullarındaki, Banka stratejisindeki ve risk iştahındaki değişimlere göre uyarlanarak periyodik olarak takip edilmektedir. Kredi riski politikaları oluşturulurken yasal gerekliliklerimizin dikkate alınmasının yanı sıra, mevcut kredi performansımız gözden geçirilmiş ve Banka'nın strateji ve hedefleri doğrultusunda bir politika oluşturulmuştur.

Kredi riski hesaplamaları dikkatli ve titiz şekilde yapılmakta olup mevzuata uygun şekilde kontrolleri gerçekleştirilmektedir. Mevcut durumda standart yöntem ile hesaplamalar yapılmakta olup, gelişmiş yöntemlerin kullanılması için altyapı çalışmaları devam etmektedir. Kredi riski hesaplamaları ve uygulanan yöntemler iç kontrol ve denetim birimleri tarafından da izlenmekte olup, her aşamada yasal gereklilikler dikkate alınmaktadır.

Yönetim Kurulu ve Üst Düzey Yöneticilerle maruz kalınan kredi riski ve diğer risklerle olan ilişkilerini içeren detaylı raporlamalar periyodik olarak paylaşılmakta olup, risk yönetimi birimi tarafından kredi riski etkin bir şekilde izlenmektedir.

**31 Aralık 2016 Tarihi İtibarıyla****Konsolide Olmayan Finansal Tablolara İlişkin Açıklama ve Dipnotlar**

(Tutarlar aksi belirtilmedikçe Bin Türk Lirası ("TL") olarak ifade edilmiştir.)

**b) Varlıkların kredi kalitesi**

		Temerrüt etmiş	Temerrüt Etmemiş	Karşılıklar/Amortisman ve değer düşüklüğü	Net değer
1	Krediler	10.483	5.817.250	48.418	5.779.315
2	Borçlanma araçları	-	410.212	248	409.964
3	Bilanço dışı alacaklar	-	3.540.291	29	3.540.262
<b>4</b>	<b>Toplam</b>	<b>10.483</b>	<b>9.767.753</b>	<b>48.695</b>	<b>9.729.541</b>

(\*) Tabloya 221.373 TL tutarındaki Finansal Kiralama dahil edilmiştir.

**c) Temerrüde düşmüş alacaklar ve borçlanma araçları stoğundaki değişimler**

1	Önceki raporlama dönemi sonundaki temerrüt etmiş krediler ve borçlanma araçları tutarı	2
2	Son raporlama döneminden itibaren temerrüt eden krediler ve borçlanma araçları	10.481
3	Tekrar temerrüt etmemiş durumuna gelen alacaklar	-
4	Aktiften silinen tutarlar	-
5	Diğer değişimler	-
<b>6</b>	<b>Raporlama dönemi sonundaki temerrüt etmiş krediler ve borçlanma araçları tutarı (1+2-3-4±5)</b>	<b>10.483</b>

**d) Varlıkların kredi kalitesi ile ilgili ilave açıklamalar****i. Muhasebe amaçlı kullanılan "tahsili gecikmiş" alacak ve "karşılık ayrılan" alacakların kapsamı ve tanımları ile eğer varsa "tahsili gecikmiş" ve "karşılık ayrılan" tanımları arasındaki farklılıklar**

Banka, krediler ve diğer alacakları için "Bankalarca Kredilerin ve Diğer Alacakların Niteliklerinin Belirlenmesi ve Bunlar İçin Ayrılacak Karşılıklara İlişkin Usul ve Esaslar Hakkında Yönetmelik" çerçevesinde özel ve genel karşılık ayırmaktadır.

**ii. Tahsili gecikmiş alacakların (90 günü geçenler) "karşılık ayrılan" olarak değerlendirilmeyen kısmı ve bu uygulamanın nedenleri**

Banka, vadesinin üzerinden 90 gün geçmiş olan kredileri Karşılıklar Yönetmeliği sınıflandırma hükümleri gereğince otomatik olarak takip hesaplarına aktarmakta ve ilgili sınıfının karşılığını ayırmaktadır.

**iii. Karşılık tutarı belirlenirken kullanılan metotların tanımları**

Banka, Karşılıklar Yönetmeliği ve ilgili diğer hükümleri çerçevesinde, vadesinin üzerinden 90 günü geçen alacaklar için sırasıyla %20, %50 ve %100 oranlarında özel karşılık, yine yönetmelikte belirlenen alacaklar için yönetmelikte belirtilen oranlar üzerinden genel karşılık ayırmaktadır.

**iv. Yeniden yapılandırılan alacakların tanımları**

31 Aralık 2016 tarihi itibarıyla yeniden yapılandırılan alacak bulunmamaktadır (31 Aralık 2015: Bulunmamaktadır).

**31 Aralık 2016 Tarihi İtibarıyla****Konsolide Olmayan Finansal Tablolara İlişkin Açıklama ve Dipnotlar**

(Tutarlar aksi belirtilmedikçe Bin Türk Lirası ("TL") olarak ifade edilmiştir.)

**v. Alacakların coğrafi bölgelere göre, sektöre ve kalan vadesine göre kırılımı ile coğrafi bölgeler ve sektör bazında karşılık ayrılan alacak tutarları ve ilgili karşılıklar ile aktiften silinen tutar**

	Krediler ve Alacaklar	Takipteki Krediler	Özel Karşılıklar	Toplam
Yurtiçi	5.551.291	10.483	3.832	5.557.942
AB Ülkeleri	-	-	-	-
ABD, Kanada	-	-	-	-
OECD Ülkeleri	-	-	-	-
Kıyı Bankacılığı Bölgeleri	-	-	-	-
Diğer Yurtdışı Ülkeleri	-	-	-	-
<b>Toplam</b>	<b>5.551.291</b>	<b>10.483</b>	<b>3.832</b>	<b>5.557.942</b>

	Krediler ve Alacaklar	Takipteki Krediler	Özel Karşılıklar	Toplam
Tarım	71.378	-	-	71.378
Çiftçilik ve Hayvancılık	42.965	-	-	42.965
Ormancılık	28.231	-	-	28.231
Balıkçılık	182	-	-	182
Sanayi	2.516.232	1.114	1.114	2.516.232
Madencilik ve Taşocakçılığı	82.093	-	-	82.093
İmalat Sanayi	1.770.917	1.114	1.114	1.770.917
Elektrik, Gaz, Su	129.937	-	-	129.937
İnşaat	533.285	-	-	533.285
Hizmetler	2.180.203	4.409	2.098	2.182.514
Toptan ve Perakende Ticaret	1.088.436	1.204	483	1.089.157
Otel ve Lokanta Hizmetleri	29.903	1.185	597	30.491
Ulaştırma ve Haberleşme	228.703	2.020	1.018	229.705
Mali Kuruluşlar	598.510	-	-	598.510
Gayrimenkul ve Kiralama Hizm.	197.236	-	-	197.236
Serbest Meslek Hizmetleri	-	-	-	-
Eğitim Hizmetleri	15.320	-	-	15.320
Sağlık ve Sosyal Hizmetler	22.095	-	-	22.095
Diğer	783.478	4.960	620	787.818
<b>Toplam</b>	<b>5.551.291</b>	<b>10.483</b>	<b>3.832</b>	<b>5.557.942</b>

	Vadesiz	1 Aya kadar	1-3 Ay	3-12 Ay	1-5 Yıl	5 Yıl ve üzeri	Dağıtılamayan	Toplam
<b>Cari Dönem</b>								
Verilen Krediler	-	660.696	303.334	1.354.397	2.733.895	505.620	-	<b>5.557.942</b>

**31 Aralık 2016 Tarihi İtibarıyla****Konsolide Olmayan Finansal Tablolara İlişkin Açıklama ve Dipnotlar**

(Tutarlar aksi belirtilmedikçe Bin Türk Lirası ("TL") olarak ifade edilmiştir.)

**vi. Tahsili gecikmiş alacaklar için yaşlandırma analizi**

Kredi sınıfları itibarıyla, vadesi geçmiş ve değer kaybına uğramamış kredilerin yaşlandırma analizi aşağıdaki gibidir:

Cari Dönem	1 aya kadar	1-2 ay	2-3 ay	Toplam
Krediler ve Alacaklar	-	-	-	-
Kurumsal/Girişimci Krediler	20.818	13.208	6.835	40.861
Bireysel Krediler	3.723	829	-	4.552
İhtisas Kredileri	-	-	-	-
<b>Toplam</b>	<b>24.541</b>	<b>14.037</b>	<b>6.835</b>	<b>45.413</b>

**3.2) Kredi riski azaltımı****a) Kredi riski azaltım teknikleri ile ilgili kamuya açıklanacak niteliksel gereksinimler**

Bankanın kredilendirme süreçlerine ilişkin teminatlandırma işlemlerinde, artık risk oluşturabilecek hususlar dikkate alınmaktadır. Banka teminatlandırma politikasında, alınan teminatın zamanında ele geçirilememesi veya nakde çevrilememesi, garantörün ödeme yapmayı reddetmesi veya geciktirmesi, hukuki geçerliliği yeterince araştırılmamış kredi dokümanlarının istenilen hukuki sonucu elde etmede yetersiz kalması gibi tüm riskleri gözetmek suretiyle artık riskler yönetilmektedir.

Bankanın piyasa riski kapsamında gerçekleştirdiği işlemler teminata konu edilmemektedir.

Banka'da kredi riski azaltımında finansal teminatlar dikkate alınmakta olup, gayrimenkul ipotekleri kural olarak teminat olarak dikkate alınmamaktadır. İpotek teminatlı alacaklar ayrı bir risk sınıfı olup, Banka'da kullanılan finansal teminatlar nakit blokaj, kamu garanti fonu ve doğmuş kamu alacakları temlikinden oluşmaktadır.

**b) Kredi riski azaltım teknikleri - Genel bakış**

	Teminatsız alacaklar: TMS uyarınca değerlendirilmiş tutar	Teminat ile korunan alacaklar	Teminat ile korunan alacakların teminatlı kısımları	Finansal garantiler ile korunan alacaklar	Finansal garantiler ile korunan alacakların teminatlı kısımları	Kredi türevleri ile korunan alacaklar	Kredi türevleri ile korunan alacakların teminatlı kısımları
Krediler	5.561.520	217.795	143.466	182.737	133.399	-	-
Borçlanma araçları	409.964	-	-	-	-	-	-
<b>Toplam</b>	<b>5.971.484</b>	<b>217.795</b>	<b>143.466</b>	<b>182.737</b>	<b>133.399</b>	<b>-</b>	<b>-</b>
Temerrüde düşmüş	10.483	-	-	-	-	-	-

**31 Aralık 2016 Tarihi İtibarıyla****Konsolide Olmayan Finansal Tablolara İlişkin Açıklama ve Dipnotlar**

(Tutarlar aksi belirtilmedikçe Bin Türk Lirası ("TL") olarak ifade edilmiştir.)

**3.3) Standart yaklaşım kullanılması durumunda kredi riski****a) Bankaların kredi riskini standart yaklaşım ile hesaplarken kullandığı derecelendirme notlarıyla ilgili yapılacak nitel açıklamalar**

Banka, Merkezi Yönetimlerden veya Merkez Bankalarından Alacaklar, Bölgesel Yönetimlerden veya Yerel Yönetimlerden Alacaklar ve İdari Birimlerden ve Ticari Olmayan Girişimlerden Alacaklar risk sınıflarında, Fitch Ratings Uluslararası Derecelendirme kuruluşunun verdiği notları kullanmaktadır. Bankalardan Alacaklar Risk sınıfında ise yurtdışı yerleşik Bankalardan Alacaklar için Fitch Ratings notları kullanmakta, yurtiçi yerleşik Bankalardan alacakları için herhangi bir derecelendirme kuruluşu notu kullanılmamaktadır. Merkezi Yönetimlerden veya Merkez Bankalarından Alacaklar, Bölgesel Yönetimlerden veya Yerel Yönetimlerden Alacaklar ve İdari Birimlerden ve Ticari Olmayan Girişimlerden Alacaklar için kullanılan Ülke notumuz Kredi Kalite Kademesinde 3'e denk düşerken, Bankalar ve Aracı Kurumlardan Alacaklar risk sınıfında kullanılan notlar 1'den 6'ya tüm kredi kalitesi kademeleri ile eşleşmiştir.

**3.3) Standart yaklaşım kullanılması durumunda kredi riski****b) Standart Yaklaşım- Maruz kalınan kredi riski ve kredi riski azaltım etkileri**

	Risk sınıfları	Kredi dönüşüm oranı ve kredi riski azaltımından önce alacak tutarı		Kredi dönüşüm oranı ve kredi riski azaltımından sonra alacak tutarı		Risk ağırlıklı tutar ve risk ağırlıklı tutar yoğunluğu	
		Bilanço içi tutar	Bilanço dışı tutar	Bilanço içi tutar	Bilanço dışı tutar	Risk ağırlıklı tutar	Risk ağırlıklı tutar yoğunluğu
1	Merkezi yönetimlerden veya merkez bankalarından alacaklar	1.482.353	-	1.607.492	12.506	193.786	%12
2	Bölgesel yönetimlerden veya yerel yönetimlerden alacaklar	-	-	8.260	541	4.400	%50
3	İdari birimlerden ve ticari olmayan girişimlerden alacaklar	8.072	1.218	8.072	609	8.666	%100
4	Çok taraflı kalkınma bankalarından alacaklar	-	-	-	-	-	%0
5	Uluslararası teşkilatlardan alacaklar	-	-	-	-	-	%0
6	Bankalardan ve aracı kurumlardan alacaklar	986.326	5.485	986.252	3.003	274.337	%28
7	Kurumsal alacaklar	2.332.332	3.360.695	2.200.566	2.314.028	4.455.761	%99
8	Perakende alacaklar	220.294	100.639	218.661	44.605	194.848	%74
9	İkamet amaçlı gayrimenkul ipoteği ile teminatlandırılan alacaklar	423.884	4.548	423.884	1.513	149.017	%35
10	Gayrimenkul ipoteğiyle teminatlandırılmış alacaklar	315.158	73.162	315.158	60.998	188.078	%50
11	Tahsili gecikmiş alacaklar	4.102	-	4.102	-	3.145	%77
12	Kurulca riski yüksek belirlenmiş alacaklar	-	-	-	-	-	%0
13	İpotek teminatl menkul kıymetler	-	-	-	-	-	%0
14	Bankalardan ve aracı kurumlardan olan kısa vadeli alacaklar ile kısa vadeli kurumsal alacaklar	-	-	-	-	-	%0
15	Kolektif yatırım kuruluşu niteliğindeki yatırımlar	-	-	-	-	-	%0
16	Diğer alacaklar	73.763	-	73.763	-	41.213	%56
17	Hisse senedi yatırımları	-	-	-	-	-	%0
18	<b>Toplam</b>	<b>5.846.284</b>	<b>3.545.747</b>	<b>5.846.210</b>	<b>2.437.803</b>	<b>5.513.251</b>	<b>%67</b>



**31 Aralık 2016 Tarihi İtibarıyla****Konsolide Olmayan Finansal Tablolara İlişkin Açıklama ve Dipnotlar**

(Tutarlar aksi belirtilmedikçe Bin Türk Lirası (“TL”) olarak ifade edilmiştir.)

**c) Standart yaklaşım: Risk sınıflarına ve risk ağırlıklarına göre alacaklar**

Risk Sınıfları/Risk Ağırlığı	%0	%10	%20	%35 Gayrimenkul İpoteğiyle Teminat- landırılanlar	%50 Gayrimenkul İpoteğiyle Teminat- landırılanlar	%50 (*)	%75	%100	%150	%200	Diğer- leri	Toplam risk tutarı (KDO ve KRA sonrası)
Merkezi yönetimlerden veya merkez bankalarından alacaklar	1.198.300	-	56.876	-	-	364.822	-	-	-	-	-	1.619.998
Bölgesel yönetimlerden veya yerel yönetimlerden alacaklar	-	-	2	-	-	8.799	-	-	-	-	-	8.801
İdari birimlerden ve ticari olmayan girişimlerden alacaklar	15	-	-	-	-	-	-	8.666	-	-	-	8.681
Çok taraflı kalkınma bankalarından alacaklar	-	-	-	-	-	-	-	-	-	-	-	-
Uluslararası teşkilatlardan alacaklar	-	-	-	-	-	-	-	-	-	-	-	-
Bankalardan ve aracı kurumlardan alacaklar	-	-	739.142	-	-	247.209	-	2.904	-	-	-	989.255
Kurumsal alacaklar	32.205	-	16.745	-	-	26.463	-	4.439.181	-	-	-	4.514.594
Perakende alacaklar	2.324	-	1.561	-	-	-	259.381	-	-	-	-	263.266
İkamet amaçlı gayrimenkul ipoteği ile teminatlandırılan alacaklar	-	-	-	424.545	-	852	-	-	-	-	-	425.397
Ticari amaçlı gayrimenkul ipoteği ile teminatlandırılan alacaklar	-	-	-	-	376.156	-	-	-	-	-	-	376.156
Tahsili gecikmiş alacaklar	-	-	-	-	-	1.915	-	2.187	-	-	-	4.102
Kurulca riski yüksek belirlenmiş alacaklar	-	-	-	-	-	-	-	-	-	-	-	-
İpotek teminatlı menkul kıymetler	-	-	-	-	-	-	-	-	-	-	-	-
Bankalardan ve aracı kurumlardan olan kısa vadeli alacaklar ile kısa vadeli kurumsal alacaklar	-	-	-	-	-	-	-	-	-	-	-	-
Kolektif yatırım kuruluşu niteliğindeki yatırımlar	-	-	-	-	-	-	-	-	-	-	-	-
Hisse senedi yatırımları	-	-	-	-	-	-	-	-	-	-	-	-
Diğer Alacaklar	32.550	-	-	-	-	-	-	41.213	-	-	-	73.763
<b>Toplam</b>	<b>1.265.394</b>	<b>-</b>	<b>814.326</b>	<b>424.545</b>	<b>376.156</b>	<b>650.060</b>	<b>259.381</b>	<b>4.494.151</b>	<b>-</b>	<b>-</b>	<b>-</b>	<b>8.284.013</b>

(\*) “Ticari Amaçlı Gayrimenkul İpoteği ile teminatlandırılan alacaklar” satırı dışında kalan ve %50 risk ağırlığına giden tüm alacakları göstermektedir.

## 31 Aralık 2016 Tarihi İtibarıyla Konsolide Olmayan Finansal Tablolara İlişkin Açıklama ve Dipnotlar

(Tutarlar aksi belirtilmedikçe Bin Türk Lirası ("TL") olarak ifade edilmiştir.)

### X. RİSKTEN KORUNMA İŞLEMLERİNE İLİŞKİN AÇIKLAMALAR

Banka'nın faaliyetlerini yürütürken yaşanabilecek olumsuzluklardan önemli ölçüde etkilenmesini önlemek amacıyla risk seviyelerinin, risk profili ve risk toleransı ile uyumlu limitlerle sınırlandırılması esastır.

Risk limitleri, Genel Müdür, Denetim Komitesi ve ilgili Üst Düzey Yöneticilerin görüş ve önerileri alınmak suretiyle belirlenip Yönetim Kurulu tarafından onaylanır.

Risk limitleri; Banka'nın alabileceği risk düzeylerine, faaliyetlerine, ürünlerinin ve hizmetlerinin büyüklüğü ve karmaşıklığına uygun olarak belirlenmiştir. Limitler düzenli olarak gözden geçirilmekte ve piyasa koşullarındaki, Banka stratejisindeki ve risk iştahındaki değişimlere göre uyarlanarak periyodik olarak takip edilmektedir.

Buna ek olarak, Banka'da türev işlemler gerçekleştirilmekte olup, yapılan işlemler sayesinde YP ve TP likidite riski sınırlandırılmaktadır.

#### 4) İDD (İçsel Derecelendirmeye Dayalı) Yaklaşımı altındaki kredi riski

BDDK tarafından 23 Ekim 2015 tarih ve 29511 sayılı Resmi Gazete'de yayımlanan ve 31 Mart 2016 tarihi itibarıyla yürürlüğe giren "Bankalarca Risk Yönetimine İlişkin Kamuya Yapılacak Açıklamalar Hakkında Tebliğ" uyarınca hazırlanan dipnotlar ve ilgili açıklamalar kapsamında üç aylık ve altı aylık dönemlerde ve yıllık olarak verilmesi gereken aşağıdaki tablolar, Banka'nın kredi riski hesaplamasında standart yaklaşım kullanıldığından, 31 Aralık 2016 tarihi itibarıyla sunulmamıştır:

İDD modellerine ilişkin kamuya açıklanacak niteliksel bilgiler

İDD - Portföy ve TO (Temerrüt Olasılığı) aralığı bazında kredi riski tutarları

İDD - KRA (Kredi Riski Azaltım) tekniği olarak kullanılan kredi türevlerinin RAT (Risk Ağırlıklı Tutarlar) üzerindeki etkisi

İDD yaklaşımı altındaki RAT'ın değişim tablosu

İDD - Her bir risk sınıfındaki temerrüt olasılıklarının geriye dönük testi

İDD (İhtisas kredileri ve basit risk ağırlığı yaklaşımına tabi hisse senedi yatırımları)

### XI. KARŞI TARAF KREDİ RİSKİ AÇIKLAMALARI

#### a) Karşı taraf kredi riskine ilişkin nitel açıklamalar

Bankanın karşılaşılabileceği karşı taraf kredi riskinin ortaya konulması amacıyla, risk ölçümü ve izleme faaliyetlerinin gerçekleştirilmesi ve sonuçlarının stratejik karar alma sürecinde dikkate alınması esastır.

Banka, karşı taraf kredi riskinin yönetimi kapsamında; ürün ve faaliyetlerinin yapısı, büyüklüğü ve karmaşıklığı ile uyumlu bir şekilde karşı taraf kredi riskinin tanımlanması, ölçülmesi, izlenmesi ve kontrol edilmesi fonksiyonlarının yürütülmesine ilişkin sonuçları Üst Yönetime raporlanmasını temin eder.

Bankanın karşı taraf kredi riski düzeyini, yasal düzenlemelerde yer alan asgari sınırların üzerinde kalmasını sağlayacak tarzda yönetmesi esastır.

Banka risk ölçüm sisteminin; yasal düzenlemelerle, faaliyet alanları ve ürün çeşitleriyle uyumlu, güvenilir ve bütünlük içinde uygulanabilen bir şekilde çalışması ve buna uygun olarak idame ettirilmesine yönelik tedbirleri alır. Bu kapsamda, karşı taraf kredi riski ölçüm ve izleme faaliyetlerine yönelik asgari olarak; Karşı taraf kredi riski ağırlıklı varlık tutarının ve yasal sermaye yükümlülüğünün hesaplanması ve tahsis edilen limitlere ilişkin Bankanın uyum düzeyinin izlenmesi çalışmaları yapılmaktadır.

**31 Aralık 2016 Tarihi İtibarıyla****Konsolide Olmayan Finansal Tablolara İlişkin Açıklama ve Dipnotlar**

(Tutarlar aksi belirtilmedikçe Bin Türk Lirası ("TL") olarak ifade edilmiştir.)

**b) Karşı taraf kredi riskinin ölçüm yöntemlerine göre değerlendirilmesi**

		Yenileme maliyeti	Potansiyel kredi riski tutarı	EBPRT <sup>(*)</sup>	Yasal risk tutarının hesaplanması için kullanılan alfa	Kredi riski azaltımı sonrası risk tutarı	Risk ağırlıklı tutarlar
1	Standart yaklaşım - KKR (türevler için)	1.160	1.370		1,4	2.531	1.243
2	İçsel Model Yöntemi (türev finansal araçlar, repo işlemleri, menkul kıymetler veya emtia ödünç verme veya ödünç alma işlemleri, takas süresi uzun işlemler ile kredili menkul kıymet işlemleri için)			-	-	-	-
3	Kredi riski azaltımı için kullanılan basit yöntem- (repo işlemleri, menkul kıymetler veya emtia ödünç verme veya ödünç alma işlemleri, takas süresi uzun işlemler ile kredili menkul kıymet işlemleri için)					-	-
4	Kredi riski azaltımı için kapsamlı yöntem - (repo işlemleri, menkul kıymetler veya emtia ödünç verme veya ödünç alma işlemleri, takas süresi uzun işlemler ile kredili menkul kıymet işlemleri için)					-	-
5	Repo işlemleri, menkul kıymetler veya emtia ödünç verme veya ödünç alma işlemleri, takas süresi uzun işlemler ile kredili menkul kıymet işlemleri için riske maruz değer					-	-
<b>6</b>	<b>Toplam</b>						<b>1.243</b>

<sup>(\*)</sup> Efektif beklenen pozisyon risk tutarı**c) Kredi değerlendirme ayarlamaları için sermaye yükümlülüğü**

		Risk tutarı (Kredi riski azaltımı teknikleri kullanımı sonrası)	Risk ağırlıklı tutarlar
	Gelişmiş yöntemlere göre KDA sermaye yükümlülüğüne tabi portföylerin toplam tutarı		
1	(i) Riske maruz değer bileşeni (3*çarpan dahil)		-
2	(ii) Stres riske maruz değer (3*çarpan dahil)		-
3	Standart yöntemlere göre KDA sermaye yükümlülüğüne tabi portföylerin toplam tutarı	2.531	47
<b>4</b>	<b>KDA sermaye yükümlülüğüne tabi toplam tutar</b>	<b>2.531</b>	<b>47</b>

**31 Aralık 2016 Tarihi İtibarıyla****Konsolide Olmayan Finansal Tablolara İlişkin Açıklama ve Dipnotlar**

(Tutarlar aksi belirtilmedikçe Bin Türk Lirası (“TL”) olarak ifade edilmiştir.)

**ç) Standart yaklaşım - Risk sınıfları ve risk ağırlıklarına göre karşı taraf kredi riski**

<b>Risk ağırlıkları</b>										<b>Toplam</b>
<b>Risk sınıfları</b>	<b>%0</b>	<b>%10</b>	<b>%20</b>	<b>%50</b>	<b>%75</b>	<b>%100</b>	<b>%150</b>	<b>Diğer</b>		<b>kredi</b>
										<b>riski (*)</b>
Merkezi yönetimlerden ve merkez bankalarından alacaklar	193.272	-	-	-	-	-	-	-	-	-
Bölgesel veya yerel yönetimlerden alacaklar	-	-	-	-	-	-	-	-	-	-
İdari birimlerden ve ticari olmayan girişimlerden alacaklar	-	-	-	-	-	-	-	-	-	-
Çok taraflı kalkınma bankalarından alacaklar	-	-	-	-	-	-	-	-	-	-
Uluslararası teşkilatlardan alacaklar	-	-	-	-	-	-	-	-	-	-
Bankalar ve aracı kurumlardan alacaklar	-	-	74	2.457	-	-	-	-	-	1.243
Kurumsal alacaklar	-	-	-	-	-	-	-	-	-	-
Perakende alacaklar	-	-	-	-	-	-	-	-	-	-
Gayrimenkul ipotegiyle teminatlandırılmış alacaklar	-	-	-	-	-	-	-	-	-	-
Tahsili gecikmiş alacaklar	-	-	-	-	-	-	-	-	-	-
Kurulca riski yüksek olarak belirlenen alacaklar	-	-	-	-	-	-	-	-	-	-
İpotek teminatlı menkul kıymetler	-	-	-	-	-	-	-	-	-	-
Menkul kıymetleştirme pozisyonları	-	-	-	-	-	-	-	-	-	-
Kısa vadeli kredi derecelendirmesi bulunan bankalar ve aracı kurumlardan alacaklar ile kurumsal alacaklar	-	-	-	-	-	-	-	-	-	-
Kolektif yatırım kuruluşu niteliğindeki yatırımlar	-	-	-	-	-	-	-	-	-	-
Hisse senedi yatırımları	-	-	-	-	-	-	-	-	-	-
Diğer alacaklar	-	-	-	-	-	-	-	-	-	-
Diğer varlıklar	-	-	-	-	-	-	-	-	-	-
<b>Toplam</b>	<b>193.272</b>	<b>-</b>	<b>74</b>	<b>2.457</b>	<b>-</b>	<b>-</b>	<b>-</b>	<b>-</b>	<b>-</b>	<b>1.243</b>

(\*) Toplam kredi riski: Karşı taraf kredi riski ölçüm teknikleri uygulandıktan sonra sermaye yeterliliği hesaplamasıyla ilgili olan tutar.

## 31 Aralık 2016 Tarihi İtibarıyla

## Konsolide Olmayan Finansal Tablolara İlişkin Açıklama ve Dipnotlar

(Tutarlar aksi belirtilmedikçe Bin Türk Lirası ("TL") olarak ifade edilmiştir.)

### d) Risk sınıfı ve TO bazında karşı taraf kredi riski (İDD)

Bulunmamaktadır.

### e) Karşı taraf kredi riski için kullanılan teminatlar

	Türev finansal araç teminatları				Diğer işlem teminatları	
	Alınan teminatlar		Verilen teminatlar		Alınan teminatlar	Verilen teminatlar
	Ayrılmış	Ayrılmamış	Ayrılmış	Ayrılmamış		
Nakit - yerli para	-	-	-	-	133.668	-
Nakit - yabancı para	-	-	-	-	-	-
Devlet tahvil/bono - yerli	-	-	-	-	-	-
Devlet tahvil/bono - diğer	-	-	-	-	-	-
Kamu kurum tahvil/bono	-	-	-	-	-	-
Kurumsal tahvil/bono	-	-	-	-	-	-
Hisse senedi	-	-	-	-	-	-
Diğer teminat	-	-	-	-	-	193.272
<b>Toplam</b>	<b>-</b>	<b>-</b>	<b>-</b>	<b>-</b>	<b>133.668</b>	<b>193.272</b>

### f) Kredi Türevleri

Bulunmamaktadır.

### g) İçsel Model Yöntemi kapsamında KKR'ye ilişkin RAT değişimleri

Bulunmamaktadır.

### ğ) MKT (Merkezi Karşı Taraf)'a olan riskler

Bulunmamaktadır.

## 5. Menkul Kıymetleştirme Açıklamaları

31 Aralık 2016 tarihi itibarıyla Banka'da menkul kıymetleştirme pozisyonu bulunmamaktadır.

## 6. Piyasa Riski Açıklamaları

### a) Piyasa riskiyle ilgili kamuya açıklanacak niteliksel bilgiler

Banka, BDDK'nın düzenlemeleri çerçevesinde, en iyi uygulamaları da gözeterek, faaliyetlerinin hacmine, niteliğine ve karmaşıklığına uygun olarak piyasa riskinin ve piyasa riski bileşenlerinden kaynaklı piyasada yoğunlaşma riskinin etkin bir şekilde yönetilmesini sağlar.

Banka, piyasa riskinin yönetimine ilişkin olarak pozisyonlarının yapısı ve karmaşıklığı ile uyumlu ölçüm, izleme, limitleme, stres testi ile senaryo analizi çalışmalarının yürütülmesini ve sonuçların raporlanmasını sağlar. Yeni ürün ve hizmetlerin piyasa riski açısından değerlendirilmesi esastır.

## 31 Aralık 2016 Tarihi İtibarıyla

## Konsolide Olmayan Finansal Tablolara İlişkin Açıklama ve Dipnotlar

(Tutarlar aksi belirtilmedikçe Bin Türk Lirası ("TL") olarak ifade edilmiştir.)

Bu kapsamda asgari olarak;

- Bankanın piyasa riskine maruz hesap ve pozisyonları ile bu hesap ve pozisyonların değerini etkileyen piyasa gelişmelerinin asgari günlük olarak takibi,
- Alım-Satım hesapları çerçevesinde Bankanın maruz kaldığı piyasa riskine esas tutar hesaplamaları,
- Piyasalardaki aşağı ve yukarı yönlü olağan ve olağan dışı hareketlerin Bankanın piyasa riskine maruz hesap ve pozisyonları üzerindeki etkilerinin analizi,
- Piyasa riskine esas tutar hesaplamalarında izleme amaçlı kullanılan içsel modellere ilişkin geriye yönelik test analizi,
- Piyasa riskine ilişkin olarak risk limitlerinin düzenli olarak hesaplanması ve takibi gerçekleştirilir.

Banka'da Yönetim Kurulu, Denetim Komitesi ve Genel Müdür, piyasa riski yönetimi kapsamındaki görev, yetki ve sorumluluklarını mevzuatta tanımlanan çerçevede yerine getirir. İç Sistemler Kapsamındaki Birimler dâhil tüm Birimler, piyasa riski yönetimi kapsamındaki görev, yetki ve sorumluluklarını, Bankaların İç Sistemleri ve İçsel Sermaye Yeterliliği Değerlendirme Süreci Hakkında Yönetmelik ve kendi Yönetmelikleri çerçevesinde yerine getirir.

Bankanın karşılaşılabileceği piyasa riskinin ortaya konulabilmesi amacıyla, risk ölçümü ve izleme faaliyetlerinin gerçekleştirilmesi ve sonuçlarının Banka'nın stratejik karar alma sürecinde dikkate alınması esastır.

Bu esaslar çerçevesinde, ölçüm ve izleme faaliyetlerine yönelik olarak asgari aşağıda belirtilen analizler yapılır.

Piyasa Riski kapsamında asgari olarak:

- Standart Yöntem: BDDK tarafından yayımlanan Piyasa Riski Raporlama Seti açıklamalarına uygun olarak yapılır.
- Riske Maruz Değer Analizi: Tarihsel Benzetim, Parametrik, EWMA veya Banka tarafından uygun görülen farklı bir yöntem kullanılarak yapılır.
- İçsel Sermaye Gereksinimi: BDDK ve/veya Banka tarafından belirlenen, Bankanın finansal gücüne etki edebilecek parametreler ve bu parametrelere ilişkin stres testleri ve/veya senaryo analizleri ile Bankanın maruz kaldığı ya da kalabileceği riskleri karşılayacak sermaye düzeyi, geleceğe yönelik bir bakış açısı ile uygun yöntemler kullanılarak hesaplanır.

### b) Standart yaklaşım

		Risk Ağırlıklı Tutar
	Dolaysız (peşin) ürünler	
1	Kâr payı oranı riski (genel ve spesifik)	4.663
2	Hisse senedi riski (genel ve spesifik)	-
3	Kur riski	16.037
4	Emtia riski	-
	Opsiyonlar	
5	Basitleştirilmiş yaklaşım	-
6	Delta-plus metodu	-
7	Senaryo yaklaşımı	-
8	Menkul kıymetleştirme	-
9	<b>Toplam</b>	<b>20.700</b>

## 31 Aralık 2016 Tarihi İtibarıyla

### Konsolide Olmayan Finansal Tablolara İlişkin Açıklama ve Dipnotlar

(Tutarlar aksi belirtilmedikçe Bin Türk Lirası ("TL") olarak ifade edilmiştir.)

BDDK tarafından 23 Ekim 2015 tarih ve 29511 sayılı Resmi Gazete'de yayımlanan ve 31 Mart 2016 tarihi itibarıyla yürürlüğe giren "Bankalarca Risk Yönetimine İlişkin Kamuya Yapılacak Açıklamalar Hakkında Tebliğ" uyarınca hazırlanan dipnotlar ve ilgili açıklamalar kapsamında üç aylık ve altı aylık dönemlerde ve yıllık olarak verilmesi gereken aşağıdaki tablolar, Banka'nın piyasa riski hesaplamasında standart yaklaşım kullanıldığından, 31 Aralık 2016 tarihi itibarıyla sunulmamıştır:

İçsel model yaklaşımı kullanan bankalar için kamuya açıklanacak nicel bilgiler

İçsel model yaklaşımına göre piyasa riski RAT (Risk Ağırlıklı Tutarlar) değişim tablosu

Alım satım hesabı için içsel model yaklaşımı

RmD (Riske Maruz Değer) tahminlerinin kâr/zarar ile karşılaştırılması

#### 7. Operasyonel Risk Açıklamaları

Banka'da Operasyonel Riske Esas Tutar, Temel Gösterge Yöntemi ile yıllık bazda hesaplanmaktadır. Temel Gösterge Yöntemi'nde operasyonel riske esas tutarı belirleyen parametre brüt gelirdir. Yıllık brüt gelir, net kâr payı gelirlerine, net ücret ve komisyon gelirlerinin, bağlı ortaklık ve iştirak hisseleri dışındaki hisse senetlerinden elde edilen temettü gelirlerinin, ticari kâr/zararın (net) ve diğer faaliyet gelirlerinin eklenmesi, alım satım hesabı dışında izlenen aktiflerin satılmasından elde edilen kâr/zarar, olağanüstü gelirler ve sigortadan tazmin edilen tutarların düşülmesi suretiyle hesaplanır.

	31.12.2013	31.12.2014	31.12.2015	Toplam/Pozitif BG yılı sayısı	Oran (%)	Toplam
Brüt gelir	-	-	70.119	70.119	15	10.518
Operasyonel Riske Esas Tutar						131.473

#### XII. FAALİYET BÖLÜMLERİNE İLİŞKİN AÇIKLAMALAR

Banka'nın faaliyet bölümleri organizasyonel ve iç raporlama yapısına ve TFRS 8 "Faaliyet Bölümleri" hükümlerine uygun olarak belirlenmiştir.

Banka, bireysel, kurumsal/girişimci bankacılık, hazine/yatırım bankacılığı alanlarında faaliyet göstermektedir.

**31 Aralık 2016 Tarihi İtibarıyla****Konsolide Olmayan Finansal Tablolara İlişkin Açıklama ve Dipnotlar**

(Tutarlar aksi belirtilmedikçe Bin Türk Lirası ("TL") olarak ifade edilmiştir.)

**Faaliyet bölümlemesine ilişkin tablo:**

Cari Dönem	Bireysel Bankacılık	Kurumsal/Girişimci Bankacılık	Hazine/Yatırım Bankacılığı	Diğer/Dağıtılamayan	Toplam
<b>FAALİYET GELİRLERİ/GİDERLERİ</b>					
<b>Kâr Payı Gelirleri</b>	<b>51.842</b>	<b>304.443</b>	<b>29.211</b>	<b>5.246</b>	<b>390.742</b>
Kredilerden Alınan Kâr Payları	51.842	304.443	-	-	356.285
Bankalardan Alınan Gelirler	-	-	353	-	353
Menkul Değerlerden Alınan Gelirler	-	-	24.499	-	24.499
Diğer Kâr Payı Gelirleri	-	-	4.359	5.246	9.605
<b>Kâr Payları Giderleri</b>	<b>83.476</b>	<b>64.859</b>	<b>32.550</b>	<b>-</b>	<b>180.885</b>
Katılma hesaplarına verilen Kâr Payları	83.476	64.859	-	-	148.335
Kullanılan Kredilere Verilen Kâr Payları	-	-	25.052	-	25.052
Para Piyasası İşlemlerine Verilen Kâr Payları	-	-	7.498	-	7.498
İhrac Edilen Menkul Kıymetlere Verilen Kâr Payları	-	-	-	-	-
Diğer Kâr Payı Giderleri	-	-	-	-	-
<b>Net Kâr Payı Geliri/Gideri</b>	<b>(31.634)</b>	<b>239.584</b>	<b>(3.339)</b>	<b>5.246</b>	<b>209.857</b>
<b>Net Ücret ve Komisyon Gelirleri/Giderleri</b>	<b>3.528</b>	<b>12.749</b>	<b>-</b>	<b>(2.072)</b>	<b>14.205</b>
Alınan Ücret ve Komisyonlar	3.528	12.749	-	4.310	20.587
Verilen Ücret ve Komisyonlar	-	-	-	6.382	6.382
<b>Temettü Gelirleri</b>	<b>-</b>	<b>-</b>	<b>-</b>	<b>-</b>	<b>-</b>
<b>Ticari Kâr/Zarar (Net)</b>	<b>-</b>	<b>-</b>	<b>7.030</b>	<b>-</b>	<b>7.030</b>
<b>Diğer Faaliyet Gelirleri</b>	<b>-</b>	<b>-</b>	<b>-</b>	<b>1.739</b>	<b>1.739</b>
<b>Kredi ve Diğer Alacaklar Değer Düşüş Karşılığı</b>	<b>3.473</b>	<b>39.372</b>	<b>-</b>	<b>8.925</b>	<b>51.770</b>
<b>Diğer Faaliyet Giderleri</b>	<b>-</b>	<b>16</b>	<b>-</b>	<b>140.563</b>	<b>140.579</b>
<b>Net Faaliyet Kârı/Zararı</b>	<b>(31.579)</b>	<b>212.945</b>	<b>3.691</b>	<b>(144.575)</b>	<b>40.482</b>
<b>Vergi Karşılığı</b>	<b>-</b>	<b>-</b>	<b>-</b>	<b>(9.809)</b>	<b>(9.809)</b>
<b>Net Dönem Kârı/Zararı</b>	<b>-</b>	<b>-</b>	<b>-</b>	<b>30.673</b>	<b>30.673</b>
<b>BÖLÜM VARLIKLARI</b>					
Gerçeğe Uygun Değer Farkı Kâr/Zarara Yans. FV. (Net)	-	-	1.159	-	1.159
Bankalar ve Para Piyasalarından Alacaklar	-	-	468.454	-	468.454
Satılmaya Hazır Finansal Varlıklar (Net)	-	-	414.683	-	414.683
Krediler	411.111	4.661.275	485.556	-	5.557.942
Vadeye Kadar Elde Tutulacak Yatırımlar (Net)	-	-	-	-	-
İştirakler, Bağlı Ortaklıklar ve Birlikte Kontrol Edilen Ortaklıklar	-	-	50	-	50
Diğer Varlıklar	-	-	-	1.517.219	1.517.219
<b>BÖLÜM VARLIKLARI TOPLAMI</b>	<b>411.111</b>	<b>4.661.275</b>	<b>1.369.902</b>	<b>1.517.219</b>	<b>7.959.507</b>
<b>BÖLÜM YÜKÜMLÜLÜKLERİ</b>					
Toplanan Fonlar	3.501.012	2.134.990	-	-	5.636.002
Alım Satım Amaçlı Türev Finansal Borçlar	-	-	-	-	-
Alınan Krediler	-	-	1.287.221	-	1.287.221
Para Piyasalarına Borçlar	-	-	133.668	-	133.668
İhrac Edilen Menkul Kıymetler (Net)	-	-	-	-	-
Karşılıklar	-	-	-	64.574	64.574
Diğer Yükümlülükler	-	-	-	73.421	73.421
Özkaynaklar	-	-	-	764.621	764.621
<b>BÖLÜM YÜKÜMLÜLÜKLERİ TOPLAMI</b>	<b>3.501.012</b>	<b>2.134.990</b>	<b>1.420.889</b>	<b>902.616</b>	<b>7.959.507</b>
<b>DİĞER BÖLÜM KALEMLERİ</b>					
Sermaye Yatırımı	-	-	-	-	-
Amortisman Giderleri	-	-	-	11.998	11.998
Yeniden Yap. Maliyetleri	-	-	-	-	-



**31 Aralık 2016 Tarihi İtibarıyla****Konsolide Olmayan Finansal Tablolara İlişkin Açıklama ve Dipnotlar**

(Tutarlar aksi belirtilmedikçe Bin Türk Lirası ("TL") olarak ifade edilmiştir.)

**Faaliyet bölümlemesine ilişkin tablo:**

Önceki Dönem - 16 Şubat - 31 Aralık 2015	Bireysel Bankacılık	Kurumsal/ Girişimci Bankacılık	Hazine/Yatırım Bankacılığı	Diğer/ Dağıtılamayan	Toplam
<b>FAALİYET GELİRLERİ/GİDERLERİ</b>					
<b>31 Aralık 2015</b>					
<b>Kâr Payı Gelirleri</b>	<b>2.430</b>	<b>55.467</b>	<b>28.479</b>	<b>49</b>	<b>86.425</b>
Kredilerden Alınan Kâr Payları	2.430	55.467	-	-	57.897
Bankalardan Alınan Gelirler	-	-	7.943	-	7.943
Menkul Değerlerden Alınan Gelirler	-	-	20.206	-	20.206
Diğer Kâr Payı Gelirleri	-	-	330	49	379
<b>Kâr Payları Giderleri</b>	<b>7.684</b>	<b>9.370</b>	<b>922</b>	<b>-</b>	<b>17.976</b>
Katılma hesaplarına verilen Kâr Payları	7.684	9.370	-	-	17.054
Kullanılan Kredilere Verilen Kâr Payları	-	-	229	-	229
Para Piyasası İşlemlerine Verilen Kâr Payları	-	-	693	-	693
İhraç Edilen Menkul Kıymetlere Verilen Kâr Payları	-	-	-	-	-
Diğer Kâr Payı Giderleri	-	-	-	-	-
<b>Net Kâr Payı Geliri/Gideri</b>	<b>(5.254)</b>	<b>46.097</b>	<b>27.557</b>	<b>49</b>	<b>68.449</b>
<b>Net Ücret ve Komisyon Gelirleri/Giderleri</b>	<b>-</b>	<b>602</b>	<b>-</b>	<b>(676)</b>	<b>(74)</b>
Alınan Ücret ve Komisyonlar	-	602	-	1.495	2.097
Verilen Ücret ve Komisyonlar	-	-	-	2.171	2.171
<b>Temettü Gelirleri</b>	<b>-</b>	<b>-</b>	<b>-</b>	<b>-</b>	<b>-</b>
<b>Ticari Kâr/Zarar (Net)</b>	<b>-</b>	<b>-</b>	<b>2.998</b>	<b>-</b>	<b>2.998</b>
<b>Diğer Faaliyet Gelirleri</b>	<b>-</b>	<b>-</b>	<b>-</b>	<b>37</b>	<b>37</b>
<b>Kredi ve Diğer Alacaklar Değer Düşüş Karşılığı</b>	<b>994</b>	<b>13.260</b>	<b>-</b>	<b>775</b>	<b>15.029</b>
<b>Diğer Faaliyet Giderleri</b>	<b>-</b>	<b>31</b>	<b>-</b>	<b>68.058</b>	<b>68.089</b>
<b>Net Faaliyet Kârı/Zararı</b>	<b>(6.248)</b>	<b>33.408</b>	<b>30.555</b>	<b>(69.423)</b>	<b>(11.708)</b>
<b>Vergi Karşılığı</b>	<b>-</b>	<b>-</b>	<b>-</b>	<b>(274)</b>	<b>(274)</b>
<b>Net Dönem Kârı/Zararı</b>	<b>(6.248)</b>	<b>33.408</b>	<b>30.555</b>	<b>(69.697)</b>	<b>(11.982)</b>
<b>BÖLÜM VARLIKLARI</b>					
<b>31 Aralık 2015</b>					
Gerçeğe Uygun Değer Farkı Kâr/Zarara Yans. FV. (Net)	-	-	2.871	-	2.871
Bankalar ve Para Piyasalarından Alacaklar	-	-	112.565	-	112.565
Satılmaya Hazır Finansal Varlıklar (Net)	-	-	127.022	-	127.022
Krediler	117.840	1.572.266	-	-	1.690.106
Vadeye Kadar Elde Tutulacak Yatırımlar (Net)	-	-	-	-	-
İştirakler, Bağlı Ortaklıklar ve Birlikte Kontrol Edilen Ortaklıklar	-	-	-	-	-
Diğer Varlıklar	-	-	-	244.871	244.871
<b>BÖLÜM VARLIKLARI TOPLAMI</b>	<b>117.840</b>	<b>1.572.266</b>	<b>242.458</b>	<b>244.871</b>	<b>2.177.435</b>
<b>BÖLÜM YÜKÜMLÜLÜKLERİ</b>					
<b>31 Aralık 2015</b>					
Toplanan Fonlar	619.412	636.893	-	-	1.256.305
Alım Satım Amaçlı Türev Finansal Borçlar	-	-	-	-	-
Alınan Krediler	-	-	163.905	-	163.905
Para Piyasalarına Borçlar	-	-	48.536	-	48.536
İhraç Edilen Menkul Kıymetler (Net)	-	-	-	-	-
Karşılıklar	-	-	-	14.999	14.999
Diğer Yükümlülükler	-	-	-	29.160	29.160
Özkaynaklar	-	-	-	664.530	664.530
<b>BÖLÜM YÜKÜMLÜLÜKLERİ TOPLAMI</b>	<b>619.412</b>	<b>636.893</b>	<b>212.441</b>	<b>708.689</b>	<b>2.177.435</b>
<b>DİĞER BÖLÜM KALEMLERİ</b>					
Sermaye Yatırımı	-	-	-	-	-
Amortisman Giderleri	-	-	-	4.284	4.284
Yeniden Yap. Maliyetleri	-	-	-	-	-

**31 Aralık 2016 Tarihi İtibarıyla****Konsolide Olmayan Finansal Tablolara İlişkin Açıklama ve Dipnotlar**

(Tutarlar aksi belirtilmedikçe Bin Türk Lirası ("TL") olarak ifade edilmiştir.)

**XIII. FİNANSAL VARLIK VE YÜKÜMLÜLÜKLERİN GERÇEĞE UYGUN DEĞER İLE GÖSTERİLMESİNE İLİŞKİN AÇIKLAMALAR****a) Finansal varlık ve borçların gerçeğe uygun değerlerine ilişkin bilgiler:**

	Defter Değeri		Gerçeğe Uygun Değer	
	Cari Dönem	Önceki Dönem	Cari Dönem	Önceki Dönem
<b>Finansal Varlıklar</b>	<b>6.441.079</b>	<b>1.929.693</b>	<b>6.441.079</b>	<b>1.929.693</b>
Para Piyasalarından Alacaklar	-	-	-	-
Bankalar	468.454	112.565	468.454	112.565
Satılmaya Hazır Finansal Varlıklar	414.683	127.022	414.683	127.022
Vadeye Kadar Elde Tutulacak Yatırımlar	-	-	-	-
Verilen Krediler	5.557.942	1.690.106	5.557.942	1.690.106
<b>Finansal Borçlar</b>	<b>6.940.250</b>	<b>1.439.969</b>	<b>6.940.250</b>	<b>1.439.969</b>
Bankalar Mevduatı	22.477	31.995	22.477	31.995
Diğer Mevduat	5.613.525	1.224.310	5.613.525	1.224.310
Diğer Mali Kuruluşlardan Sağlanan Fonlar	1.287.221	163.905	1.287.221	163.905
İhraç Edilen Menkul Değerler	-	-	-	-
Muhtelif Borçlar	17.027	19.759	17.027	19.759

Para piyasalarından alacaklar, bankalar ve bankalar mevduatı ağırlıklı olarak kısa vadeli işlemlerden oluştuğu için gerçeğe uygun değerlerinin taşınan değerlerine eşit olduğu düşünülmektedir.

Satılmaya hazır menkul değerlerin defter değeri ile gerçeğe uygun değerlerinin tespitinde piyasada oluşan fiyatlar dikkate alınmakta, fiyat oluşumlarının aktif piyasa koşulları içerisinde gerçekleşmemesi durumunda T.C. Merkez Bankası tarafından hesaplanan gösterge niteliğindeki fiyatlar dikkate alınmaktadır.

Vadeye kadar elde tutulacak finansal varlıkların gerçeğe uygun değeri, piyasa fiyatları veya bu fiyatın tespit edilemediği durumlarda vade ve benzeri diğer koşullar bakımından aynı nitelikli menkul değerler için kote edilmiş olan piyasa fiyatları baz alınarak saptanmıştır.

## 31 Aralık 2016 Tarihi İtibarıyla Konsolide Olmayan Finansal Tablolara İlişkin Açıklama ve Dipnotlar

(Tutarlar aksi belirtilmedikçe Bin Türk Lirası (“TL”) olarak ifade edilmiştir.)

### b) Finansal tablolarda muhasebeleştirilen gerçeğe uygun değer ölçümlerine ilişkin bilgiler:

TFRS 7 “Finansal Araçlar: Açıklamalar” standardı, bilançoda gerçeğe uygun değerleri üzerinden kayıtlı kalemlerin dipnotlarda bir sıra dahilinde sınıflandırılarak gösterilmesini öngörmektedir. Buna göre söz konusu finansal araçlar, gerçeğe uygun değer ölçümleri sırasında kullanılan verilerin önemini yansıtabilecek şekilde, üç seviyede sınıflandırılmaktadır. İlk seviyede gerçeğe uygun değerleri özdeş varlıklar ya da borçlar için aktif piyasalarda kayıtlı fiyatlara dayanan, ikinci seviyede gerçeğe uygun değerleri doğrudan ya da dolaylı olarak gözlemlenebilir piyasa verilerine dayanan, üçüncü seviyede ise gerçeğe uygun değerleri gözlemlenebilir piyasa verilerine dayanmayan verilere göre belirlenen finansal araçlar yer almaktadır. Banka bilançosunda gerçeğe uygun değerlerinden kayıtlı finansal araçlar, söz konusu sınıflandırma esaslarına göre aşağıdaki gibi seviyelendirilerek gösterilmiştir.

Cari Dönem	Seviye 1	Seviye 2	Seviye 3	Toplam
<b>Gerçeğe Uygun Değer Farkı Kâr/Zarar’a Yansıtılan Finansal Varlıklar</b>	<b>1.159</b>	-	-	<b>1.159</b>
Devlet Borçlanma Senetleri	-	-	-	-
Sermayede Payı Temsil Edilen Menkul Değerler	-	-	-	-
Alım Satım Amaçlı Türev Finansal Varlıklar	1.159	-	-	1.159
Riskten Korunma Amaçlı Türev Finansal Varlıklar	-	-	-	-
Diğer Menkul Değerler	-	-	-	-
<b>Satılmaya Hazır Finansal Varlıklar</b>	<b>409.964</b>	<b>4.719</b>	-	<b>414.683</b>
Sermayede Payı Temsil Eden Menkul Değerler	-	4.719	-	4.719
Devlet Borçlanma Senetleri	-	-	-	-
Diğer Menkul Değerler	409.964	-	-	409.964
<b>Toplam Varlıklar</b>	<b>411.123</b>	<b>4.719</b>	-	<b>415.842</b>
Alım Satım Amaçlı Türev Finansal Borçlar	-	-	-	-
Riskten Korunma Amaçlı Türev Finansal Borçlar	-	-	-	-
<b>Toplam Yükümlülükler</b>	-	-	-	-
<b>Önceki Dönem</b>	<b>Seviye 1</b>	<b>Seviye 2</b>	<b>Seviye 3</b>	<b>Toplam</b>
<b>Gerçeğe Uygun Değer Farkı Kâr/Zarar’a Yansıtılan Finansal Varlıklar</b>	<b>2.871</b>	-	-	<b>2.871</b>
Devlet Borçlanma Senetleri	-	-	-	-
Sermayede Payı Temsil Edilen Menkul Değerler	-	-	-	-
Alım Satım Amaçlı Türev Finansal Varlıklar	2.871	-	-	2.871
Riskten Korunma Amaçlı Türev Finansal Varlıklar	-	-	-	-
Diğer Menkul Değerler	-	-	-	-
<b>Satılmaya Hazır Finansal Varlıklar</b>	-	<b>127.022</b>	-	<b>127.022</b>
Sermayede Payı Temsil Eden Menkul Değerler	-	4.719	-	4.719
Borçlanma Senetleri	-	-	-	-
Diğer	-	122.303	-	122.303
<b>Toplam Varlıklar</b>	<b>2.871</b>	<b>127.022</b>	-	<b>129.893</b>
Alım Satım Amaçlı Türev Finansal Borçlar	-	-	-	-
Riskten Korunma Amaçlı Türev Finansal Borçlar	-	-	-	-
<b>Toplam Yükümlülükler</b>	-	-	-	-

## 31 Aralık 2016 Tarihi İtibarıyla

### Konsolide Olmayan Finansal Tablolara İlişkin Açıklama ve Dipnotlar

(Tutarlar aksi belirtilmedikçe Bin Türk Lirası ("TL") olarak ifade edilmiştir.)

#### XIV. BAŞKALARININ NAM VE HESABINA YAPILAN İŞLEMLER, İNANCA DAYALI İŞLEMLERE İLİŞKİN AÇIKLAMALAR

##### 1. Banka'nın başkaları nam ve hesabına alım, satım, saklama, yönetim ve danışmanlık hizmetleri verip vermediği:

Banka gerçek ve tüzel kişiler adına devlet tahvili alım satımı ile saklama hizmetleri yapmakta, geri alım vaadi ile satım işlemlerine aracılık etmekte ve kiralık kasa hizmetleri vermektedir. Banka danışmanlık ve yönetim hizmeti vermemektedir.

2. İnanca dayalı işlem sözleşmeleri kapsamında diğer finansal kurumlarla yapılan işlemlerin, bu kapsamda doğrudan verilen finansal hizmetlerin bulunup bulunmadığı, bu tür hizmetlerin Banka'nın veya grubun mali durumunu önemli ölçüde etkilemesi olasılığının bulunup bulunmadığı:

Banka tarafından inanca dayalı işlem sözleşmeleri kapsamında işlem yapılmamaktadır.

#### BEŞİNCİ BÖLÜM

#### KONSOLİDE OLMAYAN FİNANSAL TABLOLARA İLİŞKİN AÇIKLAMA VE DİPNOTLAR

##### I. BİLANÇONUN AKTİF HESAPLARINA İLİŞKİN AÇIKLAMA VE DİPNOTLAR

###### 1. a) Nakit değerler ve T.C. Merkez Bankası'na ilişkin bilgiler:

	Cari Dönem		Önceki Dönem	
	TP	YP	TP	YP
Kasa/Efektif	18.396	14.154	5.164	3.459
T.C. Merkez Bankası	614.993	553.755	24.075	134.378
Diğer	-	-	-	-
<b>Toplam</b>	<b>633.389</b>	<b>567.909</b>	<b>29.239</b>	<b>137.837</b>

###### 1.a.1) Zorunlu Karşılıklara ilişkin açıklamalar:

Türkiye'de kurulmuş veya şube açmak suretiyle Türkiye'de faaliyet gösteren bankalar T.C. Merkez Bankası'nın 2013/15 sayılı Zorunlu Karşılıklar Hakkında Tebliği'ne tabidirler. Bankaların ve şirketlerin, tabi oldukları muhasebe standartları ve kayıt düzeni esas alınarak, Merkez Bankasına, Hazineye, yurt içi bankalara ve uluslararası anlaşmayla kurulmuş olan bankaların Türkiye'deki merkez ve şubelerine olan yükümlülükleri hariç olmak üzere, tebliğde belirtilen kalemler zorunlu karşılığa tabi yükümlülüklerini oluşturur.

Bilanço tarihi itibarıyla, TCMB'nin 2016/4 Sayılı "Zorunlu Karşılıklar Hakkında Tebliği"ne göre Türkiye'de faaliyet gösteren ticari bankalar; Türk parası vadesiz, ihbarlı, bir aya kadar vadeli ve üç aya kadar vadeli mevduatlar için %10,5, altı aya kadar vadeli mevduatlar için %7,5, bir yıla kadar vadeli mevduatlar için %5,5, bir yıl ve bir yıldan uzun vadeli mevduatlar için %4,1 yıla kadar vadeli mevduat dışı diğer TL yükümlülükler için %10,5, 1-3 yıl arası vadeli mevduat dışı diğer TL yükümlülükler için %7,3 yıldan uzun vadeli mevduat dışı diğer TL yükümlülükler için %4, yabancı para mevduat hesapları için, vadesiz, ihbarlı, bir aya kadar, üç aya kadar, altı aya kadar, bir yıla kadar %12,5, bir yıl ve bir yıldan uzun %8,5, bir yıla kadar vadeli yabancı para diğer yükümlülükler için %24,5, iki yıla kadar vadeli yabancı para diğer yükümlülükler için %19,5, üç yıla kadar vadeli yabancı para diğer yükümlülükler için %14,5, beş yıla kadar vadeli yabancı para diğer yükümlülükler için %6,5, beş yıldan uzun vadeli yabancı para diğer yükümlülükler için %4,5 oranında zorunlu karşılık tesis etmektedirler.

## 31 Aralık 2016 Tarihi İtibarıyla Konsolide Olmayan Finansal Tablolara İlişkin Açıklama ve Dipnotlar

(Tutarlar aksi belirtilmedikçe Bin Türk Lirası ("TL") olarak ifade edilmiştir.)

### b) T.C. Merkez Bankası hesabına ilişkin bilgiler:

	Cari Dönem		Önceki Dönem	
	TP	YP	TP	YP
Vadesiz Serbest Hesap	613.239	15	24.075	12
Vadeli Serbest Hesap	-	-	-	-
Vadeli Serbest Olmayan Hesap	-	-	-	-
Zorunlu Karşılık <sup>(1)</sup>	1.754	553.740	-	134.366
<b>Toplam</b>	<b>614.993</b>	<b>553.755</b>	<b>24.075</b>	<b>134.378</b>

<sup>(1)</sup> Cari dönemde yabancı para zorunlu karşılıklar içinde yer alan 197.419 TL zorunlu karşılıkların yabancı para olarak tutulan kısmıdır.

### 2. a) Gerçeğe uygun değer farkı kâr/zarara yansıtılan finansal varlıklardan geri alım vaadi ile satım işlemlerine konu olanlar ve teminata verilen/bloke edilenlere ilişkin bilgiler:

Banka'nın gerçeğe uygun değer farkı kâr/zarara yansıtılan finansal varlıklardan geri alım vaadi ile satım işlemlerine konu olanlar ve teminata verilen/bloke edilen varlığı bulunmamaktadır.

### b) Alım satım amaçlı türev finansal varlıklara ilişkin pozitif farklar tablosu:

	Cari Dönem		Önceki Dönem	
	TP	YP	TP	YP
Alım Satım Amaçlı Türev Finansal Varlıklar				
Vadeli İşlemler	7	1.152	2.870	1
Swap İşlemleri	-	-	-	-
Futures İşlemleri	-	-	-	-
Opsiyonlar	-	-	-	-
Diğer	-	-	-	-
<b>Toplam</b>	<b>7</b>	<b>1.152</b>	<b>2.870</b>	<b>1</b>

### 3. a) Bankalar ve diğer mali kuruluşlara ilişkin bilgiler:

	Cari Dönem		Önceki Dönem	
	TP	YP	TP	YP
Bankalar				
Yurtiçi	6.561	227.676	17.979	69.565
Yurtdışı	-	234.217	-	25.021
Yurtdışı Merkez ve Şubeler	-	-	-	-
<b>Toplam</b>	<b>6.561</b>	<b>461.893</b>	<b>17.979</b>	<b>94.586</b>

**31 Aralık 2016 Tarihi İtibarıyla****Konsolide Olmayan Finansal Tablolara İlişkin Açıklama ve Dipnotlar**

(Tutarlar aksi belirtilmedikçe Bin Türk Lirası ("TL") olarak ifade edilmiştir.)

**b) Yurtdışı bankalar hesabına ilişkin bilgiler:**

	Serbest Tutar		Serbest Olmayan Tutar	
	Cari Dönem	Önceki Dönem	Cari Dönem	Önceki Dönem
AB Ülkeleri	233.717	24.873	-	-
ABD, Kanada	8	-	-	-
OECD Ülkeleri <sup>(1)</sup>	442	-	-	-
Kıyı Bankacılığı Bölgeleri	-	-	-	-
Diğer	50	148	-	-
<b>Toplam</b>	<b>234.217</b>	<b>25.021</b>	<b>-</b>	<b>-</b>

<sup>(1)</sup> AB ülkeleri, ABD ve Kanada dışındaki OECD ülkeleri**4. a) Satılmaya hazır finansal varlıklardan geri alım vaadi ile satım işlemlerine konu olanlar ve teminata verilen/bloke edilenlere ilişkin bilgilerin karşılaştırmalı olarak net değerlerine ilişkin açıklama:**

	Cari Dönem	Önceki Dönem
Geri Alım Vaadi ile Satım İşlemlerine Konu Olanlar	173.569	-
Teminata Verilen/Bloke Edilenler	13.311	50.246
<b>Toplam</b>	<b>186.880</b>	<b>50.246</b>

**b) Satılmaya hazır finansal varlıklara ilişkin bilgiler:**

	Cari Dönem	Önceki Dönem
Borçlanma Senetleri	410.212	122.413
Borsada İşlem Gören	403.044	116.254
Borsada İşlem Görmeyen	7.168	6.159
Hisse Senetleri	4.719	4.719
Borsada İşlem Gören	-	-
Borsada İşlem Görmeyen	4.719	4.719
Değer Azalma Karşılığı (-)	248	110
<b>Toplam</b>	<b>414.683</b>	<b>127.022</b>

**31 Aralık 2016 Tarihi İtibarıyla****Konsolide Olmayan Finansal Tablolara İlişkin Açıklama ve Dipnotlar**

(Tutarlar aksi belirtilmedikçe Bin Türk Lirası ("TL") olarak ifade edilmiştir.)

**5. Kredilere ilişkin açıklamalar:****a) Banka'nın ortaklarına ve mensuplarına verilen her çeşit kredi veya avansın bakiyesine ilişkin bilgiler:**

	Cari Dönem		Önceki Dönem	
	Nakdi	Gayrinakdi	Nakdi	Gayrinakdi
Banka Ortaklarına Verilen Doğrudan Krediler	480.455	-	337.726	-
Tüzel Kişi Ortaklara Verilen Krediler	480.455	-	337.726	-
Gerçek Kişi Ortaklara Verilen Krediler	-	-	-	-
Banka Ortaklarına Verilen Dolaylı Krediler	-	-	-	-
Banka Mensuplarına Verilen Krediler	441	-	62	-
<b>Toplam</b>	<b>480.896</b>	<b>-</b>	<b>337.788</b>	<b>-</b>

**b) Birinci ve ikinci grup krediler, diğer alacaklar ile sözleşme koşullarında değişiklik yapılan krediler ve diğer alacaklara ilişkin bilgiler:**

	Standart Nitelikli Krediler ve Diğer Alacaklar			Yakın İzlemedeki Krediler ve Diğer Alacaklar		
	Krediler ve Diğer Alacaklar	Sözleşme Koşullarında Değişiklik Yapılanlar		Krediler ve Diğer Alacaklar	Sözleşme Koşullarında Değişiklik Yapılanlar	
		Ödeme Planının Uzatılmasına Yönelik Değişiklik Yapılanlar	Diğer		Ödeme Planının Uzatılmasına Yönelik Değişiklik Yapılanlar	Diğer
<b>Nakdi Krediler</b>						
Krediler						
İhracat Kredileri	191.589	-	-	-	-	-
İthalat Kredileri	318.373	-	-	-	-	-
İşletme Kredileri	3.442.101	-	-	24.923	-	-
Tüketici Kredileri	754.030	-	-	1.261	-	-
Kredi Kartları	-	-	-	-	-	-
Mali Kesime Verilen Krediler	486.016	-	-	-	-	-
Diğer	123.038	-	-	3.431	-	-
İhtisas Kredileri	-	-	-	-	-	-
Diğer Alacaklar	-	-	-	-	-	-
Kâr Payı Gelir Tahakkuk ve Reeskontlar	205.980	-	-	549	-	-
<b>Toplam</b>	<b>5.521.127</b>	<b>-</b>	<b>-</b>	<b>30.164</b>	<b>-</b>	<b>-</b>

31 Aralık 2016 tarihi itibarıyla Banka'nın sözleşme koşullarında değişiklik yaptığı kredi ve diğer alacağı bulunmamaktadır (31 Aralık 2015: Bulunmamaktadır).

**31 Aralık 2016 Tarihi İtibarıyla****Konsolide Olmayan Finansal Tablolara İlişkin Açıklama ve Dipnotlar**

(Tutarlar aksi belirtilmedikçe Bin Türk Lirası ("TL") olarak ifade edilmiştir.)

Ödeme Planının Uzatılmasına Yönelik Yapılan Değişiklik Sayısı	Standart Nitelikli Krediler ve Diğer Alacaklar	Yakın İzlemedeki Krediler ve Diğer Alacaklar
1 veya 2 Defa Uzatılanlar	-	-
3, 4 veya 5 Defa Uzatılanlar	-	-
5 Üzeri Uzatılanlar	-	-
<b>Toplam</b>	<b>-</b>	<b>-</b>

Ödeme Planı Değişikliği ile Uzatılan Süre	Standart Nitelikli Krediler ve Diğer Alacaklar	Yakın İzlemedeki Krediler ve Diğer Alacaklar
0 - 6 Ay	-	-
6 Ay - 12 Ay	-	-
1 - 2 Yıl	-	-
2 - 5 Yıl	-	-
5 Yıl ve Üzeri	-	-
<b>Toplam</b>	<b>-</b>	<b>-</b>

**c) Vade yapısına göre nakdi kredilerin dağılımı:**

	Standart Nitelikli Krediler ve Diğer Alacaklar <sup>(1)</sup>		Yakın İzlemedeki Krediler ve Diğer Alacaklar <sup>(1)</sup>	
	Krediler ve Diğer Alacaklar	Sözleşme Koşullarında Değişiklik Yapılanlar	Krediler ve Diğer Alacaklar	Sözleşme Koşullarında Değişiklik Yapılanlar
Kısa Vadeli Krediler ve Diğer Alacaklar	1.734.186	-	13.966	-
Krediler	1.734.186	-	13.966	-
Diğer Alacaklar	-	-	-	-
Orta ve Uzun Vadeli Krediler ve Diğer Alacaklar	3.580.961	-	15.649	-
Krediler	3.580.961	-	15.649	-
Diğer Alacaklar	-	-	-	-

<sup>(1)</sup> Tabloda yer alan kredilere ilişkin 206.529 TL tahakkuk ve reeskont tutarları tabloya dahil edilmemiştir.



**31 Aralık 2016 Tarihi İtibarıyla****Konsolide Olmayan Finansal Tablolara İlişkin Açıklama ve Dipnotlar**

(Tutarlar aksi belirtilmedikçe Bin Türk Lirası ("TL") olarak ifade edilmiştir.)

**ç) Tüketici kredileri, bireysel kredi kartları, personel kredileri ve personel kredi kartlarına ilişkin bilgiler:**

	Kısa Vadeli	Orta ve Uzun Vadeli	Toplam
<b>Tüketici Kredileri-TP</b>	<b>2.115</b>	<b>752.736</b>	<b>754.851</b>
Konut Kredisi	923	699.936	700.859
Taşıt Kredisi	874	32.634	33.508
İhtiyaç Kredisi	318	20.166	20.484
Diğer	-	-	-
<b>Tüketici Kredileri-Döviz Endeksli</b>			
Konut Kredisi	-	-	-
Taşıt Kredisi	-	-	-
İhtiyaç Kredisi	-	-	-
Diğer	-	-	-
<b>Tüketici Kredileri-YP</b>			
Konut Kredisi	-	-	-
Taşıt Kredisi	-	-	-
İhtiyaç Kredisi	-	-	-
Diğer	-	-	-
<b>Bireysel Kredi Kartları-TP</b>			
Taksitli	-	-	-
Taksitsiz	-	-	-
<b>Bireysel Kredi Kartları-YP</b>			
Taksitli	-	-	-
Taksitsiz	-	-	-
<b>Personel Kredileri-TP</b>	<b>45</b>	<b>395</b>	<b>440</b>
Konut Kredisi	-	-	-
Taşıt Kredisi	11	18	29
İhtiyaç Kredisi	34	377	411
Diğer	-	-	-
<b>Personel Kredileri-Döviz Endeksli</b>			
Konut Kredisi	-	-	-
Taşıt Kredisi	-	-	-
İhtiyaç Kredisi	-	-	-
Diğer	-	-	-
<b>Personel Kredileri-YP</b>			
Konut Kredisi	-	-	-
Taşıt Kredisi	-	-	-
İhtiyaç Kredisi	-	-	-
Diğer	-	-	-
<b>Personel Kredi Kartları-TP</b>			
Taksitli	-	-	-
Taksitsiz	-	-	-
<b>Personel Kredi Kartları-YP</b>			
Taksitli	-	-	-
Taksitsiz	-	-	-
<b>Kredili Mevduat Hesabı-TP (Gerçek Kişi)</b>			
<b>Kredili Mevduat Hesabı-YP (Gerçek Kişi)</b>			
<b>Toplam <sup>(1)</sup></b>	<b>2.160</b>	<b>753.131</b>	<b>755.291</b>

**31 Aralık 2016 Tarihi İtibarıyla****Konsolide Olmayan Finansal Tablolara İlişkin Açıklama ve Dipnotlar**

(Tutarlar aksi belirtilmedikçe Bin Türk Lirası ("TL") olarak ifade edilmiştir.)

<sup>1)</sup> 3.700 TL tutarındaki kâr payı reeskontu tabloya dahil edilmemiştir.**d) Taksitli ticari krediler ve kurumsal kredi kartlarına ilişkin bilgiler:**

	Kısa Vadeli	Orta ve Uzun Vadeli	Toplam
<b>Taksitli Ticari Krediler-TP</b>	<b>3.092</b>	<b>86.859</b>	<b>89.951</b>
İşyeri Kredileri	-	24.914	24.914
Taşıt Kredileri	3.092	61.945	65.037
İhtiyaç Kredileri	-	-	-
Diğer	-	-	-
<b>Taksitli Ticari Krediler-Döviz Endeksli</b>	<b>-</b>	<b>13.426</b>	<b>13.426</b>
İşyeri Kredileri	-	-	-
Taşıt Kredileri	-	13.426	13.426
İhtiyaç Kredileri	-	-	-
Diğer	-	-	-
<b>Taksitli Ticari Krediler-YP</b>	<b>-</b>	<b>-</b>	<b>-</b>
İşyeri Kredileri	-	-	-
Taşıt Kredileri	-	-	-
İhtiyaç Kredileri	-	-	-
Diğer	-	-	-
<b>Kurumsal Kredi Kartları-TP</b>	<b>-</b>	<b>-</b>	<b>-</b>
Taksitli	-	-	-
Taksitsiz	-	-	-
<b>Kurumsal Kredi Kartları-YP</b>	<b>-</b>	<b>-</b>	<b>-</b>
Taksitli	-	-	-
Taksitsiz	-	-	-
<b>Kredili Mevduat Hesabı-TP (Tüzel Kişi)</b>	<b>-</b>	<b>-</b>	<b>-</b>
<b>Kredili Mevduat Hesabı-YP (Tüzel Kişi)</b>	<b>-</b>	<b>-</b>	<b>-</b>
<b>Toplam</b>	<b>3.092</b>	<b>100.285</b>	<b>103.377</b>

**e) Kredilerin kullanıcılara göre dağılımı:**

	Cari Dönem	Önceki Dönem
Kamu	25.000	336.591
Özel	5.319.762	1.339.106
Kâr Payı Gelir Tahakkuk ve Reeskontları	206.529	14.407
<b>Toplam</b>	<b>5.551.291</b>	<b>1.690.104</b>

**f) Yurtiçi ve yurtdışı kredilerin dağılımı:**

	Cari Dönem	Önceki Dönem
Yurtiçi Krediler	5.344.762	1.675.697
Yurtdışı Krediler	-	-
Kâr Payı Gelir Tahakkuk ve Reeskontları	206.529	14.407
<b>Toplam</b>	<b>5.551.291</b>	<b>1.690.104</b>

## 31 Aralık 2016 Tarihi İtibarıyla Konsolide Olmayan Finansal Tablolara İlişkin Açıklama ve Dipnotlar

(Tutarlar aksi belirtilmedikçe Bin Türk Lirası ("TL") olarak ifade edilmiştir.)

### g) Bağılı ortaklık ve iştiraklere verilen krediler:

31 Aralık 2016 tarihi itibarıyla Bağılı ortaklık ve iştiraklere verilen kredi bulunmamaktadır (31 Aralık 2015: Bulunmamaktadır).

### ğ) Kredilere ilişkin olarak ayrılan özel karşılıklar:

	Cari Dönem	Önceki Dönem
Tahsil İmkani Sınırlı Krediler ve Diğer Alacaklar İçin Ayrılanlar	82	-
Tahsili Şüpheli Krediler ve Diğer Alacaklar İçin Ayrılanlar	2.635	-
Zarar Niteliğindeki Krediler ve Diğer Alacaklar İçin Ayrılanlar	1.115	-
<b>Toplam</b>	<b>3.832</b>	<b>-</b>

### h) Donuk alacaklara ilişkin bilgiler (net):

#### h.1) Donuk alacaklardan Bankaca yeniden yapılandırılan ya da yeni bir itfa planına bağlanan krediler ve diğer alacaklara ilişkin bilgiler:

31 Aralık 2016 tarihi itibarıyla Banka'nın donuk alacaklardan bankaca yeniden yapılandırılan ya da yeni bir itfa planına bağlanan krediler ve diğer alacağı bulunmamaktadır.

#### h.2) Toplam donuk alacak hareketlerine ilişkin bilgiler:

	III. Grup: Tahsil İmkani Sınırlı Krediler ve Diğer Alacaklar	IV. Grup: Tahsili Şüpheli Krediler ve Diğer Alacaklar	V. Grup: Zarar Niteliğindeki Kredi ve Diğer Alacaklar
<b>Önceki Dönem Sonu Bakiyesi</b>	<b>2</b>	<b>-</b>	<b>-</b>
Dönem İçinde İntikal (+)	4.473	4.964	1.098
Diğer Donuk Alacak Hesaplarından Giriş (+)	-	4.013	17
Diğer Donuk Alacak Hesaplarına Çıkış (-)	4.013	17	-
Dönem İçinde Tahsilat (-)	54	-	-
Aktiften Silinen (-)	-	-	-
Kurumsal ve Ticari Krediler	-	-	-
Bireysel Krediler	-	-	-
Kredi Kartları	-	-	-
Diğer	-	-	-
<b>Dönem Sonu Bakiyesi</b>	<b>408</b>	<b>8.960</b>	<b>1.115</b>
Özel Karşılık (-)	82	2.635	1.115
<b>Bilançodaki Net Bakiyesi</b>	<b>326</b>	<b>6.325</b>	<b>-</b>

#### h.3) Yabancı para olarak kullanılan kredilerden kaynaklanan donuk alacaklara ilişkin bilgiler:

31 Aralık 2016 tarihi itibarıyla Banka'nın Yabancı para olarak kullanılan kredilerden kaynaklanan donuk alacağı bulunmamaktadır (31 Aralık 2015: Bulunmamaktadır).

**31 Aralık 2016 Tarihi İtibarıyla****Konsolide Olmayan Finansal Tablolara İlişkin Açıklama ve Dipnotlar**

(Tutarlar aksi belirtilmedikçe Bin Türk Lirası ("TL") olarak ifade edilmiştir.)

**ı) Donuk alacakların kullanıcı gruplarına göre brüt ve net tutarlarının gösterimi:**

	III. Grup: Tahsil İmkanı Sınırlı Krediler ve Diğer Alacaklar	IV. Grup: Tahsili Şüpheli Krediler ve Diğer Alacaklar	V. Grup: Zarar Niteliğindeki Krediler ve Diğer Alacaklar
<b>Cari Dönem (Net)</b>	<b>326</b>	<b>6.325</b>	<b>-</b>
Gerçek ve Tüzel Kişilere Kullanılan Krediler (Brüt)	408	8.929	1.115
Özel Karşılık Tutarı (-)	82	2.604	1.115
Gerçek ve Tüzel Kişilere Kullanılan Krediler (Net)	326	6.325	-
Bankalar (Brüt)	-	-	-
Özel Karşılık Tutarı (-)	-	-	-
Bankalar (Net)	-	-	-
Diğer Kredi ve Alacaklar (Brüt)	-	31	-
Özel Karşılık Tutarı (-)	-	31	-
Diğer Kredi ve Alacaklar (Net)	-	-	-
<b>Önceki Dönem (Net)</b>	<b>-</b>	<b>-</b>	<b>-</b>
Gerçek ve Tüzel Kişilere Kullanılan Krediler (Brüt)	2	-	-
Özel Karşılık Tutarı (-)	-	-	-
Gerçek ve Tüzel Kişilere Kullanılan Krediler (Net)	2	-	-
Bankalar (Brüt)	-	-	-
Özel Karşılık Tutarı (-)	-	-	-
Bankalar (Net)	-	-	-
Diğer Kredi ve Alacaklar (Brüt)	-	-	-
Özel Karşılık Tutarı (-)	-	-	-
Diğer Kredi ve Alacaklar (Net)	-	-	-

**ı) Zarar niteliğindeki krediler ve diğer alacakların tasfiye politikasına ilişkin açıklama:**

Banka tarafından kredi işlemlerinden kaynaklanan alacakların tahsili amacıyla başlatılacak icra takiplerinde borçlu ve borçla ilgililerin malvarlıkları ile Banka alacaklarının teminatını teşkil eden maddi teminatların paraya çevrilmesi süreciyle işleyecek olup, işleyecek bu sürecin yanı sıra Banka alacaklarının idari yollardan tahsil ve tasfiyesine çalışacaktır.

**j) Aktiften silme politikasına ilişkin açıklama:**

Banka, borçlu ve/veya borçla ilgililerin ölmüş olması ve mirasçılarının mirası yasal süresi içinde reddetmiş bulunmaları, alacağın tahsilinin hukuken ve/veya fiilen olanaksız hale gelmesi, söz konusu alacakla ilgili olarak personel hakkında verilmiş mali mesuliyet kararının bulunmaması hallerinde alacaklarını kayıtlardan terkin edebilmektedir.

**31 Aralık 2016 Tarihi İtibarıyla****Konsolide Olmayan Finansal Tablolara İlişkin Açıklama ve Dipnotlar**

(Tutarlar aksi belirtilmedikçe Bin Türk Lirası ("TL") olarak ifade edilmiştir.)

**k) Diğer açıklama ve dipnotlar:**

<b>Cari Dönem</b>	<b>Kurumsal/ Girişimci</b>	<b>Bireysel</b>	<b>İhtisas</b>	<b>Toplam</b>
Vadesi Geçmemiş ve Değer Kaybına Uğramamış Krediler	4.763.415	757.712	-	5.521.127
Vadesi Geçmiş ve Değer Kaybına Uğramamış Krediler	28.884	1.280	-	30.164
Değer Düşüklüğüne Uğramış Krediler	5.523	4.960	-	10.483
<b>Toplam</b>	<b>4.797.822</b>	<b>763.952</b>	<b>-</b>	<b>5.561.774</b>
Değer Düşüklüğüne Uğramış Krediler İçin Ayrılan Özel Karşılık (-)	3.212	620	-	3.832
<b>Net Kredi Bakiyesi</b>	<b>4.794.610</b>	<b>763.332</b>	<b>-</b>	<b>5.557.942</b>

<b>Önceki Dönem</b>	<b>Kurumsal/ Girişimci</b>	<b>Bireysel</b>	<b>İhtisas</b>	<b>Toplam</b>
Vadesi Geçmemiş ve Değer Kaybına Uğramamış Krediler	1.570.892	117.840	-	1.688.732
Vadesi Geçmiş ve Değer Kaybına Uğramamış Krediler	1.372	-	-	1.372
Değer Düşüklüğüne Uğramış Krediler	2	-	-	2
<b>Toplam</b>	<b>1.572.266</b>	<b>117.840</b>	<b>-</b>	<b>1.690.106</b>
Değer Düşüklüğüne Uğramış Krediler İçin Ayrılan Özel Karşılık (-)	-	-	-	-
<b>Net Kredi Bakiyesi</b>	<b>1.572.266</b>	<b>117.840</b>	<b>-</b>	<b>1.690.106</b>

Kredi sınıfları itibarıyla, vadesi geçmiş ve değer kaybına uğramamış kredilerin analizi aşağıdaki gibidir:

<b>Cari Dönem</b>	<b>1 aya kadar</b>	<b>1-2 ay</b>	<b>2-3 ay</b>	<b>3 aydan fazla</b>	<b>Toplam</b>
Krediler ve Alacaklar	-	-	-	-	-
Kurumsal/Girişimci Krediler	20.818	13.208	6.835	-	40.861
Bireysel Krediler	3.723	829	-	-	4.552
İhtisas Kredileri	-	-	-	-	-
<b>Toplam</b>	<b>24.541</b>	<b>14.037</b>	<b>6.835</b>	<b>-</b>	<b>45.413</b>

<b>Önceki Dönem</b>	<b>1 aya kadar</b>	<b>1-2 ay</b>	<b>2-3 ay</b>	<b>3 aydan fazla</b>	<b>Toplam</b>
Krediler ve Alacaklar	-	-	1.372	-	1.372
Kurumsal/Girişimci Krediler	-	-	1.372	-	1.372
Bireysel Krediler	-	-	-	-	-
İhtisas Kredileri	-	-	-	-	-
<b>Toplam</b>	<b>-</b>	<b>-</b>	<b>1.372</b>	<b>-</b>	<b>1.372</b>

**6. Vadeye kadar elde tutulacak yatırımlar:****a) Geri alım vaadi ile satım işlemlerine konu olanlar ve teminata verilen/bloke edilenlere ilişkin bilgilerin karşılaştırmalı olarak net değerleriyle ilgili açıklama:**

31 Aralık 2016 tarihi itibarıyla Banka'nın geri alım vaadi ile satım işlemlerine konu olan ve teminata verilen/bloke edilen varlığı bulunmamaktadır (31 Aralık 2015: Bulunmamaktadır).

**31 Aralık 2016 Tarihi İtibarıyla****Konsolide Olmayan Finansal Tablolara İlişkin Açıklama ve Dipnotlar**

(Tutarlar aksi belirtilmedikçe Bin Türk Lirası ("TL") olarak ifade edilmiştir.)

**b) Vadeye kadar elde tutulacak devlet borçlanma senetlerine ilişkin bilgiler:**

31 Aralık 2016 tarihi itibarıyla Banka'nın vadeye kadar elde tutulacak devlet borçlanma senetleri bulunmamaktadır (31 Aralık 2015: Bulunmamaktadır).

**c) Vadeye kadar elde tutulacak yatırımlar bulunmamaktadır (31 Aralık 2015: Bulunmamaktadır).****ç) Vadeye kadar elde tutulacak yatırımların yıl içindeki hareketleri:**

	Cari Dönem	Önceki Dönem
<b>Dönem Başındaki Değer</b>	-	-
Parasal Varlıklarda Meydana Gelen Kur Farkları	-	-
Yıl İçindeki Alımlar	7.896	100.754
Satış ve İtfa Yoluyla Elden Çıkarılanlar	7.896	100.754
Değer Azalışı Karşılığı (-)	-	-
<b>Dönem Sonu Toplamı</b>	-	-

**7. İştiraklere ilişkin bilgiler (net):**

31 Aralık 2016 tarihi itibarıyla Banka'nın iştiraki bulunmamaktadır (31 Aralık 2015: Bulunmamaktadır).

**8. Bağlı ortaklıklara ilişkin bilgiler (net):****a) Konsolide edilmeyen bağlı ortaklıklara ilişkin bilgiler:**

31 Aralık 2016 tarihi itibarıyla Banka'nın konsolide edilmeyen bağlı ortaklığı bulunmamaktadır (31 Aralık 2015: Bulunmamaktadır).

**b) Konsolide edilen bağlı ortaklıklara ilişkin açıklama:**

Unvanı	Adres (Şehir/Ülke)	Banka'nın Pay Oranı-Farklıysa Oy Oranı (%)	Banka Risk Grubu Pay Oranı (%)
1 Ziraat Katılım Varlık Kiralama A.Ş.	İstanbul/TÜRKİYE	100	100

Ziraat Katılım Varlık Kiralama A.Ş. Bankacılık Düzenleme ve Denetleme Kurulu ve Sermaye Piyasaları Kurulundan alınan izinle 22 Ocak 2016 tarihinde, SPK'nın 7 Haziran 2013 tarihli ve 28760 sayılı Resmi Gazete'de yayınlanan Kira Sertifikaları Tebliği (III-61.1) çerçevesinde münhasıran kira sertifikası ihraç etmek amacıyla kurulmuştur.

	Aktif Toplamı <sup>(1)</sup>	Özkaynak <sup>(1)</sup>	Sabit Varlık Toplamı <sup>(1)</sup>	Kâr Payı Gelirleri <sup>(1)</sup>	Menkul Değer Gelirleri <sup>(1)</sup>	Cari Dönem Kâr/Zararı <sup>(1)</sup>	Önceki Dönem Kâr/Zararı <sup>(1)</sup>	Gerçeğe Uygun Değeri <sup>(1)</sup>	İhtiyaç Duyulan Özkaynak Tutarı
1	101.515	51		6.395	-	1	-	-	-

<sup>(1)</sup> Denetimden geçmemiş finansal tablolar kullanılmıştır.

**31 Aralık 2016 Tarihi İtibarıyla****Konsolide Olmayan Finansal Tablolara İlişkin Açıklama ve Dipnotlar**

(Tutarlar aksi belirtilmedikçe Bin Türk Lirası ("TL") olarak ifade edilmiştir.)

**c) Konsolide edilen bağlı ortaklıklara ilişkin bilgiler:**

	Cari Dönem	Önceki Dönem
<b>Dönem Başı Değeri</b>	-	-
<b>Dönem İçi Hareketler</b>	<b>50</b>	-
Alışlar	50	-
Bedelsiz Edinilen Hisse Senetleri	-	-
Cari Yıl Payından Alınan Kâr	-	-
Satılmaya Hazır Finansal Varlıklara Transferler	-	-
Satışlar	-	-
Yeniden Değerleme Artışı	-	-
Değer Azalma Karşılıkları (-)	-	-
<b>Dönem Sonu Değeri</b>	<b>50</b>	-
Sermaye Taahhütleri	-	-
Dönem Sonu Sermaye Katılma Payı (%)	-	-

**d) Konsolide edilen bağlı ortaklıklara ilişkin sektör bilgileri ve bunlara ilişkin kayıtlı tutarlar:**

	Cari Dönem	Önceki Dönem
Bankalar	-	-
Sigorta Şirketleri	-	-
Faktoring Şirketleri	-	-
Leasing Şirketleri	-	-
Finansman Şirketleri	-	-
Diğer Mali İştirakler	50	-

**e) Borsaya kote konsolide edilen bağlı ortaklıklar:**

31 Aralık 2016 tarihi itibarıyla Banka'nın borsaya kote konsolide edilen bağlı ortaklığı bulunmamaktadır (31 Aralık 2015: Bulunmamaktadır).

**9. Birlikte kontrol edilen ortaklıklara (iş ortaklıkları) ilişkin bilgiler:**

31 Aralık 2016 tarihi itibarıyla Banka'nın birlikte kontrol ettiği ortaklığı bulunmamaktadır (31 Aralık 2015: Bulunmamaktadır).

**10. Kiralama işlemlerinden alacaklara ilişkin bilgiler:**

	Cari Dönem		Önceki Dönem	
	Brüt	Net	Brüt	Net
1 Yılda Az	30.000	29.769	-	-
1-5 Yıl Arası	115.828	106.645	2.723	2.109
5 Yılda Fazla	119.957	84.959	8.494	6.745
<b>Toplam</b>	<b>265.785</b>	<b>221.373</b>	<b>11.217</b>	<b>8.854</b>

## 31 Aralık 2016 Tarihi İtibarıyla Konsolide Olmayan Finansal Tablolara İlişkin Açıklama ve Dipnotlar

(Tutarlar aksi belirtilmedikçe Bin Türk Lirası ("TL") olarak ifade edilmiştir.)

### 11. Riskten korunma amaçlı türev finansal araçlara ilişkin açıklamalar:

31 Aralık 2016 tarihi itibarıyla Banka'nın riskten korunma amaçlı türev finansal varlığı bulunmamaktadır (31 Aralık 2015: Bulunmamaktadır).

### 12. Yatırım amaçlı gayrimenkullere ilişkin açıklamalar:

31 Aralık 2016 tarihi itibarıyla Banka'nın yatırım amaçlı gayrimenkulü bulunmamaktadır (31 Aralık 2015: Bulunmamaktadır).

### 13. Satış amaçlı elde tutulan ve durdurulan faaliyetlere ilişkin duran varlıklar hakkında açıklama:

31 Aralık 2016 tarihi itibarıyla Banka'nın satış amaçlı elde tutulan ve durdurulan faaliyetleri bulunmamaktadır (31 Aralık 2015: Bulunmamaktadır).

### 14. Maddi duran varlıklara ilişkin açıklamalar:

	Gayrimenkul	Finansal Kiralama İle Edinilen MDV	Araçlar	Faaliyet Kiralama Geliştirme Maliyetleri	Diğer MDV	Toplam
<b>Önceki Dönem Sonu:</b>						
Maliyet	-	-	-	13.021	27.683	40.704
Birikmiş Amortisman (-)	-	-	-	1.136	780	1.916
<b>Net Defter Değeri</b>	-	-	-	11.885	26.903	38.788
<b>Cari Dönem Sonu:</b>						
Dönem Başı Net Defter Değeri	-	-	-	11.885	26.903	38.788
Dönem İçi Değişimler (Net)	-	-	-	7.586	8.138	15.724
Amortisman Bedeli (Net) (-)	-	-	-	3.470	7.399	10.869
Değer Düşüş Karşılığı (-)	-	-	-	-	-	-
Y.dışı İşt Kayn. Net Kur Farkları (-)	-	-	-	-	-	-
Dönem Sonu Maliyet	-	-	-	20.607	35.821	56.428
Dönem Sonu Birikmiş Amortisman (-)	-	-	-	4.606	8.179	12.785
<b>Kapanış Net Defter Değeri</b>	-	-	-	<b>16.001</b>	<b>27.642</b>	<b>43.643</b>



## 31 Aralık 2016 Tarihi İtibarıyla Konsolide Olmayan Finansal Tablolara İlişkin Açıklama ve Dipnotlar

(Tutarlar aksi belirtilmedikçe Bin Türk Lirası ("TL") olarak ifade edilmiştir.)

### 15. Maddi olmayan duran varlıklara ilişkin açıklamalar:

	Cari Dönem			Önceki Dönem		
	Defter Değeri	Birikmiş Amortismanı	Net Değeri	Defter Değeri	Birikmiş Amortismanı	Net Değeri
Özel Maliyet Bedelleri	-	-	-	-	-	-
İlk Tesis Taazzuv Giderleri	-	-	-	-	-	-
Şerefiye	-	-	-	-	-	-
Gayrimaddi Haklar	26.357	3.452	22.905	22.173	1.177	20.996
<b>Toplam</b>	<b>26.357</b>	<b>3.452</b>	<b>22.905</b>	<b>22.173</b>	<b>1.177</b>	<b>20.996</b>

### 16. Ertelenmiş vergi varlığına ilişkin açıklamalar:

Banka'nın ertelenmiş vergi varlığı 6.410 TL (31 Aralık 2015: 1.043 TL) olarak gerçekleşmiş ancak ertelenmiş vergi borcu ile netleştirilmek suretiyle finansal tablolarda 4.876 TL ertelenmiş vergi varlığı (31 Aralık 2015: 652 TL ertelenmiş vergi borcu) olarak gösterilmiştir.

	Cari Dönem	Önceki Dönem
Ertelenmiş Vergi Aktifi	6.410	1.043
Ertelenmiş Vergi Pasifi	1.534	1.695
Net Ertelenmiş Vergi Aktifi/(Pasifi)	4.876	(652)
Net Ertelenmiş Vergi Geliri/(Gideri)	4.540	(274)
	<b>Cari Dönem</b>	<b>Önceki Dönem</b>
Kıdem Tazminatı	156	-
Kısa Vadeli Çalışan Hakları	114	-
Finansal Varlıkların Değerlemesi	1.099	339
Diğer	3.507	(991)
<b>Net Ertelenmiş Vergi Varlığı/(Yükümlülüğü)</b>	<b>4.876</b>	<b>(652)</b>
	<b>Cari Dönem</b>	<b>Önceki Dönem</b>
<b>1 Ocak İtibarıyla</b>	<b>(652)</b>	<b>-</b>
Ertelenmiş Vergi Geliri/(Gideri) (Net)	4.540	(274)
Özkaynaklar Altında Muhasebeleştirilen Ertelenmiş Vergi	988	(378)
<b>Ertelenmiş Vergi Aktifi/(Pasifi)</b>	<b>4.876</b>	<b>(652)</b>

### 17. Diğer aktiflere ilişkin bilgiler:

31 Aralık 2016 tarihi itibarıyla Banka'nın diğer aktifler toplamı bilanço dışı taahhütler hariç bilanço toplamının %10'unu aşmamaktadır.

## 31 Aralık 2016 Tarihi İtibarıyla Konsolide Olmayan Finansal Tablolara İlişkin Açıklama ve Dipnotlar

(Tutarlar aksi belirtilmedikçe Bin Türk Lirası ("TL") olarak ifade edilmiştir.)

### II. BİLANÇONUN PASİF HESAPLARINA İLİŞKİN AÇIKLAMA VE DİPNOTLAR

#### 1. a) Toplanan Fonlara ilişkin bilgiler:

##### a.1) Toplanan fonların vade yapısına ilişkin bilgiler:

Cari Dönem	Vadesiz	1 Aya Kadar	3 Aya Kadar	6 Aya Kadar	9 Aya Kadar	1 Yıla Kadar	1 Yıl ve Üstü	Birikimli Katılma Hesabı	Toplam
I. Özel Cari Hesabı Gerçek Kişi Ticari Olmayan-TP	117.874	-	-	-	-	-	-	-	117.874
II. Katılma Hesapları Gerçek Kişi Ticari Olmayan-TP	-	187.577	1.323.135	25.311	-	15.106	47.811	-	1.598.940
III. Özel Cari Hesap Diğer-TP	389.976	-	-	-	-	-	-	-	389.976
Resmi Kuruluşlar	79.305	-	-	-	-	-	-	-	79.305
Ticari Kuruluşlar	300.781	-	-	-	-	-	-	-	300.781
Diğer Kuruluşlar	9.890	-	-	-	-	-	-	-	9.890
Ticari ve Diğer Kur.	-	-	-	-	-	-	-	-	-
Bankalar ve Katılım Bankaları	-	-	-	-	-	-	-	-	-
TCMB	-	-	-	-	-	-	-	-	-
Yurtiçi Bankalar	-	-	-	-	-	-	-	-	-
Yurtdışı Bankalar	-	-	-	-	-	-	-	-	-
Katılım Bankası	-	-	-	-	-	-	-	-	-
Diğer	-	-	-	-	-	-	-	-	-
IV. Katılma Hesapları-TP	-	151.803	1.403.895	93.307	-	7.249	13.761	-	1.670.015
Resmi Kuruluşlar	-	103.874	463.565	32.036	-	-	-	-	599.475
Ticari Kuruluşlar	-	46.674	696.543	30.357	-	6.167	11.944	-	791.685
Diğer Kuruluşlar	-	1.255	243.787	30.914	-	1.082	1.817	-	278.855
Ticari ve Diğer Kur.	-	-	-	-	-	-	-	-	-
Bankalar ve Katılım Bankası	-	-	-	-	-	-	-	-	-
V. Özel Cari Hesabı Gerçek Kişi Ticari Olmayan-YP	58.097	-	-	-	-	-	-	-	58.097
VI. Katılma Hesabı Gerçek Kişi Ticari Olmayan-YP	-	62.655	605.255	38.679	-	26.531	51.688	-	784.808
VII. Özel Cari Hesaplar Diğer-YP	243.408	-	-	-	-	-	-	-	243.408
Yurtiçinde Yer. Tüz K	239.462	-	-	-	-	-	-	-	239.462
Yurtdışında Yer Tüz	-	-	-	-	-	-	-	-	-
Bankalar ve Katılım Bankaları	3.946	-	-	-	-	-	-	-	3.946
TCMB	-	-	-	-	-	-	-	-	-
Yurtiçi Bankalar	-	-	-	-	-	-	-	-	-
Yurtdışı Bankalar	3.946	-	-	-	-	-	-	-	3.946
Katılım Bankaları	-	-	-	-	-	-	-	-	-
Diğer	-	-	-	-	-	-	-	-	-
VIII. Katılma Hesapları Diğer-YP	-	27.383	588.263	104.768	-	-	-	-	720.414
Resmi Kuruluşlar	-	290	1.389	-	-	-	-	-	1.679
Ticari Kuruluşlar	-	27.090	475.748	104.768	-	-	-	-	607.606
Diğer Kuruluşlar	-	3	92.595	-	-	-	-	-	92.598
Ticari ve Diğer Kur.	-	-	-	-	-	-	-	-	-
Bankalar ve Katılım Bankaları	-	-	18.531	-	-	-	-	-	18.531
IX. Kıymetli Maden DH	23.705	-	27.239	289	-	856	381	-	52.470
X. Katılma Hesapları Özel Fon Havuzları TP	-	-	-	-	-	-	-	-	-
Yurtiçinde Yer. K.	-	-	-	-	-	-	-	-	-
Yurtdışında Yer.K	-	-	-	-	-	-	-	-	-
XI. Katılma Hesapları Özel Fon Havuzları-YP	-	-	-	-	-	-	-	-	-
Yurtiçinde Yer. K.	-	-	-	-	-	-	-	-	-
Yurtdışında Yer.K	-	-	-	-	-	-	-	-	-
<b>Toplam (+II+.....+IX+X+XI)</b>	<b>833.060</b>	<b>429.418</b>	<b>3.947.787</b>	<b>262.354</b>	<b>-</b>	<b>49.742</b>	<b>113.641</b>	<b>-</b>	<b>5.636.002</b>

**31 Aralık 2016 Tarihi İtibarıyla****Konsolide Olmayan Finansal Tablolara İlişkin Açıklama ve Dipnotlar**

(Tutarlar aksi belirtilmedikçe Bin Türk Lirası ("TL") olarak ifade edilmiştir.)

Önceki Dönem	Vadesiz	1 Aya Kadar	3 Aya Kadar	6 Aya Kadar	9 Aya Kadar	1 Yıla Kadar	1 Yıl ve Üstü	Birikimli Katılma Hesabı	Toplam
I. Özel Cari Hesabı Gerçek Kişi Ticari Olmayan-TP	29.651	-	-	-	-	-	-	-	29.651
II. Katılma Hesapları Gerçek Kişi Ticari Olmayan-TP	-	39.096	275.312	7.636	-	3.161	19.375	-	344.580
III. Özel Cari Hesap Diğer-TP	48.147	-	-	-	-	-	-	-	48.147
Resmi Kuruluşlar	3.675	-	-	-	-	-	-	-	3.675
Ticari Kuruluşlar	43.391	-	-	-	-	-	-	-	43.391
Diğer Kuruluşlar	1.081	-	-	-	-	-	-	-	1.081
Ticari ve Diğer Kur.	-	-	-	-	-	-	-	-	-
Bankalar ve Katılım Bankaları	-	-	-	-	-	-	-	-	-
TCMB	-	-	-	-	-	-	-	-	-
Yurtiçi Bankalar	-	-	-	-	-	-	-	-	-
Yurtdışı Bankalar	-	-	-	-	-	-	-	-	-
Katılım Bankası	-	-	-	-	-	-	-	-	-
Diğer	-	-	-	-	-	-	-	-	-
IV. Katılma Hesapları-TP	-	107.385	188.489	3.154	-	4.082	10.243	-	313.353
Resmi Kuruluşlar	-	90.197	46.839	-	-	-	-	-	137.036
Ticari Kuruluşlar	-	15.662	98.519	2.520	-	4.082	10.243	-	131.026
Diğer Kuruluşlar	-	1.526	43.131	634	-	-	-	-	45.291
Ticari ve Diğer Kur.	-	-	-	-	-	-	-	-	-
Bankalar ve Katılım Bankası	-	-	-	-	-	-	-	-	-
V. Özel Cari Hesabı Gerçek Kişi Ticari Olmayan-YP	40.876	-	-	-	-	-	-	-	40.876
VI. Katılma Hesabı Gerçek Kişi Ticari Olmayan-YP	-	20.332	151.365	13.350	-	5.166	13.828	-	204.041
VII. Özel Cari Hesaplar Diğer-YP	33.578	-	-	-	-	-	-	-	33.578
Yurtiçinde Yer. Tüz K	33.432	-	-	-	-	-	-	-	33.432
Yurtdışında Yer Tüz	-	-	-	-	-	-	-	-	-
Bankalar ve Katılım Bankaları	146	-	-	-	-	-	-	-	146
TCMB	-	-	-	-	-	-	-	-	-
Yurtiçi Bankalar	-	-	-	-	-	-	-	-	-
Yurtdışı Bankalar	146	-	-	-	-	-	-	-	146
Katılım Bankaları	-	-	-	-	-	-	-	-	-
Diğer	-	-	-	-	-	-	-	-	-
VIII. Katılma Hesapları Diğer-YP	-	45.050	194.316	791	-	-	-	-	240.157
Resmi Kuruluşlar	-	-	1.423	-	-	-	-	-	1.423
Ticari Kuruluşlar	-	45.050	156.819	791	-	-	-	-	202.660
Diğer Kuruluşlar	-	-	4.224	-	-	-	-	-	4.224
Ticari ve Diğer Kur.	-	-	-	-	-	-	-	-	-
Bankalar ve Katılım Bankaları	-	31.850	-	-	-	-	-	-	31.850
IX. Kıymetli Maden DH	1.058	-	840	13	-	11	-	-	1.922
X. Katılma Hesapları Özel Fon Havuzları TP	-	-	-	-	-	-	-	-	-
Yurtiçinde Yer. K.	-	-	-	-	-	-	-	-	-
Yurtdışında Yer.K	-	-	-	-	-	-	-	-	-
XI. Katılma Hesapları Özel Fon Havuzları-YP	-	-	-	-	-	-	-	-	-
Yurtiçinde Yer. K.	-	-	-	-	-	-	-	-	-
Yurtdışında Yer.K	-	-	-	-	-	-	-	-	-
<b>Toplam (+II+.....+IX+X+XI)</b>	<b>153.310</b>	<b>211.863</b>	<b>810.322</b>	<b>24.944</b>	<b>-</b>	<b>12.420</b>	<b>43.446</b>	<b>-</b>	<b>1.256.305</b>

**31 Aralık 2016 Tarihi İtibarıyla****Konsolide Olmayan Finansal Tablolara İlişkin Açıklama ve Dipnotlar**

(Tutarlar aksi belirtilmedikçe Bin Türk Lirası ("TL") olarak ifade edilmiştir.)

**a.2) Sigorta limitini aşan tutarlar:****i. Katılım bankaları için sigorta kapsamında bulunan ve sigorta limitini aşan gerçek kişilerin ticari işlemlere konu olmayan özel cari ve katılma hesaplarına ilişkin bilgiler:**

	Sigorta Kapsamında Bulunan	Sigorta Kapsamında Bulunan	Sigorta Limitini Aşan	Sigorta Limitini Aşan
	Cari Dönem	Önceki Dönem	Cari Dönem	Önceki Dönem
Gerçek Kişilerin Ticari İşlemlere Konu Olmayan Özel Cari ve Katılma Hesapları	1.273.216	274.733	1.337.842	345.526
Türk Parası Cinsinden Hesaplar	1.014.137	212.912	702.666	161.862
Yabancı Para Cinsinden Hesaplar	259.079	61.821	635.176	183.664
Yurtdışı Şubelerde Bulunan Yabancı Mercilerin Sigortasına Tabi Hesaplar	-	-	-	-
Kıyı Bnk. Blg. Şubelerde Bulunan Yabancı Merc. Sigorta Tabi Hesap	-	-	-	-

**ii. Sigorta kapsamında bulunmayan tutarlar:****Mevduat sigortası kapsamında bulunmayan gerçek kişilerin katılım fonu:**

	Cari Dönem	Önceki Dönem
Yurtdışı Şubelerde Bulunan Katılım Fonu ile Diğer Hesaplar	-	-
Hâkim Ortaklar ile Bunların Ana, Baba, Eş ve Velayet Altındaki Çocuklarına Ait Katılım Fonu ile Diğer Hesaplar	-	-
Yönetim veya Müdürler Kurulu Başkan ve Üyeler, Genel Müdür ve Yardımcıları ile Bunların Ana, Baba, Eş ve Velayet Altındaki Çocuklarına Ait Katılım Fonu ile Diğer Hesaplar	263	136
26/9/2004 Tarihli ve 5237 Sayılı TCK'nın 282 nci Maddesindeki Suçtan Kaynaklanan Mal Varlığı Değerleri Kapsamına Giren Katılım Fonu ile Diğer Hesaplar	-	-
Türkiye'de Münhasıran Kıyı Bankacılığı Faaliyeti Göstermek Üzere Kurulan Katılım Bankalarında Bulunan Katılım Fonları	-	-

**2. Alım satım amaçlı türev finansal borçlara ilişkin bilgiler:****Alım satım amaçlı türev finansal borçlara ilişkin negatif farklar tablosu:**

Bulunmamaktadır (31 Aralık 2015: Bulunmamaktadır).

**31 Aralık 2016 Tarihi İtibarıyla****Konsolide Olmayan Finansal Tablolara İlişkin Açıklama ve Dipnotlar**

(Tutarlar aksi belirtilmedikçe Bin Türk Lirası ("TL") olarak ifade edilmiştir.)

**3. Alınan kredilere ilişkin bilgiler:****a) Bankalar ve diğer mali kuruluşlara ilişkin bilgiler:**

	Cari Dönem		Önceki Dönem	
	TP	YP	TP	YP
T.C. Merkez Bankası Kredileri	-	-	-	-
Yurtiçi Banka ve Kuruluşlardan	101.459	477.478	-	94.308
Yurtdışı Banka, Kuruluş ve Fonlardan	-	708.284	-	69.597
<b>Toplam</b>	<b>101.459</b>	<b>1.185.762</b>	<b>-</b>	<b>163.905</b>

**b) Alınan kredilerin vade ayırımına göre gösterilmesi:**

	Cari Dönem		Önceki Dönem	
	TP	YP	TP	YP
Kısa Vadeli	101.459	400.611	-	134.686
Orta ve Uzun Vadeli	-	785.151	-	29.219
<b>Toplam</b>	<b>101.459</b>	<b>1.185.762</b>	<b>-</b>	<b>163.905</b>

**c) Yükümlülüklerin yoğunlaştığı alanlar fon sağlayan müşteriler, sektör grupları veya risk yoğunlaşmasının görüldüğü diğer kriterler:**

Banka'nın yükümlülüklerinin %71'i cari ve katılma hesaplarından oluşmaktadır.

**ç) Para piyasası işlemlerinden sağlanan fonlara ilişkin bilgiler:**

	Cari Dönem		Önceki Dönem	
	TP	YP	TP	YP
<b>Yurtiçi İşlemlerden</b>	<b>133.668</b>	<b>-</b>	<b>48.536</b>	<b>-</b>
Mali Kurum ve Kuruluşlar	133.668	-	48.536	-
Diğer Kurum ve Kuruluşlar	-	-	-	-
Gerçek Kişiler	-	-	-	-
<b>Yurtdışı İşlemlerden</b>	<b>-</b>	<b>-</b>	<b>-</b>	<b>-</b>
Mali Kurum ve Kuruluşlar	-	-	-	-
Diğer Kurum ve Kuruluşlar	-	-	-	-
Gerçek Kişiler	-	-	-	-
<b>Toplam</b>	<b>133.668</b>	<b>-</b>	<b>48.536</b>	<b>-</b>

**4. Bilançonun diğer yabancı kaynaklar kalemi, bilanço toplamının %10'unu aşıyorsa, bunların en az %20'sini oluşturan alt hesapların isim ve tutarları:**

Bilançonun diğer yabancı kaynaklar kalemi, bilanço toplamının %10'unu aşmamaktadır.

**5. Kiralama işlemlerinden borçlara ilişkin bilgiler:**

Bulunmamaktadır.

## 31 Aralık 2016 Tarihi İtibarıyla

## Konsolide Olmayan Finansal Tablolara İlişkin Açıklama ve Dipnotlar

(Tutarlar aksi belirtilmedikçe Bin Türk Lirası ("TL") olarak ifade edilmiştir.)

### 6. Riskten korunma amaçlı türev finansal borçlara ilişkin bilgiler:

Banka'nın riskten korunma amaçlı türev finansal borcu bulunmamaktadır.

### 7. Karşılıklara ilişkin açıklamalar:

#### a) Genel karşılıklara ilişkin bilgiler:

	Cari Dönem	Önceki Dönem
<b>Genel Karşılıklar</b>	<b>52.263</b>	<b>13.939</b>
I. Grup Kredi ve Alacaklar İçin Ayrılanlar (Toplam)	47.667	12.813
Katılma Hesapları Payı	34.600	9.134
Kurum Payı	13.067	3.679
Diğer	-	-
I. Grup Kredi ve Alacaklardan Ödeme Süresi Uzatılanlar için İlave Olarak Ayrılanlar	-	-
Katılma Hesapları Payı	-	-
Kurum Payı	-	-
Diğer	-	-
II. Grup Kredi ve Alacaklar İçin Ayrılanlar (Toplam)	595	26
Katılma Hesapları Payı	376	23
Kurum Payı	219	3
Diğer	-	-
II. Grup Kredi ve Alacaklardan Ödeme Süresi Uzatılanlar için İlave Olarak Ayrılanlar	-	-
Katılma Hesapları Payı	-	-
Kurum Payı	-	-
Diğer	-	-
Gayrinakdi Krediler İçin Ayrılanlar	1.457	759
Diğer	2.544	341

#### b) Dövizde endeksli krediler ve finansal kiralama alacakları anapara kur azalış karşılıkları:

Dövizde endeksli krediler ve finansal kiralama alacakları anapara kur azalış karşılığı 174 TL'dir (31 Aralık 2015: 3.624 TL).

#### c) Tazmin edilmemiş ve nakde dönüşmemiş gayrinakdi krediler özel karşılıkları:

Tazmin edilmemiş ve nakde dönüşmemiş gayrinakdi krediler özel karşılığı 29 TL'dir (31 Aralık 2015: 2 TL).

#### ç) Diğer karşılıklara ilişkin bilgiler:

##### ç.1) Muhtemel risklere ilişkin serbest karşılıklara ilişkin bilgiler:

Bulunmamaktadır (31 Aralık 2015: Bulunmamaktadır).

##### ç.2) Diğer karşılıkların, karşılıklar toplamının %10'unu aşması halinde aşımaya sebep olan alt hesapların isim ve tutarları:

Diğer karşılıkların 9.810 TL tutarındaki kısmını katılma hesaplarına dağıtılacak kârlardan ayrılan karşılık tutarını içermektedir.

## 31 Aralık 2016 Tarihi İtibarıyla Konsolide Olmayan Finansal Tablolara İlişkin Açıklama ve Dipnotlar

(Tutarlar aksi belirtilmedikçe Bin Türk Lirası ("TL") olarak ifade edilmiştir.)

### d) Çalışan hakları karşılığına ilişkin yükümlülükler:

#### d.1) Kıdem tazminatı ve kullanılmamış izin hakları

Türk İş Kanunu'na göre; Banka, bir senesini doldurmuş olan ve istifa veya kötü davranış dışındaki sebeplerden Banka ile ilişkisi kesilen veya hizmet yılını dolduran ve emekliliğini kazanan, askere çağrılan veya vefat eden personeli için kıdem tazminatı ödemekle yükümlüdür. Ödenecek tazminat her hizmet yılı için bir aylık brüt maaş tutarı kadardır ve bu miktar 31 Aralık 2016 tarihi itibarıyla, hükümet tarafından belirlenen 4.426 TL (tam TL) (31 Aralık 2015: 4.092 TL (tam TL)) ile sınırlandırılmıştır.

Banka aktüeryal metot kullanarak TMS 19 - Çalışanlara Sağlanan Faydalar standardına uygun olarak kıdem tazminatı karşılığı hesaplamakta ve muhasebeleştirmektedir.

Toplam yükümlülüklerin hesaplanmasında Banka'nın kendi parametrelerini kullanarak hesaplamış olduğu aşağıdaki aktüeryal varsayımlar kullanılmıştır.

	Cari Dönem
İskonto oranı (%)	4,02
Emeklilik hakkını kazanma olasılığı (%)	98

#### d.2) Kıdem tazminatı yükümlülüğünün bilançodaki hareketleri aşağıdaki gibidir:

	Cari Dönem	Önceki Dönem
1 Ocak itibarıyla	-	-
Yıl içinde ayrılan karşılık	859	-
Yıl içinde ödenen	-	-
Aktüeryal kayıp/(kazanç)	(79)	-
<b>Dönem Sonu Değeri</b>	<b>780</b>	<b>-</b>

31 Aralık 2016 tarihi itibarıyla Banka'nın izin haklarından doğan yükümlülüğü 1.389 TL'dir (31 Aralık 2015: Bulunmamaktadır).

#### d.3) Emeklilik Hakları

8 Mayıs 2008 tarih 26870 sayılı Resmi Gazete'de yayımlanan 5754 sayılı Kanun çerçevesinde ve belirtilen oran olan %9,80 iskonto oranı kullanılarak hazırlanan teknik bilanço raporlarına göre 31 Aralık 2016 tarihi itibarıyla Sandık için teknik açık oluşmadığı rapor edilmiştir.

### 8. Vergi borcuna ilişkin açıklamalar:

#### a) Cari vergi borcuna ilişkin açıklamalar:

##### a.1) Vergi karşılığına ilişkin bilgiler:

Banka'nın 31 Aralık 2016 tarihi itibarıyla vergi karşılıklarından dönem içinde ödenen geçici vergiler düşüldükten sonra kalan kurumlar vergisi borcu 2.886 TL'dir (31 Aralık 2015: Bulunmamaktadır).

## 31 Aralık 2016 Tarihi İtibarıyla

## Konsolide Olmayan Finansal Tablolara İlişkin Açıklama ve Dipnotlar

(Tutarlar aksi belirtilmedikçe Bin Türk Lirası ("TL") olarak ifade edilmiştir.)

### a.2) Ödenecek vergilere ilişkin bilgiler:

	Cari Dönem	Önceki Dönem
Ödenecek Kurumlar Vergisi	2.886	-
Menkul Sermaye İradı Vergisi	3.389	678
Gayrimenkul Sermaye İradı Vergisi	88	48
BSMV	2.312	713
Kambiyo Muameleleri Vergisi	-	-
Ödenecek Katma Değer Vergisi	236	-
Diğer	841	522
<b>Toplam</b>	<b>9.752</b>	<b>1.961</b>

### a.3) Primlere ilişkin bilgiler:

	Cari Dönem	Önceki Dönem
Sosyal Sigorta Primleri - Personel	6	206
Sosyal Sigorta Primleri - İşveren	9	299
Banka Sosyal Yardım Sandığı Primleri - Personel	-	-
Banka Sosyal Yardım Sandığı Primleri - İşveren	-	-
Emekli Sandığı Aidatı ve Karşılıkları - Personel	-	-
Emekli Sandığı Aidatı ve Karşılıkları - İşveren	-	-
İşsizlik Sigortası - Personel	34	15
İşsizlik Sigortası - İşveren	67	29
Diğer	-	-
<b>Toplam</b>	<b>116</b>	<b>549</b>

### b) Bulunması halinde ertelenmiş vergi borcuna ilişkin açıklama:

Banka'nın ertelenmiş vergi borcu 1.534 TL olarak gerçekleşmiş ve ertelenmiş vergi aktifi ile netleştirilmek suretiyle finansal tablolarda 4.876 TL ertelenmiş vergi aktifi olarak gösterilmiştir.

### 9. Satış amaçlı elde tutulan ve durdurulan faaliyetlere ilişkin duran varlık borçları hakkında bilgiler:

Banka'nın satış amaçlı elde tutulan ve durdurulan faaliyetlere ilişkin duran varlık borcu bulunmamaktadır (31 Aralık 2015: Bulunmamaktadır).

### 10. Sermaye benzeri kredilere ilişkin bilgiler:

Banka'nın sermaye benzeri kredileri bulunmamaktadır (31 Aralık 2015: Bulunmamaktadır).



## 31 Aralık 2016 Tarihi İtibarıyla Konsolide Olmayan Finansal Tablolara İlişkin Açıklama ve Dipnotlar

(Tutarlar aksi belirtilmedikçe Bin Türk Lirası ("TL") olarak ifade edilmiştir.)

### 11. Özkaynaklara ilişkin bilgiler:

#### a) Ödenmiş sermayenin gösterimi:

	Cari Dönem	Önceki Dönem
Hisse Senedi Karşılığı	747.000	675.000
İmtiyazlı Hisse Senedi Karşılığı	-	-

#### b) Ödenmiş sermaye tutarı, bankada kayıtlı sermaye sisteminin uygulanıp uygulanmadığı hususunun açıklanması ve bu sistem uygulanıyor ise kayıtlı sermaye tavanı:

Banka'da kayıtlı sermaye sistemi uygulanmamaktadır.

#### c) Cari dönem içinde yapılan sermaye artırımları ve kaynakları ile artırılan sermaye payına ilişkin diğer bilgiler:

Banka'nın 29 Nisan 2016 tarihinde gerçekleştirdiği 2015 yılı Olağan Genel Kurul Toplantısı'nda alınan karar gereğince Bankanın ödenmiş sermayesi 72.000 TL nakden artırılarak 675.000 TL'den 747.000 TL'ye yükseltilmiş olup, 18 Mayıs 2016 tarihinde tescil edilmiştir.

#### ç) Cari dönem içinde sermaye yedeklerinden sermayeye ilave edilen kısma ilişkin bilgiler:

Bulunmamaktadır (31 Aralık 2015: Bulunmamaktadır).

#### d) Son mali yılın ve onu takip eden ara dönemin sonuna kadar olan sermaye taahhütleri, bu taahhütlerin genel amacı ve bu taahhütler için gerekli tahmini kaynaklar:

Son mali yılın ve onu takip eden ara dönemin sonuna kadar olan sermaye taahhüdü bulunmamaktadır (31 Aralık 2015: Bulunmamaktadır).

#### e) Banka'nın gelirleri, kârlılığı ve likiditesine ilişkin geçmiş dönem göstergeleri ile bu göstergelerdeki belirsizlikler dikkate alınarak yapılacak öngörülerin, özkaynak üzerindeki tahmini etkileri:

Banka'nın kârlılık ve likiditeye ilişkin geçmiş dönem göstergelerinde herhangi bir belirsizlik bulunmamaktadır (31 Aralık 2015: Bulunmamaktadır).

#### f) Sermayeyi temsil eden hisse senetlerine tanınan imtiyazlara ilişkin özet bilgiler:

31 Aralık 2016 tarihi itibarıyla imtiyazlı hisse senetleri bulunmamaktadır (31 Aralık 2015: Bulunmamaktadır).

## 31 Aralık 2016 Tarihi İtibarıyla Konsolide Olmayan Finansal Tablolara İlişkin Açıklama ve Dipnotlar

(Tutarlar aksi belirtilmedikçe Bin Türk Lirası ("TL") olarak ifade edilmiştir.)

### g) Menkul değerler değer artış fonuna ilişkin açıklama:

	Cari Dönem		Önceki Dönem	
	TP	YP	TP	YP
İştirakler, Bağlı Ortaklıklar ve Birlikte Kontrol Edilen Ortaklıklardan	-	-	-	-
Değerleme Farkı	-	-	-	-
Kur Farkı	-	-	-	-
Satılmaya Hazır Menkul Kıymetlerden	(963)	(107)	1.591	(79)
Değerleme Farkı	(1.573)	(107)	1.989	(99)
Ertelenmiş Vergi Etkisi	610	-	(398)	20
Kur Farkı	-	-	-	-
<b>Toplam</b>	<b>(963)</b>	<b>(107)</b>	<b>1.591</b>	<b>(79)</b>

### ğ) Azınlık paylarına ilişkin açıklamalar:

Bulunmamaktadır (31 Aralık 2015: Bulunmamaktadır).

## III. NAZIM HESAPLARA İLİŞKİN AÇIKLAMA VE DİPNOTLAR

### 1. Nazım hesaplarda yer alan yükümlülüklerle ilişkin açıklamalar:

#### a) Gayri kabili rücu nitelikteki kredi taahhütlerinin türü ve miktarı:

	Cari Dönem	Önceki Dönem
Kredi Kartları Harcama Limiti Taahhütleri	-	-
Diğer Cayılamaz Taahhütler	-	-
Çekler İçin Ödeme Taahhütlerimiz	34.817	3.181
Kullanırma Garantili Kredi Tahsis Taahhütleri	-	-
Vadeli Aktif Değer Alım Satım Taahhütleri	13.223	-
İhracat Taahhütlerinden Kaynaklanan Vergi ve Fon Yükümlülükleri	458	27
<b>Toplam</b>	<b>48.498</b>	<b>3.208</b>

**31 Aralık 2016 Tarihi İtibarıyla****Konsolide Olmayan Finansal Tablolara İlişkin Açıklama ve Dipnotlar**

(Tutarlar aksi belirtilmedikçe Bin Türk Lirası ("TL") olarak ifade edilmiştir.)

**b) Aşağıdakiler dahil nazım hesap kalemlerinden kaynaklanan muhtemel zararların ve taahhütlerin yapısı ve tutarı:**

Nazım hesap kalemlerinden kaynaklanan muhtemel zararlar bulunmamaktadır (31 Aralık 2015: Bulunmamaktadır).

**b.1) Garantiler, banka aval ve kabulleri ve mali garanti yerine geçen teminatlar ve diğer akreditifler dahil gayrinakdi krediler:**

	<b>Cari Dönem</b>	<b>Önceki Dönem</b>
Teminat Mektupları	2.772.734	368.448
Akreditifler	188.475	31.112
Banka Kredileri	7.484	-
Diğer Garanti ve Kefaletler	539.276	-
<b>Toplam</b>	<b>3.507.969</b>	<b>399.560</b>

**b.2) Kesin teminatlar, geçici teminatlar, kefaletler ve benzeri işlemler:**

	<b>Cari Dönem</b>	<b>Önceki Dönem</b>
Geçici Teminat Mektupları	400.357	23.994
Kesin Teminat Mektupları	1.031.833	141.398
Avans Teminat Mektupları	386.135	19.840
Gümrük Teminat Mektupları	32.197	28
Diğer Teminat Mektupları	922.212	183.188
<b>Toplam</b>	<b>2.772.734</b>	<b>368.448</b>

**b.3) Gayrinakdi kredilerin toplam tutarı:**

	<b>Cari Dönem</b>	<b>Önceki Dönem</b>
<b>Nakit Kredi Teminine Yönelik Olarak Açılan Gayrinakdi Krediler</b>	<b>922.212</b>	<b>183.188</b>
Bir Yıl veya Daha Az Süreli Asıl Vadeli	-	-
Bir Yıldan Daha Uzun Süreli Asıl Vadeli	922.212	183.188
<b>Diğer Gayrinakdi Krediler</b>	<b>2.585.757</b>	<b>216.372</b>
<b>Toplam</b>	<b>3.507.969</b>	<b>399.560</b>

**31 Aralık 2016 Tarihi İtibarıyla****Konsolide Olmayan Finansal Tablolara İlişkin Açıklama ve Dipnotlar**

(Tutarlar aksi belirtilmedikçe Bin Türk Lirası ("TL") olarak ifade edilmiştir.)

**c) Gayrinakdi krediler hesabı içinde sektör bazında risk yoğunlaşması hakkında bilgi:**

	Cari Dönem				Önceki Dönem			
	TP	(%)	YP	(%)	TP	(%)	YP	(%)
Tarım	3.518	-	-	-	-	-	-	-
Çiftçilik ve Hayvancılık	3.518	-	-	-	-	-	-	-
Ormançılık	-	-	-	-	-	-	-	-
Balıkçılık	-	-	-	-	-	-	-	-
Sanayi	154.819	12	1.056.107	49	19.599	24	224.336	71
Madencilik ve Taşocakçılığı	10.562	1	2.986	-	-	-	2.848	1
İmalat Sanayi	144.257	11	1.053.121	49	19.599	24	221.488	70
Elektrik, Gaz, Su	-	-	-	-	-	-	-	-
İnşaat	699.949	52	501.191	23	50.331	61	84.192	26
Hizmetler	362.391	28	510.134	24	12.410	15	8.612	3
Toptan ve Perakende Ticaret	329.458	25	275.016	13	-	-	-	-
Otel ve Lokanta Hizmetleri	9.531	1	62.561	3	-	-	6.241	2
Ulaştırma ve Haberleşme	22.768	2	172.557	8	-	-	2.371	1
Mali Kuruluşlar	-	-	-	-	-	-	-	-
Gayrimenkul ve Kiralama Hizm.	55	-	-	-	-	-	-	-
Serbest Meslek Hizmetleri	-	-	-	-	-	-	-	-
Eğitim Hizmetleri	89	-	-	-	-	-	-	-
Sağlık ve Sosyal Hizmetler	490	-	-	-	12.410	15	-	-
Diğer	120.657	8	99.203	4	80	-	-	-
<b>Toplam</b>	<b>1.341.334</b>	<b>100</b>	<b>2.166.635</b>	<b>100</b>	<b>82.420</b>	<b>100</b>	<b>317.140</b>	<b>100</b>

**31 Aralık 2016 Tarihi İtibarıyla****Konsolide Olmayan Finansal Tablolara İlişkin Açıklama ve Dipnotlar**

(Tutarlar aksi belirtilmedikçe Bin Türk Lirası ("TL") olarak ifade edilmiştir.)

**ç) I ve II'nci grupta sınıflandırılan gayrinakdi kredilere ilişkin bilgiler:**

	I. Grup:		II. Grup:	
	TP	YP	TP	YP
<b>Gayrinakdi Krediler</b>	<b>1.341.334</b>	<b>2.164.232</b>	<b>-</b>	<b>2.403</b>
Teminat Mektupları	1.329.163	1.443.571	-	-
Aval ve Kabul Kredileri	-	7.484	-	-
Akreditifler	-	186.072	-	2.403
Cirolar	-	-	-	-
Menkul Kıymet İhracında Satın Alma Garantilerimizden	-	-	-	-
Faktoring Garantilerinden	-	-	-	-
Diğer Garanti ve Kefaletler	12.171	527.105	-	-

**2. Türev işlemlere ilişkin açıklamalar:**

	Cari Dönem	Önceki Dönem
<b>Alım Satım Amaçlı İşlemlerin Türleri</b>		
Döviz ile İlgili Türev İşlemler (I)	259.672	159.609
Vadeli Döviz Alım Satım İşlemleri	259.672	159.609
Swap Para Alım Satım İşlemleri	-	-
Futures Para İşlemleri	-	-
Para Alım Satım Opsiyonları	-	-
Diğer Alım-Satım Amaçlı Türev İşlemler (II)	-	-
<b>A. Toplam Alım Satım Amaçlı Türev İşlemler (I+II)</b>	<b>259.672</b>	<b>159.609</b>
<b>Riskten Korunma Amaçlı Türev İşlem Türleri</b>		
Rayiç Değer Değişikliği Riskinden Korunma Amaçlı	-	-
Nakit Akış Riskinden Korunma Amaçlı	-	-
YP Üzerinden Yapılan İştirak Yatırımları Riskinden Korunma Amaçlı	-	-
<b>B. Toplam Riskten Korunma Amaçlı Türev İşlemler</b>	<b>-</b>	<b>-</b>
<b>Türev İşlemler Toplamı (A+B)</b>	<b>259.672</b>	<b>159.609</b>

Banka'nın riskten korunma amaçlı türev işlemi bulunmamaktadır. Önceden gerçekleşeceği tahmin edilen ve bu tahmine dayanılarak muhasebeleştirilen; ancak gerçekleşmeyeceği anlaşılan işlemler ile sözleşmeler nedeniyle cari dönemde gelir tablosu ile ilişkilendirilmeyen gelir ve giderler bulunmamaktadır.

**31 Aralık 2016 Tarihi İtibarıyla****Konsolide Olmayan Finansal Tablolara İlişkin Açıklama ve Dipnotlar**

(Tutarlar aksi belirtilmedikçe Bin Türk Lirası ("TL") olarak ifade edilmiştir.)

<b>Cari Dönem</b>	<b>1 Aya Kadar</b>	<b>1-3 Ay</b>	<b>3-12 Ay</b>	<b>1-5 Yıl</b>	<b>5 yıl ve üzeri</b>	<b>Toplam</b>
<b>Alım satım amaçlı türev finansal araçlar</b>						
Döviz kuru türevleri:	394	758	-	-	-	1.152
- Giriş	37.044	93.368	-	-	-	130.412
- Çıkış	(36.650)	(92.610)	-	-	-	(129.260)
<b>Riskten korunma amaçlı araçlar</b>						
Döviz kuru türevleri:	-	-	-	-	-	-
- Giriş	-	-	-	-	-	-
- Çıkış	-	-	-	-	-	-
<b>Toplam nakit girişi</b>	<b>37.044</b>	<b>93.368</b>	<b>-</b>	<b>-</b>	<b>-</b>	<b>130.412</b>
<b>Toplam nakit çıkışı</b>	<b>(36.650)</b>	<b>(92.610)</b>	<b>-</b>	<b>-</b>	<b>-</b>	<b>(129.260)</b>

<b>Önceki Dönem</b>	<b>1 Aya Kadar</b>	<b>1-3 Ay</b>	<b>3-12 Ay</b>	<b>1-5 Yıl</b>	<b>5 yıl ve üzeri</b>	<b>Toplam</b>
<b>Alım satım amaçlı türev finansal araçlar</b>						
Döviz kuru türevleri:	139	1.963	-	-	-	-
- Giriş	14.730	49.720	-	-	-	-
- Çıkış	(14.591)	(47.757)	-	-	-	-
<b>Riskten korunma amaçlı araçlar</b>						
Döviz kuru türevleri:	-	-	-	-	-	-
- Giriş	-	-	-	-	-	-
- Çıkış	-	-	-	-	-	-
<b>Toplam nakit girişi</b>	<b>14.730</b>	<b>49.720</b>	<b>-</b>	<b>-</b>	<b>-</b>	<b>-</b>
<b>Toplam nakit çıkışı</b>	<b>(14.591)</b>	<b>(47.757)</b>	<b>-</b>	<b>-</b>	<b>-</b>	<b>-</b>

**3. Koşullu borçlar ve varlıklara ilişkin açıklamalar:**

Mali bünyeyi etkileyebilecek boyuttaki işlemlerden verileri net olanlar için bu verilere dayanılarak, aksi durumda olanlar için ise tahmini olarak karşılık ayrılmaktadır.

Banka'nın müşterilerine verdiği çeklerden dolayı oluşan ödeme yükümlülüğü 34.817 TL'dir (31 Aralık 2015: 3.181 TL).

Bilanço tarihi itibarıyla, yukarıda belirtilenlerin dışında geçmiş olayların bir sonucu olarak ortaya çıkması muhtemel olan ve tutarı güvenilir bir şekilde ölçülebilen koşullu borçlar bulunmamaktadır.

## 31 Aralık 2016 Tarihi İtibarıyla Konsolide Olmayan Finansal Tablolara İlişkin Açıklama ve Dipnotlar

(Tutarlar aksi belirtilmedikçe Bin Türk Lirası ("TL") olarak ifade edilmiştir.)

### 4. Başkaları nam ve hesabına verilen hizmetlere ilişkin açıklamalar:

Banka gerçek ve tüzel kişiler adına kiralık kasa hizmetleri vermektedir. Banka danışmanlık ve yönetim hizmeti vermemektedir.

## IV. GELİR TABLOSUNA İLİŞKİN AÇIKLAMA VE DİPNOTLAR

### 1. a) Kredilerden alınan kâr payı gelirlerine ilişkin bilgiler:

	Cari Dönem		Önceki Dönem	
	TP	YP	TP	YP
<b>Kredilerden Alınan Kâr Payı Gelirleri <sup>(1)</sup></b>	<b>333.620</b>	<b>22.665</b>	<b>55.266</b>	<b>2.631</b>
Kısa Vadeli Kredilerden	149.469	4.033	44.916	1.316
Orta ve Uzun Vadeli Kredilerden	184.151	18.632	10.350	1.315
Takipteki Alacaklardan Alınan Kâr Payı Gelirleri	-	-	-	-
Kaynak Kul. Destekleme Fonundan Alınan Primler	-	-	-	-

<sup>(1)</sup> Nakdi kredilere ilişkin ücret ve komisyon gelirlerini de içermektedir.

### b) Bankalardan alınan kâr payı gelirlerine ilişkin bilgiler:

	Cari Dönem		Önceki Dönem	
	TP	YP	TP	YP
T.C. Merkez Bankasından	-	-	-	-
Yurtiçi Bankalardan	353	-	7.788	155
Yurtdışı Bankalardan	-	-	-	-
Yurtdışı Merkez ve Şubelerden	-	-	-	-
<b>Toplam</b>	<b>353</b>	<b>-</b>	<b>7.788</b>	<b>155</b>

### c) Menkul değerlerden alınan kâr payına ilişkin bilgiler:

	Cari Dönem		Önceki Dönem	
	TP	YP	TP	YP
Alım Satım Amaçlı Finansal Varlıklardan	-	-	-	-
Gerçeğe Uygun Değer Farkı Kâr veya Zarara Yansıtılan Finansal Varlıklardan	-	-	-	-
Satılmaya Hazır Finansal Varlıklardan	23.834	267	4.937	-
Vadeye Kadar Elde Tutulacak Yatırımlardan	398	-	15.269	-
<b>Toplam</b>	<b>24.232</b>	<b>267</b>	<b>20.206</b>	<b>-</b>

### ç) İştirak ve bağlı ortaklıklardan alınan kâr payı gelirlerine ilişkin bilgiler:

Bulunmamaktadır (31 Aralık 2015: Bulunmamaktadır).

**31 Aralık 2016 Tarihi İtibarıyla****Konsolide Olmayan Finansal Tablolara İlişkin Açıklama ve Dipnotlar**

(Tutarlar aksi belirtilmedikçe Bin Türk Lirası ("TL") olarak ifade edilmiştir.)

**2. a) Kullanılan kredilere verilen kâr payı ilişkin bilgiler:**

	Cari Dönem		Önceki Dönem	
	TP	YP	TP	YP
Bankalara	2.065	11.617	17	212
T.C. Merkez Bankasına	-	-	-	-
Yurtiçi Bankalara	2.065	6.405	17	88
Yurtdışı Bankalara	-	5.212	-	124
Yurtdışı Merkez ve Şubelere	-	-	-	-
Diğer Kuruluşlara	6.395	4.975	-	-
<b>Toplam</b>	<b>8.460</b>	<b>16.592</b>	<b>17</b>	<b>212</b>

**b) İştirakler ve bağlı ortaklıklara verilen kâr payı giderlerine ilişkin bilgiler:**

Bulunmamaktadır (31 Aralık 2015: Bulunmamaktadır).

**c) İhraç edilen menkul kıymetlere verilen kâr payı giderlerine ilişkin bilgiler:**

Bulunmamaktadır (31 Aralık 2015: Bulunmamaktadır).

**ç) Katılma Hesaplarına Ödenen Kâr Paylarının Vade Yapısına Göre Gösterimi:**

Cari Dönem	Katılma Hesapları					
	1 Ay	3 Ay	6 Ay	1 Yıl	1 Yıllan Uzun	Toplam
<b>Hesap Adı</b>						
Türk Parası						
Özel Cari ve Katılma Hesapları Aracılığı ile Bankalardan Toplanan Fonlar	-	-	-	-	-	-
Gerçek Kişilerin Ticari Olmayan Katılma Hs.	7.928	54.166	1.206	647	2.579	66.526
Resmi Kuruluşlar Katılma Hs.	1.753	11.610	3.034	2.080	-	18.477
Ticari Kuruluşlar Katılma Hs.	3.299	24.681	946	638	1.020	30.584
Diğer Kuruluşlar Katılma Hs.	112	13.309	1.341	156	19	14.937
<b>Toplam</b>	<b>13.092</b>	<b>103.766</b>	<b>6.527</b>	<b>3.521</b>	<b>3.618</b>	<b>130.524</b>
Yabancı Para						
Özel Cari ve Katılma Hesapları Aracılığı ile Bankalardan Toplanan Fonlar	374	334	145	-	-	853
Gerçek Kişilerin Ticari Olmayan Katılma Hs.	1.517	14.179	428	345	481	16.950
Resmi Kuruluşlar Katılma Hs.	-	-	-	-	-	-
Ticari Kuruluşlar Katılma Hs.	-	-	-	-	-	-
Diğer Kuruluşlar Katılma Hs.	-	-	-	-	-	-
Kıymetli Maden Depo	8	-	-	-	-	8
<b>Toplam</b>	<b>1.899</b>	<b>14.513</b>	<b>573</b>	<b>345</b>	<b>481</b>	<b>17.811</b>
<b>Genel Toplam</b>	<b>14.991</b>	<b>118.279</b>	<b>7.100</b>	<b>3.866</b>	<b>4.099</b>	<b>148.335</b>



## 31 Aralık 2016 Tarihi İtibarıyla

## Konsolide Olmayan Finansal Tablolara İlişkin Açıklama ve Dipnotlar

(Tutarlar aksi belirtilmedikçe Bin Türk Lirası ("TL") olarak ifade edilmiştir.)

### 3. Temettü gelirlerine ilişkin açıklamalar:

Bulunmamaktadır (31 Aralık 2015: Bulunmamaktadır).

### 4. a. Ticari kâr/zarara ilişkin açıklamalar (net):

	Cari Dönem	Önceki Dönem
<b>Kâr</b>	<b>1.170.436</b>	<b>74.017</b>
Kambiyo İşlemlerinden Kâr	1.159.044	68.938
Türev Finansal İşlemlerden Kâr	11.392	5.079
Sermaye Piyasası İşlemleri Kârı	-	-
<b>Zarar (-)</b>	<b>1.163.406</b>	<b>71.019</b>
Kambiyo İşlemlerinden Zarar	1.162.689	68.779
Türev Finansal İşlemlerden Zarar	717	2.240
Sermaye Piyasası İşlemleri Zararı	-	-
<b>Net</b>	<b>7.030</b>	<b>2.998</b>

### b. Türev Finansal İşlemlerden Kâr/Zarar İşlemlerine İlişkin Bilgiler:

	Cari Dönem	Önceki Dönem
Kur Değişimlerinden Kaynaklanan Kâr/Zarar Etkisi	10.675	2.839
<b>Toplam</b>	<b>10.675</b>	<b>2.839</b>

### 5. Diğer faaliyet gelirlerine ilişkin açıklamalar:

**Yeni gelişmeleri içeren ve Banka'nın gelirlerini önemli ölçüde etkileyen faktörlerle ilgili bilgiler, gelirlerin etkilenme boyutu:**

Yeni gelişmeleri içeren ve Banka'nın gelirlerini önemli ölçüde etkileyen bir husus bulunmamaktadır.

**31 Aralık 2016 Tarihi İtibarıyla****Konsolide Olmayan Finansal Tablolara İlişkin Açıklama ve Dipnotlar**

(Tutarlar aksi belirtilmedikçe Bin Türk Lirası ("TL") olarak ifade edilmiştir.)

**6. Bankaların kredi ve diğer alacaklarına ilişkin değer düşüş karşılıkları:**

	<b>Cari Dönem</b>	<b>Önceki Dönem</b>
Kredi ve Diğer Alacaklara İlişkin Özel Karşılıklar	3.832	-
III. Grup Kredi ve Alacaklardan	82	-
IV. Grup Kredi ve Alacaklardan	2.603	-
V. Grup Kredi ve Alacaklardan	1.147	-
Genel Karşılık Giderleri	38.687	13.939
Muhtemel Riskler için Ayrılan Serbest Karşılık Giderleri	-	-
Menkul Değerler Değer Düşme Giderleri	142	-
Gerçeğe Uygun Değer Farkı Kâr veya Zarara Yansıtılan FV	-	-
Satılmaya Hazır Finansal Varlıklar	142	-
İştirakler, Bağlı Ortaklıklar ve VKET Menkul Değerler Değer Düşüş Giderleri	-	-
İştirakler	-	-
Bağlı Ortaklıklar	-	-
Birlikte Kontrol Edilen Ortaklıklar (iş ortaklıkları)	-	-
Vadeye Kadar Elde Tutulacak Yatırımlar	-	-
Diğer (*)	9.109	1.090
<b>Toplam</b>	<b>51.770</b>	<b>15.029</b>

(\*) Diğer kalemini oluşturan bakiyenin 8.925 TL tutarındaki kısmı katılma hesaplarına dağıtılacak kârlardan ayrılan tutarlardan oluşturmaktadır.

**7. Diğer faaliyet giderlerine ilişkin bilgiler:**

	<b>Cari Dönem</b>	<b>Önceki Dönem</b>
Personel Giderleri	65.101	30.060
Kıdem Tazminatı Karşılığı	780	-
Banka Sosyal Yardım Sandığı Varlık Açıkları Karşılığı	-	-
Maddi Duran Varlık Değer Düşüş Giderleri	-	-
Maddi Duran Varlık Amortisman Giderleri	9.722	3.108
Maddi Olmayan Duran Varlık Değer Düşüş Giderleri	-	-
Şerhiye Değer Düşüş Gideri	-	-
Maddi Olmayan Duran Varlık Amortisman Giderleri	2.275	1.176
Özkaynak Yöntemi Uygulanan Ortaklık Payları Değer Düşüş Gideri	-	-
Elden Çıkarılacak Kıymetler Değer Düşüş Giderleri	-	-
Elden Çıkarılacak Kıymetler Amortisman Giderleri	-	-
Satış Amaçlı Elde Tutulan ve Durdurulan Faaliyetlere İlişkin Duran Varlıklar Değer Düşüş Giderleri	-	-
Diğer İşletme Giderleri	42.824	26.915
Faaliyet Kiralama Giderleri	12.291	4.272
Bakım ve Onarım Giderleri	392	656
Reklam ve İlan Giderleri	10.823	14.457
Diğer Giderler	19.318	7.530
Aktiflerin Satışından Doğan Zararlar	-	-
Diğer (*)	19.877	6.830
<b>Toplam</b>	<b>140.579</b>	<b>68.089</b>

(\*) Diğer kalemini oluşturan bakiyenin 8.503 TL tutarındaki kısmı TMSF primi ile denetim ve müşavirlik hizmet giderinden, 11.374 TL tutarındaki kısmı ise vergi, harçlar ve fonlar ile diğer hizmet giderlerinden oluşmaktadır.

## 31 Aralık 2016 Tarihi İtibarıyla

## Konsolide Olmayan Finansal Tablolara İlişkin Açıklama ve Dipnotlar

(Tutarlar aksi belirtilmedikçe Bin Türk Lirası ("TL") olarak ifade edilmiştir.)

### 8. Sürdürülen faaliyetler ile durdurulan faaliyetler vergi öncesi kâr/zarara ilişkin açıklama:

31 Aralık 2016 tarihi itibarıyla Banka'nın durdurulan faaliyeti bulunmamaktadır. Sürdürülen faaliyetlerine ilişkin vergi öncesi kâr/zarar tutarının içeriği aşağıda verilmiştir:

	Cari Dönem	Önceki Dönem
Net Kâr Payı Geliri	209.857	68.449
Diğer Faaliyet Giderleri (-)	140.579	68.089
Kredi ve Diğer Alacaklar Değer Düşüş Karşılığı (-)	51.770	15.029
Diğer Faaliyet Gelirleri	1.739	37
Net Ücret ve Komisyon Gelirleri	14.205	(74)
Temettü Gelirleri	-	-
Ticari Kâr/Zarar (Net)	7.030	2.998
<b>Sürdürülen Faaliyetlerden Kaynaklanan Kâr/Zarar</b>	<b>40.482</b>	<b>(11.708)</b>

### 9. Sürdürülen faaliyetler ile durdurulan faaliyetler vergi karşılığına ilişkin açıklama:

Banka'nın 31 Aralık 2016 tarihi itibarıyla toplam 9.809 TL tutarındaki vergi karşılık giderinin 14.349 TL tutarındaki kısmı cari vergi giderinden, 4.540 TL tutarındaki kısmı ise ertelenmiş vergi gelirinden oluşmaktadır.

### 10. Sürdürülen faaliyetler ile durdurulan faaliyetler dönem net kâr/zararına ilişkin açıklama:

Banka'nın sürdürülen faaliyetlerinden elde ettiği net kâr 30.673 TL'dir (31 Aralık 2015: 11.982 TL net zarar).

### 11. Net dönem kâr/zararına ilişkin açıklama:

a) Olağan bankacılık işlemlerinden kaynaklanan gelir ve gider kalemlerinin niteliği, boyutu ve tekrarlanma oranının açıklanması  
Banka'nın dönem içindeki performansının anlaşılması için gerekli ise, bu kalemlerin niteliği ve tutarı:

Banka, özsermaye, yurtiçi cari ve katılma hesapları yoluyla topladığı kaynaklarını krediler, menkul değerler ve bankalararası işlemlerde değerlendirmektedir. Banka aynı zamanda diğer bankacılık işlemleri ile de gelir elde etmektedir.

b) Finansal tablo kalemlerine ilişkin olarak yapılan bir tahmindeki değişikliğin kâr/zarara etkisi, daha sonraki dönemleri de etkilemesi olasılığı:

Bilanço tarihi itibarıyla finansal tablo kalemlerine ilişkin olarak yapılan tahminlerde açıklama yapılmasını gerektirecek herhangi bir değişiklik bulunmamaktadır.

12. Gelir tablosunda yer alan diğer kalemlerin, gelir tablosu toplamının %10'unu aşması halinde bu kalemlerin en az %20'sini oluşturan alt hesaplar gösterilir:

Bulunmamaktadır (31 Aralık 2015: Bulunmamaktadır).

## 31 Aralık 2016 Tarihi İtibarıyla

### Konsolide Olmayan Finansal Tablolara İlişkin Açıklama ve Dipnotlar

(Tutarlar aksi belirtilmedikçe Bin Türk Lirası ("TL") olarak ifade edilmiştir.)

#### V. ÖZKAYNAK DEĞİŞİM TABLOSUNA İLİŞKİN AÇIKLAMA VE DİPNOTLAR

##### a) Kâr Dağıtımına İlişkin Açıklamalar:

Banka'nın 29 Nisan 2016 tarihinde gerçekleştirdiği 2015 yılı Olağan Genel Kurul Toplantısı'nda 2015 yılının kuruluş giderleri nedeniyle dönem zararı ile kapatılmış olmasından dolayı kâr dağıtılmaması yönünde karar alınmıştır.

Banka 2016 yılında elde ettiği kârı esas sözleşmesi doğrultusunda kâr dağıtımına konu etmeyi planlamaktadır. Bilanço tarihinden sonra ancak finansal tabloların ilanından önce bildirim yapılmış kâr payları tutarı bulunmamaktadır. Kâr payı dağıtımına Genel Kurul toplantısında karar verilecek olup, Genel Kurul, ekli finansal tabloların kesinleştiği tarih itibarıyla henüz yapılmamıştır.

##### b) Satılmaya Hazır Finansal Varlıklara İlişkin Açıklamalar:

Satılmaya hazır finansal varlıkların tahsili, varlığın satılması, elden çıkarılması veya zafiyete uğraması durumlarından birinin gerçekleşmesine kadar dönemin gelir tablosuna yansıtılmamakta; özkaynaklar altında "Menkul Değerler Değer Artış Fonu" hesabında muhasebeleştirilmektedir.

##### c) Kâr Yedekleri:

Bilanço tarihi itibarıyla kâr yedekleri bulunmamaktadır.

#### VI. NAKİT AKIŞ TABLOSUNA İLİŞKİN AÇIKLAMA VE DİPNOTLAR

##### 1. Nakit akış tablosunda yer alan "diğer" kalemleri ve "döviz kurundaki değişimin nakit ve nakde eşdeğer varlıklar üzerindeki etkisi" kalemine ilişkin açıklama:

Bankacılık faaliyet konusu aktif ve pasiflerdeki değişim öncesi faaliyet kârına ilişkin 30.673 TL tutarın 390.741 TL'si ağırlıklı olarak kredilerden ve menkul kıymetlerden alınan kâr payı gelirlerinden, 180.886 TL'si çoğunlukla mevduata ve kullanılan kredilere verilen kâr payı giderlerinden oluşmaktadır. Elde edilen diğer kazançlar içerisinde ağırlıklı olarak, net ücret ve komisyon gelirleri ile ticari kâr zarar geliri yer almaktadır.

Döviz kurundaki değişimin nakit ve nakde eşdeğer varlıklar üzerindeki etkisi 31 Aralık 2016 tarihi itibarıyla yaklaşık 146.984 TL (31 Aralık 2015: (8.059) TL) olarak tespit edilmiştir.

Kasa, efektif deposu, T.C. Merkez Bankası serbest hesapları, yoldaki paralar, satın alınan banka çekleri, para piyasası işlemleri ile orijinal vadesi 3 aya kadar olan vadeli bankalar mevduatı nakit ve nakde eşdeğer varlık olarak tanımlanmaktadır.

**31 Aralık 2016 Tarihi İtibarıyla****Konsolide Olmayan Finansal Tablolara İlişkin Açıklama ve Dipnotlar**

(Tutarlar aksi belirtilmedikçe Bin Türk Lirası ("TL") olarak ifade edilmiştir.)

**Dönem başı ve sonundaki nakit ve nakde eşdeğer varlıklar:**

<b>Dönem Başı</b>	<b>Cari Dönem</b>	<b>Önceki Dönem</b>
Kasa ve Efektif Deposu	8.623	-
T.C. Merkez Bankası ve Diğer Bankalar	136.514	-
Para Piyasası İşlemlerinden Alacaklar	-	-
<b>Toplam Nakit ve Nakde Eşdeğer Varlık</b>	<b>145.137</b>	<b>-</b>
<b>Dönem Sonu</b>	<b>Cari Dönem</b>	<b>Önceki Dönem</b>
Kasa ve Efektif Deposu	32.550	8.623
T.C. Merkez Bankası ve Diğer Bankalar	1.081.708	136.514
Para Piyasası İşlemlerinden Alacaklar	-	-
<b>Toplam Nakit ve Nakde Eşdeğer Varlık</b>	<b>1.114.258</b>	<b>145.137</b>

**VII. BANKA'NIN DAHİL OLDUĞU RİSK GRUBUNA İLİŞKİN AÇIKLAMALAR**

1) a) Banka'nın dahil olduğu risk grubuna ilişkin işlemlerin hacmi, dönem sonunda sonuçlanmamış kredi ve toplanan fonlar ile döneme ilişkin gelir ve giderler:

**Cari Dönem**

<b>Banka'nın Dahil Olduğu Risk Grubu</b>	<b>İştirak, Bağlı Ortaklık ve Birlikte Kontrol Edilen Ortaklıklar (İş ortaklıkları)</b>		<b>Banka'nın Doğrudan ve Dolaylı Ortakları</b>		<b>Risk Grubuna Dahil Olan Diğer Gerçek ve Tüzel Kişiler</b>	
	<b>Nakdi</b>	<b>G. Nakdi</b>	<b>Nakdi</b>	<b>G. Nakdi</b>	<b>Nakdi</b>	<b>G. Nakdi</b>
<b>Krediler ve Diğer Alacaklar</b>	-	-	-	-	-	-
Dönem Başı Bakiyesi	-	-	337.726	-	-	-
Dönem Sonu Bakiyesi	-	-	558.924	-	-	-
<b>Alınan Kâr Payı ve Komisyon Gelirleri</b>	-	-	<b>11.533</b>	-	-	-

**31 Aralık 2016 Tarihi İtibarıyla****Konsolide Olmayan Finansal Tablolara İlişkin Açıklama ve Dipnotlar**

(Tutarlar aksi belirtilmedikçe Bin Türk Lirası ("TL") olarak ifade edilmiştir.)

**Önceki Dönem**

Banka'nın Dahil Olduğu Risk Grubu	İştirak, Bağlı Ortaklık ve Birlikte Kontrol Edilen Ortaklıklar (İş ortaklıkları)		Banka'nın Doğrudan ve Dolaylı Ortakları		Risk Grubuna Dahil Olan Diğer Gerçek ve Tüzel Kişiler	
	Nakdi	G. Nakdi	Nakdi	G. Nakdi	Nakdi	G. Nakdi
<b>Krediler ve Diğer Alacaklar</b>	-	-	-	-	-	-
Dönem Başı Bakiyesi	-	-	-	-	-	-
Dönem Sonu Bakiyesi	-	-	337.726	-	-	-
<b>Alınan Kâr Payı ve Komisyon Gelirleri</b>	-	-	3.095	-	-	-

**b) Banka'nın dahil olduğu risk grubuna ait özel cari ve katılma hesaplarına ilişkin bilgiler:**

Banka'nın Dahil Olduğu Risk Grubu	İştirak, Bağlı Ortaklık ve Birlikte Kontrol Edilen Ortaklıklar (İş ortaklıkları)		Banka'nın Doğrudan ve Dolaylı Ortakları		Risk Grubuna Dahil Olan Diğer Gerçek ve Tüzel Kişiler	
	Cari Dönem	Önceki Dönem	Cari Dönem	Önceki Dönem	Cari Dönem	Önceki Dönem
<b>Özel Cari ve Katılma Hesapları</b>						
Dönem Başı	-	-	891	-	-	-
Dönem Sonu	-	-	1.796	891	-	-
<b>Katılma Hesapları Kâr Payı Giderleri</b>	-	-	2	-	-	-

**2) Banka'nın, dahil olduğu risk grubu ile yaptığı vadeli işlemler ile opsiyon sözleşmeleri ile benzeri diğer sözleşmelere ilişkin bilgiler:**

Banka'nın Dahil Olduğu Risk Grubu	İştirak, Bağlı Ortaklık ve Birlikte Kontrol Edilen Ortaklıklar (İş Ortaklıkları)		Banka'nın Doğrudan ve Dolaylı Ortakları		Risk Grubuna Dahil Olan Diğer Gerçek ve Tüzel Kişiler	
	Cari Dönem	Önceki Dönem	Cari Dönem	Önceki Dönem	Cari Dönem	Önceki Dönem
<b>Gerçeğe Uygun Değer Farkı Kâr veya Zarara Yansıtılan İşlemler</b>						
Dönem Başı	-	-	159.609	-	-	-
Dönem Sonu	-	-	259.672	159.609	-	-
<b>Toplam Kâr/Zarar</b>	-	-	10.675	-	-	-
<b>Riskten Korunma Amaçlı İşlemler</b>						
Dönem Başı	-	-	-	-	-	-
Dönem Sonu	-	-	-	-	-	-
<b>Toplam Kâr/Zarar</b>	-	-	-	-	-	-

## 31 Aralık 2016 Tarihi İtibarıyla Konsolide Olmayan Finansal Tablolara İlişkin Açıklama ve Dipnotlar

(Tutarlar aksi belirtilmedikçe Bin Türk Lirası ("TL") olarak ifade edilmiştir.)

### 3) Banka üst yönetimine ödenen ücretlere ilişkin bilgiler:

Banka Üst Yönetimine sağlanan faydalar toplamı 2.582 TL'dir.

### VIII. BİLANÇO SONRASI HUSUSLARA İLİŞKİN AÇIKLAMA VE DİPNOTLAR

Banka'nın ana ortağı T.C. Ziraat Bankası A.Ş.'nin hisselerinin tamamı, Bakanlar Kurulu'nun, 24 Ocak 2017 tarih ve 2017/9756 sayılı kararname eki kararı ile Türkiye Varlık Fonu'na devredilmiştir.

Banka tarafından 16 Kasım 2016 tarih 18/2 sayılı Yönetim Kurulu kararına istinaden Varlık Kiralama Anonim Şirketi kurulmasına karar verilmiştir, yeni şirketin kuruluşuna ilişkin süreç devam etmektedir.

### IX. BANKA'NIN YURTIÇİ, YURTDIŞI, KIYI BANKACILIĞI BÖLGELERİNDEKİ ŞUBE VEYA İŞTİRAKLER İLE YURTDIŞI TEMSİLCİLİKLERİNE İLİŞKİN AÇIKLAMALAR

#### 1) Banka'nın yurtiçi ve yurtdışı şube ve temsilciliklerine ilişkin bilgiler:

	Sayı	Çalışan Sayısı	Bulunduğu Ülke	Aktif Toplamı	Yasal Sermaye
Yurtiçi şube <sup>(1)</sup>	44	377			
Yurtdışı temsilcilikler	-	-	-		
Yurtdışı şube	-	-	-	-	-
Kıyı Bnk. Blg. Şubeler	-	-	-	-	-

<sup>(1)</sup> Yurtiçi şube çalışan sayısına, Genel Müdürlük personel sayısı dahil edilmemiştir.

#### 2) Banka'nın yurt içinde ve yurt dışında şube veya temsilcilik açması, kapatması, organizasyonunu önemli ölçüde değiştirmesine ilişkin açıklamalar:

2016 yılında, yurt içinde 22 (31 Aralık 2015: 22 Şube) yeni şube açılarak faaliyete başlamıştır.

## **31 Aralık 2016 Tarihi İtibarıyla**

### **Konsolide Olmayan Finansal Tablolara İlişkin Açıklama ve Dipnotlar**

(Tutarlar aksi belirtilmedikçe Bin Türk Lirası ("TL") olarak ifade edilmiştir.)

#### **ALTINCI BÖLÜM**

#### **DİĞER AÇIKLAMA VE DİPNOTLAR**

##### **I. BANKA'NIN FAALİYETLERİNE İLİŞKİN DİĞER AÇIKLAMALAR**

Bulunmamaktadır.

##### **II. BANKA'NIN DERECELENDİRME KURULUŞLARINDAN ALDIĞI KREDİ NOTLARI VE BUNLARA İLİŞKİN AÇIKLAMALAR**

Bulunmamaktadır.

#### **YEDİNCİ BÖLÜM**

#### **BAĞIMSIZ DENETİM RAPORUNA İLİŞKİN AÇIKLAMALAR**

##### **I. BAĞIMSIZ DENETİM RAPORUNA İLİŞKİN OLARAK AÇIKLANMASI GEREKEN HUSUSLAR**

31 Aralık 2016 tarihi itibarıyla ve aynı tarihte sona eren döneme ait düzenlenen konsolide olmayan finansal tablolar PwC Bağımsız Denetim ve Serbest Muhasebeci Mali Müşavirlik A.Ş. tarafından bağımsız denetime tabi tutulmuş olup, 17 Şubat 2017 tarihli bağımsız denetim raporu konsolide olmayan finansal tabloların önünde sunulmuştur.

##### **II. BAĞIMSIZ DENETÇİ TARAFINDAN HAZIRLANAN AÇIKLAMA VE DİPNOTLAR**

Bulunmamaktadır.



Ziraat Katılım Bankası A.Ş.

**31 Aralık 2016 Tarihi İtibarıyla Hazırlanan Kamuya Açıklanacak  
Konsolide Finansal Tablolar, Bunlara İlişkin Açıklama ve  
Dipnotlar ile Bağımsız Denetim Raporu**

# Bağımsız Denetçi Raporu



**Ziraat Katılım Bankası A.Ş. Yönetim Kurulu'na,**

## **Konsolide Finansal Tablolara İlişkin Rapor**

Ziraat Katılım Bankası A.Ş.'nin ("Banka") ve konsolidasyona tabi ortaklığının (hep birlikte "Grup" olarak anılacaktır) 31 Aralık 2016 tarihli konsolide bilançosu ile aynı tarihte sona eren hesap dönemine ait; konsolide gelir tablosu, konsolide özkaynaklarda muhasebeleştirilen gelir gider kalemlerine ilişkin tablo, konsolide özkaynak değişim tablosu, konsolide nakit akış tablosu ile önemli muhasebe politikalarını özetleyen dipnotlar ve diğer açıklayıcı notlardan oluşan ilişikteki konsolide finansal tablolarını denetlemiş bulunuyoruz.

### *Yönetimin Konsolide Finansal Tablolara İlişkin Sorumluluğu*

Banka yönetimi, konsolide finansal tabloların 1 Kasım 2006 tarihli ve 26333 sayılı Resmi Gazete'de yayımlanan "Bankaların Muhasebe Uygulamalarına ve Belgelerin Saklanması İlişkin Usul ve Esaslar Hakkında Yönetmelik" ve Bankacılık Düzenleme ve Denetleme Kurulu tarafından bankaların hesap ve kayıt düzenine ilişkin yayımlanan diğer düzenlemeler ile Bankacılık Düzenleme ve Denetleme Kurumu ("BDDK") genelge ve açıklamaları ve bunlar ile düzenlenmeyen konularda Türkiye Muhasebe Standartları hükümlerini içeren; "BDDK Muhasebe ve Finansal Raporlama Mevzuatı"na uygun olarak hazırlanmasından, gerçeğe uygun bir biçimde sunumundan ve hata veya hile kaynaklı önemli yanlışlık içermeyen konsolide finansal tabloların hazırlanmasını sağlamak için gerekli gördüğü iç kontrolden sorumludur.

### *Bağımsız Denetçinin Sorumluluğu*

Sorumluluğumuz, yaptığımız bağımsız denetime dayanarak bu konsolide finansal tablolar hakkında görüş vermektir. Yaptığımız bağımsız denetim, BDDK tarafından 2 Nisan 2015 tarihli 29314 sayılı Resmi Gazete'de yayımlanan "Bankaların Bağımsız Denetimi Hakkında Yönetmelik" ve Kamu Gözetimi Muhasebe ve Denetim Standartları Kurumu ("KGGK") tarafından yayımlanan Türkiye Denetim Standartları'nın bir parçası olan Bağımsız Denetim Standartları'na uygun olarak yürütülmüştür. Bu standartlar, etik hükümlere uygunluk sağlanmasını ve bağımsız denetimin, finansal tabloların önemli yanlışlık içerip içermediğine dair makul güvence elde etmek üzere planlanarak yürütülmesini gerektirmektedir.

Bağımsız denetim, finansal tablolardaki tutar ve açıklamalar hakkında denetim kanıtı elde etmek amacıyla denetim prosedürlerinin uygulanmasını içerir. Bu prosedürlerin seçimi, finansal tablolardaki hata veya hile kaynaklı "önemli yanlışlık" risklerinin değerlendirilmesi de dâhil, bağımsız denetçinin mesleki muhakemesine dayanır. Bağımsız denetçi, risk değerlendirmelerini yaparken, şartlara uygun denetim prosedürlerini tasarlamak amacıyla bankanın finansal tablolarının hazırlanması ve gerçeğe uygun sunumuyla ilgili iç kontrolü değerlendirir, ancak bu değerlendirme, bankanın iç kontrolünün etkinliğine ilişkin bir görüş verme amacı taşımaz. Bağımsız denetim, bir bütün olarak finansal tabloların sunumunun değerlendirilmesinin yanı sıra, banka yönetimi tarafından kullanılan muhasebe politikalarının uygunluğunun ve yapılan muhasebe tahminlerinin makul olup olmadığının değerlendirilmesini de içerir.

Bağımsız denetim sırasında elde ettiğimiz bağımsız denetim kanıtlarının, görüşümüzün oluşturulması için yeterli ve uygun bir dayanak oluşturduğuna inanıyoruz.

## Görüş

Görüşümüze göre, konsolide finansal tablolar, Ziraat Katılım Bankası A.Ş.'nin ve konsolidasyona tabi ortaklığının 31 Aralık 2016 tarihi itibarıyla finansal durumunu ve aynı tarihte sona eren hesap dönemine ait finansal performansını ve nakit akışlarını; BDDK Muhasebe ve Finansal Raporlama Mevzuatı'na uygun olarak tüm önemli yönleriyle gerçeğe uygun bir biçimde sunmaktadır.

## Mevzuattan Kaynaklanan Diğer Yükümlülüklerle İlişkin Rapor

6102 sayılı Türk Ticaret Kanunu'nun ("TTK") 402'nci maddesinin dördüncü fıkrası uyarınca; Banka'nın 1 Ocak - 31 Aralık 2016 hesap döneminde defter tutma düzeninin, TTK ile Banka esas sözleşmesinin finansal raporlamaya ilişkin hükümlerine uygun olmadığına dair önemli bir hususa rastlanmamıştır.

TTK'nın 402 nci maddesinin dördüncü fıkrası uyarınca, Yönetim Kurulu tarafımıza denetim kapsamında istenen açıklamaları yapmış ve talep edilen belgeleri vermiştir.

PwC Bağımsız Denetim ve  
Serbest Muhasebeci Mali Müşavirlik A.Ş.



Haluk Yalçın, SMMM  
Sorumlu Denetçi  
İstanbul, 17 Şubat 2017

## 31 Aralık 2016 Tarihi İtibarıyla Hazırlanan Yıl Sonu Konsolide Finansal Rapor

Yönetim Merkezinin Adresi: Hobyar Eminönü Mahallesi  
Hayri Efendi Cad. Bahçekapı No: 12 34112 Fatih/İSTANBUL  
Telefon: (212) 404 11 00  
Faks: (212) 404 10 81  
Elektronik Site Adresi: www.ziraatkatilim.com.tr  
Elektronik Posta Adresi: bilgi@ziraatkatilim.com.tr

Bankacılık Düzenleme ve Denetleme Kurumu tarafından düzenlenen Bankalarca Kamuya Açıklanacak Finansal Tablolar ile Bunlara İlişkin Açıklama ve Dipnotlar Hakkında Tebliğe göre hazırlanan yıl sonu konsolide finansal raporu aşağıda yer alan bölümlerden oluşmaktadır:

- ANA ORTAKLIK BANKA HAKKINDA GENEL BİLGİLER
- ANA ORTAKLIK BANKANIN KONSOLİDE FİNANSAL TABLOLARI
- İLGİLİ DÖNEMDE UYGULANAN MUHASEBE POLİTİKALARINA İLİŞKİN AÇIKLAMALAR
- KONSOLİDASYON KAPSAMINDAKİ GRUBUN MALİ BÜNYESİNE VE RİSK YÖNETİMİNE İLİŞKİN BİLGİLER
- KONSOLİDE FİNANSAL TABLOLARA İLİŞKİN AÇIKLAMA VE DİPNOTLAR
- DİĞER AÇIKLAMALAR
- BAĞIMSIZ DENETİM RAPORU


Bu yıllık konsolide finansal rapor çerçevesinde finansal tabloları konsolide edilen bağlı ortaklıklarımız, iştiraklerimiz ve birlikte kontrol edilen ortaklıklarımız aşağıdadır.

Bağlı Ortaklıklar	İştirakler	Birlikte Kontrol Edilen Ortaklıklar
Ziraat Katılım Varlık Kiralama A.Ş.	-	-

Bu raporda yer alan konsolide finansal tablolar ile bunlara ilişkin açıklama ve dipnotlar Bankaların Muhasebe Uygulamalarına ve Belgelerin Saklanması İlişkin Usul ve Esaslar Hakkında Yönetmelik, Türkiye Muhasebe Standartları, Türkiye Finansal Raporlama Standartları, bunlara ilişkin ek ve yorumlar ile Bankamız kayıtlarına uygun olarak, aksi belirtilmediği müddetçe bin Türk Lirası cinsinden hazırlanmış olup, bağımsız denetime tabi tutulmuş ve ilişikte sunulmuştur.



Hüseyin AYDIN  
Yönetim Kurulu Başkanı



Osman ARSLAN  
Yönetim Kurulu Üyesi,  
Genel Müdür



Feyzi ÇUTUR  
Yönetim Kurulu Üyesi,  
Denetim Komitesi Üyesi



Metin ÖZDEMİR  
Yönetim Kurulu Üyesi,  
Denetim Komitesi Üyesi



Hakan AYDOĞAN  
Finansal Koordinasyon ve İnsan Kaynakları  
Genel Müdür Yardımcısı



Osman ÇETİNER  
Finansal Koordinasyon  
Bölüm Başkanı

Bu finansal rapor ile ilgili olarak soruların iletilebileceği yetkili personele ilişkin bilgiler:

Ad-Soyad/Unvan : Tuncay KAMIŞ/Finansal Raporlama Yöneticisi  
Tel No : 0 212 404 13 35  
Faks No : 0 212 404 10 81

# İçindekiler

Sayfa No

## BİRİNCİ BÖLÜM

### Grup Hakkında Genel Bilgiler

I.	Ana Ortaklık Banka'nın Kuruluş Tarihi, Başlangıç Statüsü, Anılan Statüde Meydana Gelen Değişiklikleri İhtiva Eden Tarihçesi	181
II.	Ana Ortaklık Banka'nın Sermaye Yapısı, Yönetim ve Denetimini Doğrudan veya Dolaylı Olarak Tek Başına veya Birlikte Elinde Bulunduran Ortakları, Varsa Bu Hususlarda Yıl İçindeki Değişiklikler ile Dahil Olduğu Gruba İlişkin Açıklama	181
III.	Ana Ortak Banka'nın, Yönetim Kurulu Başkan ve Üyeleri, Denetim Komitesi Üyeleri ile Genel Müdür ve Yardımcılarının Varsa Banka'da Sahip Oldukları Paylara ve Sorumluluk Alanlarına İlişkin Açıklama	182
IV.	Ana Ortak Banka'da Nitelikli Pay Sahibi Olan Kişi ve Kuruluşlara İlişkin Açıklamalar	182
V.	Ana Ortaklık Banka'nın Hizmet Türü ve Faaliyet Alanlarına İlişkin Özet Bilgi	183
VI.	Bankaların Konsolide Finansal Tablolarının Düzenlenmesine İlişkin Tebliğ ile Türkiye Muhasebe Standartları Gereği Yapılan Konsolidasyon İşlemleri Arasındaki Farklılıklar ile Tam Konsolidasyona veya Oransal Konsolidasyona Tabi Tutulan, Özkaynaklardan İndirilen Ya Da Bu Üç Yönteme Dahil Olmayan Kuruluşlar Hakkında Kısa Açıklama	183
VII.	Ana Ortaklık Banka ile Bağlı Ortaklıkları Arasında Özkaynakların Derhal Transfer Edilmesinin veya Borçların Geri Ödenmesinin Önünde Mevcut veya Muhtemel, Fili veya Hukuki Engeller	183

## İKİNCİ BÖLÜM

### Konsolide Finansal Tablolar

I.	Konsolide Bilanço	184
II.	Konsolide Nazım hesaplar tablosu	186
III.	Konsolide Gelir tablosu	187
IV.	Konsolide Özkaynaklarda muhasebeleştirilen gelir gider kalemlerine ilişkin tablo	188
V.	Konsolide Nakit akış tablosu	189
VI.	Konsolide Özkaynak değişim tablosu	190
VII.	Konsolide Kâr dağıtım tablosu	192

## ÜÇÜNCÜ BÖLÜM

### Muhasebe Politikalarına İlişkin Açıklamalar

I.	Sunum Esaslarına İlişkin Açıklamalar	193
II.	Finansal Araçların Kullanım Stratejisi ve Yabancı Para Cinsinden İşlemlere İlişkin Açıklamalar	194
III.	Konsolide Edilen Ortaklıklara İlişkin Bilgiler	194
IV.	Vadeli İşlem ve Opsiyon Sözleşmeleri ile Türev Ürünlere İlişkin Açıklamalar	196
V.	Kâr Payı Gelir ve Giderine İlişkin Açıklamalar	196
VI.	Ücret ve Komisyon Gelir ve Giderlerine İlişkin Açıklamalar	196
VII.	Finansal Varlıklara İlişkin Açıklamalar	196
VIII.	Finansal Varlıklarda Değer Düşüklüğüne İlişkin Açıklamalar	198
IX.	Finansal Araçların Netleştirilmesine İlişkin Açıklamalar	198
X.	Satış ve Geri Alış Anlaşmaları ve Menkul Değerlerin Ödünç Verilmesi İşlemlerine İlişkin Açıklamalar	198
XI.	Satış Amaçlı Elde Tutulan ve Durdurulan Faaliyetlere İlişkin Duran Varlıklar ile Bu Varlıklara İlişkin Borçlar Hakkında Açıklamalar	199
XII.	Şerefiye ve Diğer Maddi Olmayan Duran Varlıklara İlişkin Açıklamalar	199
XIII.	Maddi Duran Varlıklara İlişkin Açıklamalar	199
XIV.	Kiralama İşlemlerine İlişkin Açıklamalar	200
XV.	Karşılıklar, Koşullu Varlık ve Yükümlülüklerle İlişkin Açıklamalar	200
XVI.	Çalışanların Haklarına İlişkin Yükümlülüklerle İlişkin Açıklamalar	201
XVII.	Vergi Uygulamalarına İlişkin Açıklamalar	202
XVIII.	Borçlanmalara İlişkin İlave Açıklamalar	203
XIX.	İhraç Edilen Hisse Senetlerine İlişkin Açıklamalar	203
XX.	Aval ve Kabullere İlişkin Açıklamalar	203
XXI.	Devlet Teşviklerine İlişkin Açıklamalar	204
XXII.	Nakit ve Nakde Eşdeğer Varlıklar	204
XXIII.	Raporlamanın Bölümlemeye Göre Yapılmasına İlişkin Açıklamalar	204
XXIV.	Diğer Hususlara İlişkin Açıklamalar	204

# İçindekiler

Sayfa No

## DÖRDÜNCÜ BÖLÜM

### Mali Bünyeye ve Risk Yönetimine İlişkin Bilgiler

I.	Özkaynaklara İlişkin Açıklamalar	204
II.	Kredi Riskine İlişkin Açıklamalar	210
III.	Döngüsel Sermaye Tamponu Hesaplamasına Dahil Riskler	219
IV.	Konsolide Kur Riskine İlişkin Açıklamalar	220
V.	Bankacılık Hesaplarından Kaynaklanan Hisse Senedi Pozisyon Riski	222
VI.	Konsolide Likidite Riski Yönetimi ve Likidite Karşılama Oranına İlişkin Açıklamalar	222
VII.	Kaldıraç Oranına İlişkin Açıklamalar	226
VIII.	Menkul Kıymetleştirme Pozisyonuna İlişkin Açıklamalar	227
IX.	Risk Yönetimine İlişkin Açıklamalar	227
X.	Riskten Korunma İşlemlerine İlişkin Açıklamalar	236
XI.	Karşı Taraf Kredi Riski Açıklamaları	236
XIII.	Finansal Varlık ve Yükümlülüklerin Gerçeğe Uygun Değer ile Gösterilmesine İlişkin Açıklamalar	243
XIV.	Başkalarının Nam ve Hesabına Yapılan İşlemler, İnanca Dayalı İşlemlere İlişkin Açıklamalar	244

## BEŞİNCİ BÖLÜM

### Konsolide Finansal Tablolara İlişkin Açıklama ve Dipnotlar

I.	Konsolide Bilançonun Aktif Hesaplarına İlişkin Açıklama ve Dipnotlar	245
II.	Bilançonun Pasif Hesaplarına İlişkin Açıklama ve Dipnotlar	259
III.	Konsolide Nazım Hesaplara İlişkin Açıklama ve Dipnotlar	266
IV.	Konsolide Gelir Tablosuna İlişkin Açıklama ve Dipnotlar	270
V.	Özkaynak Değişim Tablosuna İlişkin Açıklama ve Dipnotlar	275
VI.	Nakit Akış Tablosuna İlişkin Açıklama ve Dipnotlar	276
VII.	Ana Ortaklık Banka'nın Dahil Olduğu Risk Grubuna İlişkin Açıklamalar	276
VIII.	Bilanço Sonrası Hususlara İlişkin Açıklama ve Dipnotlar	278
IX.	Banka'nın Yurtiçi, Yurtdışı, Kıyı Bankacılığı Bölgelerindeki Şube veya İştirakler ile Yurtdışı Temsilciliklerine İlişkin Açıklamalar	278

## ALTINCI BÖLÜM

### Diğer Açıklama ve Dipnotlar

I.	Grup'un Faaliyetlerine İlişkin Diğer Açıklamalar	279
II.	Grup'un Derecelendirme Kuruluşlarından Aldığı Kredi Notları ve Bunlara İlişkin Açıklamalar	279

## YEDİNCİ BÖLÜM

### Bağımsız Denetim Raporuna İlişkin Açıklamalar

I.	Bağımsız Denetim Raporuna İlişkin Olarak Açıklanması Gereken Hususlar	279
II.	Bağımsız Denetçi Tarafından Hazırlanan Açıklama ve Dipnotlar	279

## 31 Aralık 2016 Tarihi İtibarıyla Konsolide Finansal Tablolara İlişkin Açıklama ve Dipnotlar

(Tutarlar aksi belirtilmedikçe Bin Türk Lirası ("TL") olarak ifade edilmiştir.)

### BİRİNCİ BÖLÜM

#### GRUP HAKKINDA GENEL BİLGİLER

#### I. ANA ORTAKLIK BANKA'NIN KURULUŞ TARİHİ, BAŞLANGIÇ STATÜSÜ, ANILAN STATÜDE MEYDANA GELEN DEĞİŞİKLİKLERİ İHTİVA EDEN TARİHÇESİ

Ziraat Katılım ("Banka"), tamamı T.C. Hazinesi tarafından ödenmiş 675.000 TL sermayesi ile Bankacılık Düzenleme ve Denetleme Kurulu'nun 15 Ekim 2014 tarih ve 29146 sayılı Resmi Gazete'de, yayımlanan 10 Ekim 2014 tarih ve 6046 sayılı izniyle kurulmuş olup, 16 Şubat 2015 tarihinde ticaret sicilde tescil işlemi gerçekleştirilerek tüzel kişilik oluşmuştur. Ana Ortaklık Banka, Bankacılık Düzenleme ve Denetleme Kurulu'nun 14 Mayıs 2015 tarih ve 29355 sayılı Resmi Gazetede yayımlanan 12 Mayıs 2015 tarih, 6302 sayılı kararı ile faaliyet izni almış olup, 29 Mayıs 2015 tarihinde ilk şubesinin açılışı yapılarak faaliyete başlamıştır. Ana Ortaklık Banka'nın 29 Nisan 2016 tarihinde gerçekleştirdiği 2015 yılı Olağan Genel Kurul Toplantısı'nda alınan karar gereğince ödenmiş sermayesi 72.000 TL nakden artırılarak 675.000 TL'den 747.000 TL'ye yükseltilmiş olup, 18 Mayıs 2016 tarihinde tescil edilmiştir. Ana Ortaklık Banka'nın merkezi İstanbul'dadır.

Ana faaliyet alanı, Ana Ortaklık Banka'nın kendi sermayesine ilaveten yurt içinden ve dışından "Özel Cari Hesaplar" ve "Kâr ve Zarara Katılma Hesapları" yolu ile fon toplayıp ekonomiye fon tahsis etmek, mevzuat çerçevesinde her türlü finansman faaliyetinde bulunmak, zirai, sinai ve ticari faaliyet ve hizmetlerle iştigal eden gerçek ve tüzel kişilerin yatırım faaliyetlerini teşvik etmek, bu faaliyetlere iştirak etmek ve müşterek teşebbüs ortaklıkları teşkil etmek ve bütün bu hizmet ve faaliyetleri katılım bankacılığı prensiplerine uygun olarak yapmaktır.

Ana Ortaklık Banka, Katılım Bankacılığı esasları çerçevesinde, Bankacılık Düzenleme ve Denetleme Kurumu'nun ("BBDK") verdiği izinler doğrultusunda her türlü bankacılık işlemleri, iktisadi, ticari ve finansal işlemleri gerçekleştirebilir.

Bakanlar Kurulu'nca, Ana Ortaklık Banka'nın ana ortağı T.C. Ziraat Bankası A.Ş.'nin hisselerinin tamamı, Bakanlar Kurulu'nun, 24 Ocak 2017 tarih ve 2017/9756 sayılı kararname eki kararı ile Türkiye Varlık Fonu'na devredilmiştir.

#### II. ANA ORTAKLIK BANKA'NIN SERMAYE YAPISI, YÖNETİM VE DENETİMİNİ DOĞRUDAN VEYA DOLAYLI OLARAK TEK BAŞINA VEYA BİRLİKTE ELİNDE BULUNDURAN ORTAKLARI, VARSA BU HUSUSLARDA YIL İÇİNDEKİ DEĞİŞİKLİKLER İLE DAHİL OLDUĞU GRUBA İLİŞKİN AÇIKLAMA

31 Aralık 2016 ve 31 Aralık 2015 tarihleri itibarıyla başlıca hissedarlar ve sermaye aşağıda belirtilmiştir:

Hissedarların Adı	31 Aralık 2016		31 Aralık 2015	
	Ödenmiş Sermaye	%	Ödenmiş Sermaye	%
T.C. Ziraat Bankası A.Ş. <sup>(*)</sup>	746.999.996	99,9999996	674.999.996	99,9999996
Ziraat Sigorta A.Ş.	1	0,0000001	1	0,0000001
Ziraat Hayat ve Emeklilik A.Ş.	1	0,0000001	1	0,0000001
Ziraat Teknoloji A.Ş.	1	0,0000001	1	0,0000001
Ziraat Yatırım Menkul Değerler A.Ş.	1	0,0000001	1	0,0000001
<b>Toplam</b>	<b>747.000.000</b>	<b>100,00</b>	<b>675.000.000</b>	<b>100,00</b>

<sup>(\*)</sup> Ana Ortaklık Banka'nın ana ortağı T.C. Ziraat Bankası A.Ş.'nin hisselerinin tamamı, Bakanlar Kurulu'nun, 24 Ocak 2017 tarih ve 2017/9756 sayılı kararname eki kararı ile Türkiye Varlık Fonu'na devredilmiştir.

## 31 Aralık 2016 Tarihi İtibarıyla

## Konsolide Finansal Tablolara İlişkin Açıklama ve Dipnotlar

(Tutarlar aksi belirtilmedikçe Bin Türk Lirası ("TL") olarak ifade edilmiştir.)

### III. ANA ORTAK BANKA'NIN, YÖNETİM KURULU BAŞKAN VE ÜYELERİ, DENETİM KOMİTESİ ÜYELERİ İLE GENEL MÜDÜR VE YARDIMCILARININ VARSA BANKA'DA SAHİP OLDUKLARI PAYLARA VE SORUMLULUK ALANLARINA İLİŞKİN AÇIKLAMA

İsmi	Görevi
<b>Yönetim Kurulu Üyeleri</b>	
Hüseyin AYDIN	Başkan
Osman ARSLAN	Genel Müdür ve Üye
Yusuf DAĞCAN	Başkan Vekili ve Üye
Cemalettin BAŞLI	Üye
Feyzi ÇUTUR	Üye
Metin ÖZDEMİR	Üye
Salim ALKAN	Üye
<b>Denetim Komitesi Üyeleri</b>	
Feyzi ÇUTUR	Üye
Metin ÖZDEMİR	Üye
<b>Genel Müdür Yardımcıları</b>	
Hakan AYDOĞAN (*)	Finansal Koordinasyon ve İnsan Kaynakları
Mustafa AKIN (**)	Pazarlama
Tahir DEMİRKIRAN (***)	Kredi Tahsis ve Yönetimi

(\*) 19 Nisan 2016 tarihinden itibaren Finansal Koordinasyon ve İnsan Kaynakları Genel Müdür Yardımcılığına atanmıştır.

(\*\*) 19 Nisan 2016 tarihinden itibaren Pazarlama Genel Müdür Yardımcılığına atanmıştır.

(\*\*\*) 27 Ocak 2016 tarihinden itibaren Kredi Tahsis ve Yönetimi Genel Müdür Yardımcılığına atanmıştır.

Ana ortaklık Banka yöneticilerinin Ana Ortaklık'ta sahip oldukları pay bulunmamaktadır.

### IV. ANA ORTAK BANKA'DA NİTELİKLİ PAY SAHİBİ OLAN KİŞİ VE KURULUŞLARA İLİŞKİN AÇIKLAMALAR

Ad Soyad/Ticari Unvanı	Pay Tutarları	Pay Oranları	Ödenmiş Paylar	Ödenmemiş Paylar
T.C. Ziraat Bankası A.Ş.	746.999.996	99,9999996	746.999.996	-
Ziraat Sigorta A.Ş.	1	0,0000001	1	-
Ziraat Hayat ve Emeklilik A.Ş.	1	0,0000001	1	-
Ziraat Teknoloji A.Ş.	1	0,0000001	1	-
Ziraat Yatırım Menkul Değerler A.Ş.	1	0,0000001	1	-
<b>Toplam</b>	<b>747.000.000</b>	<b>100,00</b>	<b>747.000.000</b>	<b>-</b>

31 Aralık 2016 tarihi itibarıyla Ana Ortaklık Banka'nın ana ortağı T.C. Ziraat Bankası A.Ş.'nin tek hissedarı Hazine'dir. Ana Ortaklık Banka'nın ana ortağı T.C. Ziraat Bankası A.Ş.'nin hisselerinin tamamı, Bakanlar Kurulu'nun, 24 Ocak 2017 tarih ve 2017/9756 sayılı kararname eki kararı ile Türkiye Varlık Fonu'na devredilmiştir.



## **31 Aralık 2016 Tarihi İtibarıyla Konsolide Finansal Tablolara İlişkin Açıklama ve Dipnotlar**

(Tutarlar aksi belirtilmedikçe Bin Türk Lirası ("TL") olarak ifade edilmiştir.)

### **V. ANA ORTAKLIK BANKA'NIN HİZMET TÜRÜ VE FAALİYET ALANLARINA İLİŞKİN ÖZET BİLGİ**

Ana Ortaklık Banka'nın faaliyet alanı Bankacılık Kanunu ve diğer mevzuat hükümleri saklı kalmak kaydıyla esas sözleşmesinde belirtilmiştir. Ana Ortaklık Banka, faizsiz bankacılık kuralları çerçevesinde fon toplayıp, yine faizsiz bankacılık kuralları çerçevesinde nakdi, gayrinakdi her cins ve surette fon kullanılmaktadır. Ayrıca mevzuatın izin verdiği ölçüde, toplum yararına katılım bankacılığı prensipleri dahilinde sosyal gayeli faaliyetler gibi her türlü katılım bankacılığı faaliyetinde bulunur.

Ana Ortaklık Banka hesap kayıtlarında katılma hesaplarını diğer hesaplardan ayrı şekilde vadelerine göre tasnif etmektedir. Katılma hesapları, bir ay vadeli, üç aya kadar vadeli (üç ay dahil), altı aya kadar vadeli (altı ay dahil), bir yıla kadar vadeli (bir yıl dahil) ve bir yıl ve daha uzun vadeli (bir aylık, üç aylık, altı aylık ve yıllık kâr payı ödemeli) olmak üzere beş vade grubu altında açılmaktadır.

Ana Ortaklık Banka, katılma hesaplarının işletilmesinden doğacak kâr ve zarara katılma oranlarını; zarara katılma oranı, kâra katılma oranının yüzde ellisinden az olmayacak şekilde, para cinsi, tutar ve vade grupları itibarıyla ayrı ayrı belirleyebilmektedir.

Ana Ortaklık Banka Şubeleri, katılım bankacılığı prensiplerine uygun katılım sigortacılığı (Tekafül Sigortacılığı) ürünlerini, Ziraat Hayat ve Emeklilik A.Ş. ve Ziraat Sigorta A.Ş. acentesi olarak müşterilerine sunmaktadır.

Ana Ortaklık Banka ve Ana Ortaklık Banka ile konsolide edilen ortaklıkları bir bütün 'Grup' olarak adlandırılmaktadır.

31 Aralık 2016 tarihi itibarıyla Grup 655 personeli ile faaliyet göstermektedir.

### **VI. BANKALARIN KONSOLİDE FİNANSAL TABLOLARININ DÜZENLENMESİNE İLİŞKİN TEBLİĞ İLE TÜRKİYE MUHASEBE STANDARTLARI GEREĞİ YAPILAN KONSOLİDASYON İŞLEMLERİ ARASINDAKİ FARKLILIKLAR İLE TAM KONSOLİDASYONA VEYA ORANSAL KONSOLİDASYONA TABİ TUTULAN, ÖZKAYNAKLARDAN İNDİRİLEN YA DA BU ÜÇ YÖNTEME DAHİL OLMAYAN KURULUŞLAR HAKKINDA KISA AÇIKLAMA**

Bankaların Konsolide Finansal Tablolarının Düzenlenmesine İlişkin Tebliğ ile Türkiye Muhasebe Standartları gereği yapılan konsolidasyon işlemleri arasında Ziraat Katılım Bankası A.Ş. için bir fark bulunmamaktadır. Bağlı Ortaklığımız olan Ziraat Katılım Varlık Kiralama A.Ş. tam konsolidasyon yöntemiyle konsolide edilmektedir.

### **VII. ANA ORTAKLIK BANKA İLE BAĞLI ORTAKLIKLARI ARASINDA ÖZKAYNAKLARIN DERHAL TRANSFER EDİLMESİNİN VEYA BORÇLARIN GERİ ÖDENMESİNİN ÖNÜNDE MEVCUT VEYA MUHTEMEL, FİİLİ VEYA HUKUKİ ENGELLER**

Bulunmamaktadır.

## **İKİNCİ BÖLÜM**

### **KONSOLİDE FİNANSAL TABLOLAR**

- I. Konsolide Bilanço (Finansal Durum Tablosu)
- II. Konsolide Nazım Hesaplar Tablosu
- III. Konsolide Gelir Tablosu
- IV. Konsolide Özkaynaklarda Muhasebeleştirilen Gelir Gider Kalemlerine İlişkin Tablo
- V. Konsolide Nakit Akış Tablosu
- VI. Konsolide Özkaynak Değişim Tablosu
- VII. Konsolide Kâr Dağıtım Tablosu

## 31 Aralık 2016 Tarihi İtibarıyla Konsolide Bilanço (Finansal Durum Tablosu)

(Tutarlar aksi belirtilmedikçe Bin Türk Lirası ("TL") olarak ifade edilmiştir.)

I. KONSOLİDE BİLANÇO (FİNANSAL DURUM TABLOSU)		Dipnot (Besinci Bölüm I)	BİN TÜRK LİRASI		
			Cari Dönem (31/12/2016)		Toplam
AKTİF KALEMLER			TP	YP	
<b>I.</b>	<b>NAKİT DEĞERLER VE MERKEZ BANKASI</b>	(1)	633.389	567.909	1.201.298
<b>II.</b>	<b>GERÇEĞE UYGUN DEĞER FARKI K/Z'A YANSITILAN FV (Net)</b>	(2)	7	1.152	1.159
2.1	Alım Satım Amaçlı Finansal Varlıklar		7	1.152	1.159
2.1.1	Devlet Borçlanma Senetleri		-	-	-
2.1.2	Sermayede Payı Temsil Eden Menkul Değerler		-	-	-
2.1.3	Alım Satım Amaçlı Türev Finansal Varlıklar		7	1.152	1.159
2.1.4	Diğer Menkul Değerler		-	-	-
2.2	Gerçeğe Uygun Değer Farkı Kâr/Zarara Yansıtılan Olarak Sınıflandırılan FV		-	-	-
2.2.1	Devlet Borçlanma Senetleri		-	-	-
2.2.2	Sermayede Payı Temsil Eden Menkul Değerler		-	-	-
2.2.3	Krediler		-	-	-
2.2.4	Diğer Menkul Değerler		-	-	-
<b>III.</b>	<b>BANKALAR</b>	(3)	6.561	461.893	468.454
<b>IV.</b>	<b>PARA PİYASALARINDAN ALACAKLAR</b>		-	-	-
<b>V.</b>	<b>SATILMAYA HAZIR FİNANSAL VARLIKLAR (Net)</b>	(4)	407.515	7.168	414.683
5.1	Sermayede Payı Temsil Eden Menkul Değerler		4.719	-	4.719
5.2	Devlet Borçlanma Senetleri		-	-	-
5.3	Diğer Menkul Değerler		402.796	7.168	409.964
<b>VI.</b>	<b>KREDİLER VE ALACAKLAR</b>	(5)	4.949.028	608.914	5.557.942
6.1	Krediler ve Alacaklar		4.942.377	608.914	5.551.291
6.1.1	Banka'nın Dahil Olduğu Risk Grubuna Kullanılan Krediler		505.998	52.926	558.924
6.1.2	Devlet Borçlanma Senetleri		-	-	-
6.1.3	Diğer		4.436.379	555.988	4.992.367
6.2	Takipteki Krediler		10.483	-	10.483
6.3	Özel Karşılıklar (-)		3.832	-	3.832
<b>VII.</b>	<b>VADEYE KADAR ELDE TUTULACAK YATIRIMLAR (Net)</b>	(6)	-	-	-
<b>VIII.</b>	<b>İŞTİRAKLER (Net)</b>	(7)	-	-	-
8.1	Özkaynak Yöntemine Göre Muhasebeleştirilenler		-	-	-
8.2	Konsolide Edilmeyenler		-	-	-
8.2.1	Mali İştirakler		-	-	-
8.2.2	Mali Olmayan İştirakler		-	-	-
<b>IX.</b>	<b>BAĞLI ORTAKLIKLAR (Net)</b>	(8)	-	-	-
9.1	Konsolide Edilmeyen Mali Ortaklıklar		-	-	-
9.2	Konsolide Edilmeyen Mali Olmayan Ortaklıklar		-	-	-
<b>X.</b>	<b>BİRLİKTE KONTROL EDİLEN ORTAKLIKLAR (İŞ ORTAKLIKLARI) (Net)</b>	(9)	-	-	-
10.1	Özkaynak Yöntemine Göre Muhasebeleştirilenler		-	-	-
10.2	Konsolide Edilmeyenler		-	-	-
10.2.1	Mali Ortaklıklar		-	-	-
10.2.2	Mali Olmayan Ortaklıklar		-	-	-
<b>XI.</b>	<b>KİRALAMA İŞLEMLERİNDEN ALACAKLAR</b>	(10)	221.373	-	221.373
11.1	Finansal Kiralama Alacakları		265.785	-	265.785
11.2	Faaliyet Kiralaması Alacakları		-	-	-
11.3	Diğer		-	-	-
11.4	Kazanılmamış Gelirler (-)		44.412	-	44.412
<b>XII.</b>	<b>RİSKTEN KORUNMA AMAÇLI TÜREV FİNANSAL VARLIKLAR</b>	(11)	-	-	-
12.1	Gerçeğe Uygun Değer Riskinden Korunma Amaçlılar		-	-	-
12.2	Nakit Akış Riskinden Korunma Amaçlılar		-	-	-
12.3	Yurtdışındaki Net Yatırım Riskinden Korunma Amaçlılar		-	-	-
<b>XIII.</b>	<b>MADDİ DURAN VARLIKLAR (Net)</b>	(14)	43.643	-	43.643
<b>XIV.</b>	<b>MADDİ OLMAYAN DURAN VARLIKLAR (Net)</b>	(15)	22.905	-	22.905
14.1	Serfiye		-	-	-
14.2	Diğer		22.905	-	22.905
<b>XV.</b>	<b>YATIRIM AMAÇLI GAYRİMENKULLER (Net)</b>	(12)	-	-	-
<b>XVI.</b>	<b>VERGİ VARLIĞI</b>	(16)	4.876	-	4.876
16.1	Cari Vergi Varlığı		-	-	-
16.2	Ertelemiş Vergi Varlığı		4.876	-	4.876
<b>XVII.</b>	<b>SATIŞ AMAÇLI ELDE TUTULAN VE DURDURULAN FAALİYETLERE İLİŞKİN DURAN VARLIKLAR (Net)</b>	(13)	-	-	-
17.1	Satış Amaçlı		-	-	-
17.2	Durdurulan Faaliyetlere İlişkin		-	-	-
<b>XVIII.</b>	<b>DİĞER AKTİFLER</b>	(17)	22.980	143	23.123
<b>AKTİF TOPLAMI</b>			<b>6.312.277</b>	<b>1.647.179</b>	<b>7.959.456</b>

İlişikteki açıklama ve dipnotlar bu finansal tabloların tamamlayıcı bir parçasıdır.

## 31 Aralık 2016 Tarihi İtibarıyla Konsolide Bilanço (Finansal Durum Tablosu)

(Tutarlar aksi belirtilmedikçe Bin Türk Lirası ("TL") olarak ifade edilmiştir.)

II. KONSOLİDE BİLANÇO (FİNANSAL DURUM TABLOSU)		Dipnot (Beşinci Bölüm II)	BİN TÜRK LİRASI		
			Cari Dönem (31/12/2016)		
PASİF KALEMLER			TP	YP	Toplam
<b>I.</b>	<b>TOPLANAN FONLAR</b>	(1)	3.776.737	1.859.209	5.635.946
1.1	Banka'nın Dahil Olduğu Risk Grubunun Fonu		1.785	11	1.796
1.2	Diğer		3.774.952	1.859.198	5.634.150
<b>II.</b>	<b>ALIM SATIM AMAÇLI TÜREV FİNANSAL BORÇLAR</b>	(2)	-	-	-
<b>III.</b>	<b>ALINAN KREDİLER</b>	(3)	-	1.185.762	1.185.762
<b>IV.</b>	<b>PARA PİYASALARINA BORÇLAR</b>	(3)	133.668	-	133.668
<b>V.</b>	<b>İHRAÇ EDİLEN MENKUL KIYMETLER (Net)</b>	(3)	101.459	-	101.459
<b>VI.</b>	<b>MUHTELİF BORÇLAR</b>		13.217	3.809	17.026
<b>VII.</b>	<b>DİĞER YABANCI KAYNAKLAR</b>	(4)	45.594	933	46.527
<b>VIII.</b>	<b>KİRALAMA İŞLEMLERİNDEN BORÇLAR</b>	(5)	-	-	-
8.1	Finansal Kiralama Borçları		-	-	-
8.2	Faaliyet Kiralaması Borçları		-	-	-
8.3	Diğer		-	-	-
8.4	Ertelenmiş Finansal Kiralama Giderleri (-)		-	-	-
<b>IX.</b>	<b>RİSKTEN KORUNMA AMAÇLI TÜREV FİNANSAL BORÇLAR</b>	(6)	-	-	-
9.1	Gerçeğe Uygun Değer Riskinden Korunma Amaçlılar		-	-	-
9.2	Nakit Akış Riskinden Korunma Amaçlılar		-	-	-
9.3	Yurtdışındaki Net Yatırım Riskinden Korunma Amaçlılar		-	-	-
<b>X.</b>	<b>KARŞILIKLAR</b>	(7)	62.750	1.824	64.574
10.1	Genel Karşılıklar		52.263	-	52.263
10.2	Yeniden Yapılanma Karşılığı		-	-	-
10.3	Çalışan Hakları Karşılığı		2.169	-	2.169
10.4	Sigorta Teknik Karşılıkları (Net)		-	-	-
10.5	Diğer Karşılıklar		8.318	1.824	10.142
<b>XI.</b>	<b>VERGİ BORCU</b>	(8)	9.873	-	9.873
11.1	Cari Vergi Borcu		9.873	-	9.873
11.2	Ertelenmiş Vergi Borcu		-	-	-
<b>XII.</b>	<b>SATIŞ AMAÇLI ELDE TUTULAN VE DURDURULAN FAALİYETLERE İLİŞKİN DURAN VARLIK BORÇLARI (Net)</b>	(9)	-	-	-
12.1	Satış Amaçlı		-	-	-
12.2	Durdurulan Faaliyetlere İlişkin		-	-	-
<b>XIII.</b>	<b>SERMAYE BENZERİ KREDİLER</b>	(10)	-	-	-
<b>XIV.</b>	<b>ÖZKAYNAKLAR</b>	(11)	764.728	(107)	764.621
14.1	Ödenmiş Sermaye		747.000	-	747.000
14.2	Sermaye Yedekleri		(963)	(107)	(1.070)
14.2.1	Hisse Senedi İhraç Primleri		-	-	-
14.2.2	Hisse Senedi İptal Kârları		-	-	-
14.2.3	Menkul Değerler Değerleme Farkları		(963)	(107)	(1.070)
14.2.4	Maddi Duran Varlıklar Yeniden Değerleme Farkları		-	-	-
14.2.5	Maddi Olmayan Duran Varlıklar Yeniden Değerleme Farkları		-	-	-
14.2.6	Yatırım Amaçlı Gayrimenkuller Yeniden Değerleme Farkları		-	-	-
14.2.7	İştirakler, Bağlı Ort. ve Birlikte Kontrol Edilen Ort. (İş Ort.) Bedelsiz Hisse Senetleri		-	-	-
14.2.8	Riskten Korunma Fonları (Etkin kısım)		-	-	-
14.2.9	Satış Amaçlı Elde Tutulan ve Durdurulan Faaliyetlere İlişkin Duran Varlıkların Birikmiş Değerleme Farkları		-	-	-
14.2.10	Diğer Sermaye Yedekleri		-	-	-
14.3	Kâr Yedekleri		-	-	-
14.3.1	Yasal Yedekler		-	-	-
14.3.2	Statü Yedekleri		-	-	-
14.3.3	Olağanüstü Yedekler		-	-	-
14.3.4	Diğer Kâr Yedekleri		-	-	-
14.4	Kâr veya Zarar		18.691	-	18.691
14.4.1	Geçmiş Yıllar Kâr/Zararı		(11.982)	-	(11.982)
14.4.2	Dönem Net Kâr/Zararı		30.673	-	30.673
14.5	Azınlık Payları		-	-	-
<b>PASİF TOPLAMI</b>			<b>4.908.026</b>	<b>3.051.430</b>	<b>7.959.456</b>

İlişikteki açıklama ve dipnotlar bu finansal tabloların tamamlayıcı bir parçasıdır.

## 31 Aralık 2016 Tarihi İtibarıyla Konsolide Nazım Hesaplar Tablosu

(Tutarlar aksi belirtilmedikçe Bin Türk Lirası ("TL") olarak ifade edilmiştir.)

II. KONSOLİDE NAZIM HESAPLAR TABLOSU	Dipnot (Beşinci Bölüm III)	BİN TÜRK LİRASI		
		TP	YP	Toplam
<b>A BİLANÇO DIŞI YÜKÜMLÜLÜKLER (I+II+III)</b>	(1)	1.380.632	2.435.507	3.816.139
<b>I. GARANTİ VE KEFALETLER</b>		1.341.334	2.166.635	3.507.969
1.1 Teminat Mektupları		1.329.163	1.443.571	2.772.734
1.1.1 Devlet İhale Kanunu Kapsamına Girenler		7.214	603.083	610.297
1.1.2 Dış Ticaret İşlemleri Dolayısıyla Verilenler		1.208.028	-	1.208.028
1.1.3 Diğer Teminat Mektupları		113.921	840.488	954.409
1.2 Banka Kredileri		-	7.484	7.484
1.2.1 İthalat Kabul Kredileri		-	7.484	7.484
1.2.2 Diğer Banka Kabulleri		-	-	-
1.3 Akreditifler		-	188.475	188.475
1.3.1 Belgeli Akreditifler		-	188.475	188.475
1.3.2 Diğer Akreditifler		-	-	-
1.4 Garanti Verilen Prefinansmanlar		-	-	-
1.5 Cirolar		-	-	-
1.5.1 T.C. Merkez Bankasına Cirolar		-	-	-
1.5.2 Diğer Cirolar		-	-	-
1.6 Diğer Garantilerimizden		12.000	520.131	532.131
1.7 Diğer Kefaletlerimizden		171	6.974	7.145
<b>II. TAAHHÜTLER</b>	(1)	39.298	9.200	48.498
2.1 Cayılamaz Taahhütler		39.298	9.200	48.498
2.1.1 Vadeli Aktif Değerler Alım-Satım Taahhütleri		4.023	9.200	13.223
2.1.2 İstir. ve Bağ. Ort. Ser. İst. Taahhütleri		-	-	-
2.1.3 Kul. Gar. Kredi Tahsis Taahhütleri		-	-	-
2.1.4 Men. Kıy. İhr. Aracılık Taahhütleri		-	-	-
2.1.5 Zorunlu Karşılık Ödeme Taahhüdü		-	-	-
2.1.6 Çekler İçin Ödeme Taahhütlerimiz		34.817	-	34.817
2.1.7 İhracat Taahhütlerinden Kaynaklanan Vergi ve Fon Yükümlülükleri		458	-	458
2.1.8 Kredi Kartı Harcama Limit Taahhütleri		-	-	-
2.1.9 Kredi Kartları ve Bankacılık Hizmetlerine İlişkin Promosyon Uyg. Taah.		-	-	-
2.1.10 Açığa Menkul Kıymet Satış Taahhütlerinden Alacaklar		-	-	-
2.1.11 Açığa Menkul Kıymet Satış Taahhütlerinden Borçlar		-	-	-
2.1.12 Diğer Cayılamaz Taahhütler		-	-	-
2.2 Cayılabilir Taahhütler		-	-	-
2.2.1 Cayılabilir Kredi Tahsis Taahhütleri		-	-	-
2.2.2 Diğer Cayılabilir Taahhütler		-	-	-
<b>III. TÜREV FİNANSAL ARAÇLAR</b>	(2)	-	259.672	259.672
3.1 Riskten Korunma Amaçlı Türev Finansal Araçlar		-	-	-
3.1.1 Gerçeğe Uygun Değer Riskinden Korunma Amaçlı İşlemler		-	-	-
3.1.2 Nakit Akış Riskinden Korunma Amaçlı İşlemler		-	-	-
3.1.3 Yurtdışındaki Net Yatırım Riskinden Korunma Amaçlı İşlemler		-	-	-
3.2 Alım Satım Amaçlı Türev Finansal Araçlar		-	259.672	259.672
3.2.1 Vadeli Alım-Satım İşlemleri		-	259.672	259.672
3.2.1.1 Vadeli Döviz Alım İşlemleri		-	130.412	130.412
3.2.1.2 Vadeli Döviz Satım İşlemleri		-	129.260	129.260
3.2.2 Diğer Vadeli Alım-Satım İşlemleri		-	-	-
3.3 Diğer		-	-	-
<b>B. EMANET VE REHİNLİ KIYMETLER (IV+V+VI)</b>		6.580.645	334.443	6.915.088
<b>IV. EMANET KIYMETLER</b>		197.945	103.513	301.458
4.1 Müşteri Fon ve Portföy Mevcutları		-	-	-
4.2 Emanete Alınan Menkul Değerler		1.167	-	1.167
4.3 Tahsile Alınan Çekler		185.546	2.162	187.708
4.4 Tahsile Alınan Ticari Senetler		11.232	190	11.422
4.5 Tahsile Alınan Diğer Kıymetler		-	-	-
4.6 İhracına Aracı Olunan Kıymetler		-	47.704	47.704
4.7 Diğer Emanet Kıymetler		-	53.457	53.457
4.8 Emanet Kıymet Alanlar		-	-	-
<b>V. REHİNLİ KIYMETLER</b>		6.382.700	230.930	6.613.630
5.1 Menkul Kıymetler		6.979	-	6.979
5.2 Teminat Senetleri		572.824	22.136	594.960
5.3 Emtia		419.001	-	419.001
5.4 Varant		-	-	-
5.5 Gayrimenkul		4.855.316	-	4.855.316
5.6 Diğer Rehinli Kıymetler		528.580	208.794	737.374
5.7 Rehinli Kıymet Alanlar		-	-	-
<b>VI. KABUL EDİLEN AVALLER VE KEFALETLER</b>		-	-	-
<b>BİLANÇO DIŞI HESAPLAR TOPLAMI (A+B)</b>		<b>7.961.277</b>	<b>2.769.950</b>	<b>10.731.227</b>

İlişikteki açıklama ve dipnotlar bu finansal tabloların tamamlayıcı bir parçasıdır.

## 31 Aralık 2016 Tarihi İtibarıyla Konsolide Gelir Tablosu

(Tutarlar aksi belirtilmedikçe Bin Türk Lirası ("TL") olarak ifade edilmiştir.)

		Dipnot (Beşinci Bölüm IV)	BİN TÜRK LİRASI Cari Dönem 01/01-31/12/2016
<b>III. GELİR VE GİDER KALEMLERİ</b>			
<b>I. KÂR PAYI GELİRLERİ</b>		<b>(1)</b>	<b>390.742</b>
1.1	Kredilerden Alınan Kâr Payları		356.285
1.2	Zorunlu Karşılıklardan Alınan Gelirler		4.359
1.3	Bankalardan Alınan Gelirler		353
1.4	Para Piyasası İşlemlerinden Alınan Gelirler		-
1.5	Menkul Değerlerden Alınan Gelirler		24.499
1.5.1	Alım Satım Amaçlı Finansal Varlıklardan		-
1.5.2	Gerçeğe Uygun Değer Farkı Kâr/Zarara Yansıtılan Olarak Sınıflandırılan FV		-
1.5.3	Satılmaya Hazır Finansal Varlıklardan		24.101
1.5.4	Vadeye Kadar Elde Tutulacak Finansal Yatırımlardan		398
1.6	Finansal Kiralama Gelirleri		4.973
1.7	Diğer Kâr Payı Gelirleri		273
<b>II. KÂR PAYI GİDERLERİ</b>		<b>(2)</b>	<b>180.885</b>
2.1	Katılma Hesaplarına Verilen Kâr Payları		148.335
2.2	Kullanılan Kredilere Verilen Kâr Payları		25.052
2.3	Para Piyasası İşlemlerine Verilen Kâr Payları		7.498
2.4	İhraç Edilen Menkul Kıymetlere Verilen Kâr Payları		-
2.5	Diğer Kâr Payı Giderleri		-
<b>III. NET KÂR PAYI GELİRİ/GİDERİ (I - II)</b>			<b>209.857</b>
<b>IV. NET ÜCRET VE KOMİSYON GELİRLERİ/GİDERLERİ</b>			<b>14.205</b>
4.1	Alınan Ücret ve Komisyonlar		20.587
4.1.1	Gayri Nakdi Kredilerden		12.749
4.1.2	Diğer		7.838
4.2	Verilen Ücret ve Komisyonlar		6.382
4.2.1	Gayri Nakdi Kredilere		1
4.2.2	Diğer		6.381
<b>V. TEMETTÜ GELİRLERİ</b>		<b>(3)</b>	<b>-</b>
<b>VI. TİCARİ KÂR/ZARAR (Net)</b>			<b>7.030</b>
6.1	Sermaye Piyasası İşlemleri Kârı/Zararı		-
6.2	Türev Finansal İşlemlerden Kâr/Zarar	<b>(4)</b>	10.675
6.3	Kambiyo İşlemleri Kârı/Zararı		(3.645)
<b>VII. DİĞER FAALİYET GELİRLERİ</b>		<b>(5)</b>	<b>1.739</b>
<b>VIII. FAALİYET GELİRLERİ/GİDERLERİ TOPLAMI (III+IV+V+VI+VII)</b>			<b>232.831</b>
<b>IX. KREDİ VE DİĞER ALACAKLAR DEĞER DÜŞÜŞ KARŞILIGI (-)</b>		<b>(6)</b>	<b>51.770</b>
<b>X. DİĞER FAALİYET GİDERLERİ (-)</b>		<b>(7)</b>	<b>140.579</b>
<b>XI. NET FAALİYET KÂRI/ZARARI (VIII-IX-X)</b>			<b>40.482</b>
<b>XII. BİRLEŞME İŞLEMİ SONRASINDA GELİR OLARAK KAYDEDİLEN FAZLALIK TUTARI</b>			<b>-</b>
<b>XIII. ÖZKAYNAK YÖNTEMİ UYGULANAN ORTAKLIKLARDAN KÂR/ZARAR</b>			<b>-</b>
<b>XIV. NET PARASAL POZİSYON KÂRI/ZARARI</b>			<b>-</b>
<b>XV. SÜRDÜRÜLEN FAALİYETLER VERGİ ÖNCESİ K/Z (XI+...+XIV)</b>		<b>(8)</b>	<b>40.482</b>
<b>XVI. SÜRDÜRÜLEN FAALİYETLER VERGİ KARŞILIGI (±)</b>		<b>(9)</b>	<b>(9.809)</b>
16.1	Cari Vergi Karşılığı		(14.349)
16.2	Ertelenmiş Vergi Karşılığı		4.540
<b>XVII. SÜRDÜRÜLEN FAALİYETLER DÖNEM NET K/Z (XV±XVI)</b>		<b>(10)</b>	<b>30.673</b>
<b>XVIII. DURDURULAN FAALİYETLERDEN GELİRLER</b>			<b>-</b>
18.1	Satış Amaçlı Elde Tutulan Duran Varlık Gelirleri		-
18.2	İştirak, Bağlı Ortaklık ve Birlikte Kontrol Edilen Ortaklıklar (İş Ort.) Satış Kârları		-
18.3	Diğer Durdurulan Faaliyet Gelirleri		-
<b>XIX. DURDURULAN FAALİYETLERDEN GİDERLER (-)</b>			<b>-</b>
19.1	Satış Amaçlı Elde Tutulan Duran Varlık Giderleri		-
19.2	İştirak, Bağlı Ortaklık ve Birlikte Kontrol Edilen Ortaklıklar (İş Ort.) Satış Zararları		-
19.3	Diğer Durdurulan Faaliyet Giderleri		-
<b>XX. DURDURULAN FAALİYETLER VERGİ ÖNCESİ K/Z (XVIII-XIX)</b>			<b>-</b>
<b>XXI. DURDURULAN FAALİYETLER VERGİ KARŞILIGI (±)</b>			<b>-</b>
21.1	Cari Vergi Karşılığı		-
21.2	Ertelenmiş Vergi Karşılığı		-
<b>XXII. DURDURULAN FAALİYETLER DÖNEM NET K/Z (XX±XXI)</b>			<b>-</b>
<b>XXIII. NET DÖNEM KÂRI/ZARARI (XVII+XXII)</b>		<b>(11)</b>	<b>30.673</b>
23.1	Grubun Kârı/Zararı		30.673
23.2	Azınlık Payları Kârı/Zararı		-
	Hisse Başına Kâr/Zarar (Tam TL)		0,0426

İlişikteki açıklama ve dipnotlar bu finansal tabloların tamamlayıcı bir parçasıdır.

## 31 Aralık 2016 Tarihi İtibarıyla Konsolide Özkaynaklarda Muhasebeleştirilen Gelir Gider Kalemlerine İlişkin Tablo

(Tutarlar aksi belirtilmedikçe Bin Türk Lirası ("TL") olarak ifade edilmiştir.)

IV. KONSOLİDE ÖZKAYNAKLARDA MUHASEBELEŞTİRİLEN GELİR GİDER KALEMLERİNE İLİŞKİN TABLO		Cari Dönem
KONSOLİDE ÖZKAYNAKLARDA MUHASEBELEŞTİRİLEN GELİR GİDER KALEMLERİ		01/01-31/12/2016
I.	MENKUL DEĞERLER DEĞERLEME FARKLARINA SATILMAYA HAZIR FİNANSAL VARLIKLARDAN EKLENEN	(3.228)
II.	MADDİ DURAN VARLIKLAR YENİDEN DEĞERLEME FARKLARI	-
III.	MADDİ OLMAYAN DURAN VARLIKLAR YENİDEN DEĞERLEME FARKLARI	-
IV.	YABANCI PARA İŞLEMLER İÇİN KUR ÇEVİRİM FARKLARI	-
V.	NAKİT AKIŞ RİSKİNDEN KORUNMA AMAÇLI TÜREV FİNANSAL VARLIKLARA İLİŞKİN KÂR/ZARAR (Gerçeğe Uygun Değer Değişikliklerinin Etkin Kısmı)	-
VI.	YURTDIŞINDAKİ NET YATIRIM RİSKİNDEN KORUNMA AMAÇLI TÜREV FİNANSAL VARLIKLARA İLİŞKİN KÂR/ZARAR (Gerçeğe Uygun Değer Değişikliklerinin Etkin Kısmı)	-
VII.	MUHASEBE POLİTİKASINDA YAPILAN DEĞİŞİKLİKLER İLE HATALARIN DÜZELTİLMESİNİN ETKİSİ	-
VIII.	TMS UYARINCA ÖZKAYNAKLARDA MUHASEBELEŞTİRİLEN DİĞER GELİR GİDER UNSURLARI	-
IX.	DEĞERLEME FARKLARINA AİT ERTELENMİŞ VERGİ	646
X.	DOĞRUDAN ÖZKAYNAK ALTINDA MUHASEBELEŞTİRİLEN NET GELİR/GİDER (I+II+...+IX)	(2.582)
XI.	DÖNEM KÂRI/ZARARI	30.673
11.1	Menkul Değerlerin Gerçeğe Uygun Değerindeki Net Değişme (Kâr-Zarara Transfer)	-
11.2	Nakit Akış Riskinden Korunma Amaçlı Türev Finansal Varlıklardan Yeniden Sınıflandırılan ve Gelir Tablosunda Gösterilen Kısım	-
11.3	Yurtdışındaki Net Yatırım Riskinden Korunma Amaçlı Yeniden Sınıflandırılan ve Gelir Tablosunda Gösterilen Kısım	-
11.4	Diğer	30.673
XII.	DÖNEME İLİŞKİN MUHASEBELEŞTİRİLEN TOPLAM KÂR/ZARAR (X±XI)	28.091

İlişikteki açıklama ve dipnotlar bu finansal tabloların tamamlayıcı bir parçasıdır.

## 31 Aralık 2016 Tarihi İtibarıyla Konsolide Nakit Akış Tablosu

(Tutarlar aksi belirtilmedikçe Bin Türk Lirası ("TL") olarak ifade edilmiştir.)

		Dipnot (Beşinci Bölüm)	BİN TÜRK LİRASI Cari Dönem 01/01 - 31/12/2016
<b>VI. KONSOLİDE NAKİT AKIŞ TABLOSU</b>			
<b>A.</b>	<b>BANKACILIK FAALİYETLERİNE İLİŞKİN NAKİT AKIMLARI</b>		
1.1	Bankacılık Faaliyet Konusu Aktif ve Pasiflerdeki Değişim Öncesi Faaliyet Kârı (Zararı)		(82.076)
1.1.1	Alınan Kâr Payları		197.015
1.1.2	Ödenen Kâr Payları		(161.638)
1.1.3	Alınan Temettüler		-
1.1.4	Alınan Ücret ve Komisyonlar		20.587
1.1.5	Elde Edilen Diğer Kazançlar		10.480
1.1.6	Zarar Olarak Muhasebeleştirilen Donuk Alacaklardan Tahsilatlar		54
1.1.7	Personele ve Hizmet Tedarik Edenlere Yapılan Nakit Ödemeler		(65.101)
1.1.8	Ödenen Vergiler		(16.340)
1.1.9	Diğer		(67.133)
1.2	Bankacılık Faaliyetleri Konusu Aktif ve Pasiflerdeki Değişim		1.108.717
1.2.1	Alım Satım Amaçlı Finansal Varlıklardaki Net (Artış)/Azalış		(417)
1.2.2	Gerçeğe Uygun Değer Farkı K/Z'a Yansıtılan Olarak Sınıflandırılan FV'larda Net (Artış)/Azalış		-
1.2.3	Bankalar Hesabındaki Net (Artış)/Azalış		(488.504)
1.2.4	Kredilerdeki Net (Artış)/Azalış		(3.892.066)
1.2.5	Diğer Aktiflerde Net (Artış)/Azalış		(91.363)
1.2.6	Bankalardan Toplanan Fonlarda Net Artış/(Azalış)		-
1.2.7	Diğer Toplanan Fonlarda Net Artış/(Azalış)		4.365.509
1.2.8	Alınan Kredilerdeki Net Artış/(Azalış)		1.016.741
1.2.9	Vadesi Gelmiş Borçlarda Net Artış/(Azalış)		-
1.2.10	Diğer Borçlarda Net Artış/(Azalış)		198.817
<b>I.</b>	<b>Bankacılık Faaliyetlerinden Kaynaklanan Net Nakit Akımı</b>		<b>1.026.641</b>
<b>B.</b>	<b>YATIRIM FAALİYETLERİNE İLİŞKİN NAKİT AKIMLARI</b>		
<b>II.</b>	<b>Yatırım Faaliyetlerinden Kaynaklanan Net Nakit Akımı</b>		<b>(305.963)</b>
2.1	İktisap Edilen İştirakler, Bağlı Ortaklıklar ve Birlikte Kontrol Edilen Ortaklıklar (İş Ortaklıkları)		-
2.2	Elden Çıkarılan İştirakler, Bağlı Ortaklıklar ve Birlikte Kontrol Edilen Ortaklıklar (İş Ortaklıkları)		-
2.3	Satın Alınan Menkuller ve Gayrimenkuller		(15.724)
2.4	Elden Çıkarılan Menkul ve Gayrimenkuller		-
2.5	Elde Edilen Satılmaya Hazır Finansal Varlıklar		(286.056)
2.6	Elden Çıkarılan Satılmaya Hazır Finansal Varlıklar		-
2.7	Satın Alınan Yatırım Amaçlı Menkul Değerler		-
2.8	Satılan Yatırım Amaçlı Menkul Değerler		-
2.9	Diğer		(4.183)
<b>C.</b>	<b>FİNANSMAN FAALİYETLERİNE İLİŞKİN NAKİT AKIMLARI</b>		
<b>III.</b>	<b>Finansman Faaliyetlerinden Sağlanan Net Nakit</b>		<b>101.459</b>
3.1	Krediler ve İhraç Edilen Menkul Değerlerden Sağlanan Nakit		-
3.2	Krediler ve İhraç Edilen Menkul Değerlerden Kaynaklanan Nakit Çıkışı		-
3.3	İhraç Edilen Sermaye Araçları		101.459
3.4	Temettü Ödemeleri		-
3.5	Finansal Kiralamaya İlişkin Ödemeler		-
3.6	Diğer		-
<b>IV.</b>	<b>Döviz Kurundaki Değişimin Nakit ve Nakde Eşdeğer Varlıklar Üzerindeki Etkisi</b>		<b>146.984</b>
<b>V.</b>	<b>Nakit ve Nakde Eşdeğer Varlıklardaki Net (Azalış)/Artış (I+II+III+IV)</b>		<b>969.121</b>
<b>VI.</b>	<b>Dönem Başındaki Nakit ve Nakde Eşdeğer Varlıklar</b>	(1)	<b>145.137</b>
<b>VII.</b>	<b>Dönem Sonundaki Nakit ve Nakde Eşdeğer Varlıklar</b>	(1)	<b>1.114.258</b>

İlişikteki açıklama ve dipnotlar bu finansal tabloların tamamlayıcı bir parçasıdır.

## 31 Aralık 2016 Tarihi İtibarıyla Konsolide Özkaynak Değişim Tablosu

(Tutarlar aksi belirtilmedikçe Bin Türk Lirası ("TL") olarak ifade edilmiştir.)

### V. KONSOLİDE ÖZKAYNAK DEĞİŞİM TABLOSU

BİN TÜRK LİRASI		(Dipnot Beşinci Bölüm V)	Ödenmiş Sermaye	Öd. Sermaye Enflasyon Düzeltilme Farkı	Hisse Senedi İhraç Primleri	Hisse Senedi İptal Kârları	Yasal Yedek Akçeler	Statü Yedekleri
Cari Dönem 01 Ocak 2016 - 31 Aralık 2016								
I.	Önceki Dönem Sonu Bakiyesi		675.000	-	-	-	-	-
	Dönem İçindeki Değişimler		-	-	-	-	-	-
II.	Birleşmeden Kaynaklanan Artış/Azalış		-	-	-	-	-	-
III.	Menkul Değerler Değerleme Farkları		-	-	-	-	-	-
IV.	Riskten Korunma Fonları (Etkin kısım)		-	-	-	-	-	-
4.1	Nakit Akış Riskinden Korunma Amaçlı		-	-	-	-	-	-
4.2	Yurtdışındaki Net Yatırım Riskinden Korunma Amaçlı		-	-	-	-	-	-
V.	Maddi Duran Varlıklar Yeniden Değerleme Farkları		-	-	-	-	-	-
VI.	Maddi Olmayan Duran Varlıklar Yeniden Değerleme Farkları		-	-	-	-	-	-
VII.	İştirakler, Bağlı Ort. ve Birlikte Kontrol Edilen Ort. (İş Ort.) Bedelsiz HS		-	-	-	-	-	-
VIII.	Kur Farkları		-	-	-	-	-	-
IX.	Varlıkların Elden Çıkarılmasından Kaynaklanan Değişiklik		-	-	-	-	-	-
X.	Varlıkların Yeniden Sınıflandırılmasından Kaynaklanan Değişiklik		-	-	-	-	-	-
XI.	İştirak Özkaynağındaki Değişikliklerin Banka Özkaynağına Etkisi		-	-	-	-	-	-
XII.	Sermaye Artırımı		72.000	-	-	-	-	-
12.1	Nakden		72.000	-	-	-	-	-
12.2	İç Kaynaklardan		-	-	-	-	-	-
XIII.	Hisse Senedi İhraç Primleri		-	-	-	-	-	-
XIV.	Hisse Senedi İptal Kârları		-	-	-	-	-	-
XV.	Ödenmiş Sermaye Enflasyon Düzeltilme Farkı		-	-	-	-	-	-
XVI.	Diğer		-	-	-	-	-	-
XVII.	Dönem Net Kârı veya Zararı		-	-	-	-	-	-
XVIII.	Kâr Dağıtımı		-	-	-	-	-	-
18.1	Dağıtılan Temettü		-	-	-	-	-	-
18.2	Yedeklere Aktarılan Tutarlar		-	-	-	-	-	-
18.3	Diğer		-	-	-	-	-	-
	<b>Dönem Sonu Bakiyesi (I+II+III+.....+XVI+XVII+XVIII)</b>		<b>747.000</b>	<b>-</b>	<b>-</b>	<b>-</b>	<b>-</b>	<b>-</b>

İlişikteki açıklama ve dipnotlar bu finansal tabloların tamamlayıcı bir parçasıdır.



Olağanüstü Yedek Akçe	Diğer Yedekler	Dönem Net Kârı/ (Zararı)	Geçmiş Dönem Kârı/ (Zararı)	Menkul Değer Değerleme Farkı	Maddi ve Maddi Olmayan Duran Varlık YDF	Ortaklıklardan Bedelsiz Hisse Senetleri	Riskten Korunma Fonları	Satış A./ Durdurulan F. İlişkin Dur. V. Bir. Değ. F.	Azınlık Payları Harc Toplam Özkaynak	Azınlık Payları	Toplam Özkaynak
-	-	-	(11.982)	1.512	-	-	-	-	664.530	-	664.530
-	-	-	-	-	-	-	-	-	-	-	-
-	-	-	-	-	-	-	-	-	-	-	-
-	-	-	-	(2.582)	-	-	-	-	(2.582)	-	(2.582)
-	-	-	-	-	-	-	-	-	-	-	-
-	-	-	-	-	-	-	-	-	-	-	-
-	-	-	-	-	-	-	-	-	-	-	-
-	-	-	-	-	-	-	-	-	-	-	-
-	-	-	-	-	-	-	-	-	-	-	-
-	-	-	-	-	-	-	-	-	72.000	-	72.000
-	-	-	-	-	-	-	-	-	72.000	-	72.000
-	-	-	-	-	-	-	-	-	-	-	-
-	-	-	-	-	-	-	-	-	-	-	-
-	-	-	-	-	-	-	-	-	-	-	-
-	-	30.673	-	-	-	-	-	-	30.673	-	30.673
-	-	-	-	-	-	-	-	-	-	-	-
-	-	-	-	-	-	-	-	-	-	-	-
-	-	30.673	(11.982)	(1.070)	-	-	-	-	764.621	-	764.621

## 31 Aralık 2016 Tarihi İtibarıyla Konsolide Kâr Dağıtım Tablosu

(Tutarlar aksi belirtilmedikçe Bin Türk Lirası ("TL") olarak ifade edilmiştir.)

VII. ANA ORTAKLIK BANKA KÂR DAĞITIM TABLOSU		Cari Dönem <sup>(1)</sup> (31/12/2016)
<b>I.</b>	<b>DÖNEM KÂRININ DAĞITIMI</b>	
1.1	Dönem Kârı (Zararı)	40.482
1.2	Ödenecek Vergi ve Yasal Yükümlülükler (-) <sup>(2)</sup>	14.349
1.2.1	Kurumlar Vergisi (Gelir Vergisi)	14.349
1.2.2	Gelir Vergisi Kesintisi	-
1.2.3	Diğer Vergi ve Yasal Yükümlülükler	-
<b>A.</b>	<b>NET DÖNEM KÂRI (1.1-1.2)</b>	<b>26.133</b>
1.3	Geçmiş Dönemler Zararı (-)	-
1.4	Birinci Tertip Yasal Yedek Akçe (-)	-
1.5	Bankada Bırakılması ve Tasarrufu Zorunlu Yasal Fonlar (-)	-
<b>B.</b>	<b>DAĞITILABİLİR NET DÖNEM KÂRI [(A)-(1.3+1.4+1.5)]</b>	
1.6	Ortaklara Birinci Temettü (-)	-
1.6.1	Hisse Senedi Sahiplerine	-
1.6.2	İmtiyazlı Hisse Senedi Sahiplerine	-
1.6.3	Katılma İntifa Senetlerine	-
1.6.4	Kâra İştirakli Tahvillere	-
1.6.5	Kâr ve Zarar Ortaklığı Belgesi Sahiplerine	-
1.7	Personele Temettü (-)	-
1.8	Yönetim Kuruluna Temettü (-)	-
1.9	Ortaklara İkinci Temettü (-)	-
1.9.1	Hisse Senedi Sahiplerine	-
1.9.2	İmtiyazlı Hisse Senedi Sahiplerine	-
1.9.3	Katılma İntifa Senetlerine	-
1.9.4	Kâra İştirakli Tahvillere	-
1.9.5	Kâr ve Zarar Ortaklığı Belgesi Sahiplerine	-
1.10	İkinci Tertip Yasal Yedek Akçe (-)	-
1.11	Statü Yedekleri (-)	-
1.12	Olağanüstü Yedekler	-
1.13	Diğer Yedekler	-
1.14	Özel Fonlar	-
<b>II.</b>	<b>YEDEKLERDEN DAĞITIM</b>	
2.1	Dağıtılan Yedekler	-
2.2	İkinci Tertip Yasal Yedekler (-)	-
2.3	Ortaklara Pay (-)	-
2.3.1	Hisse Senedi Sahiplerine	-
2.3.2	İmtiyazlı Hisse Senedi Sahiplerine	-
2.3.3	Katılma İntifa Senetlerine	-
2.3.4	Kâra İştirakli Tahvillere	-
2.3.5	Kâr ve Zarar Ortaklığı Belgesi Sahiplerine	-
2.4	Personele Pay (-)	-
2.5	Yönetim Kuruluna Pay (-)	-
<b>III.</b>	<b>HİSSE BAŞINA KÂR</b>	
3.1	Hisse Senedi Sahiplerine	0,0349
3.2	Hisse Senedi Sahiplerine (%)	3,4984
3.3	İmtiyazlı Hisse Senedi Sahiplerine	-
3.4	İmtiyazlı Hisse Senedi Sahiplerine (%)	-
<b>IV.</b>	<b>HİSSE BAŞINA TEMETTÜ</b>	
4.1	Hisse Senedi Sahiplerine	-
4.2	Hisse Senedi Sahiplerine (%)	-
4.3	İmtiyazlı Hisse Senedi Sahiplerine	-
4.4	İmtiyazlı Hisse Senedi Sahiplerine (%)	-

<sup>(1)</sup> Kâr dağıtımı Ana Ortaklık Banka Genel Kurulu tarafından kararlaştırılmaktadır. Finansal tabloların düzenlendiği tarih itibarıyla Genel Kurul toplantısı henüz yapılmamıştır.<sup>(2)</sup> Cari döneme ilişkin 4.540 TL tutarındaki ertelenmiş vergi gelir kâr dağıtımına konu edilmemiştir.

İlişikteki açıklama ve dipnotlar bu finansal tabloların tamamlayıcı bir parçasıdır.

## 31 Aralık 2016 Tarihi İtibarıyla Konsolide Finansal Tablolara İlişkin Açıklama ve Dipnotlar

(Tutarlar aksi belirtilmedikçe Bin Türk Lirası ("TL") olarak ifade edilmiştir.)

### ÜÇÜNCÜ BÖLÜM

#### MUHASEBE POLİTİKALARINA İLİŞKİN AÇIKLAMALAR

##### I. SUNUM ESASLARINA İLİŞKİN AÇIKLAMALAR

Konsolide finansal tablolar, 5411 Sayılı Bankacılık Kanunu'na ilişkin olarak 1 Kasım 2006 tarih ve 26333 sayılı Resmi Gazete'de yayımlanan "Bankaların Muhasebe Uygulamalarına ve Belgelerin Saklanması İlişkin Usul ve Esaslar Hakkında Yönetmelik" hükümleri ve Bankacılık Düzenleme ve Denetleme Kurumu ("BDDK") tarafından muhasebe ve finansal raporlama esaslarına ilişkin yayımlanan diğer yönetmelik, tebliğ, açıklama ve genelgelere ve bunlar ile düzenlenmeyen konularda Kamu Gözetimi, Muhasebe ve Denetim Standartları Kurumu ("KGGK") tarafından yürürlüğe konulmuş olan Türkiye Finansal Raporlama Standartları ("TFRS") ile bunlara ilişkin ek ve yorumlara ("Türkiye Muhasebe Standartları" ya da "TMS") (hep birlikte "BDDK Muhasebe ve Finansal Raporlama Mevzuatı") uygun olarak hazırlanmıştır.

Düzenlenen kamuya açıklanacak konsolide finansal tabloların biçim ve içerikleri ile bunların açıklama ve dipnotları 28 Haziran 2012 tarih ve 28337 sayılı Resmi Gazete'de yayımlanan "Bankalarca Kamuya Açıklanacak Finansal Tablolar ile Bunların İlişkin Açıklama ve Dipnotlar Hakkında Tebliğ" ile bu tebliğe ek ve değişiklikler getiren tebliğlere uygun olarak hazırlanmıştır. Ana Ortaklık Banka, muhasebe kayıtlarını Türk parası olarak, Bankacılık Kanunu, Türk Ticaret Kanunu ve Türk vergi mevzuatına uygun olarak tutmaktadır.

Ziraat Katılım Varlık Kiralama A.Ş.'nin yıl içerisinde kurulması nedeniyle konsolide finansal tablolar ve ilgili dipnotlar önceki dönem karşılaştırmalı olarak verilmemiştir. Devam eden dönemlerde ilgili tablolar ve dipnotlar karşılaştırmalı olarak verilecektir.

Aksi belirtilmedikçe, finansal rapor ve dipnotlarda tüm bakiyeler Bin Türk Lirası ("TL") olarak sunulmuştur.

Konsolide Finansal tabloların hazırlanması, bilanço tarihi itibarıyla raporlanan aktif ve pasiflerin ya da açıklanan şarta bağlı varlık ve yükümlülüklerin tutarlarını ve ilgili dönem içerisinde olduğu raporlanan gelir ve giderlerin tutarlarını etkileyen tahmin ve varsayımların yapılmasını gerektirir. Bu tahminler yönetimin en iyi kanaat ve bilgilerine dayanmakla birlikte, gerçek sonuçlar bu tahminlerden farklılık gösterebilir. Kullanılan varsayım ve tahminler ilgili dipnotlarda açıklanmaktadır.

1 Ocak 2016'dan geçerli olmak üzere yürürlüğe giren TMS/TFRS değişikliklerinin Ana Ortaklık Banka'nın muhasebe politikaları, finansal durumu ve performansı üzerinde önemli bir etkisi bulunmamaktadır. Finansal tabloların kesinleşme tarihi itibarıyla yayımlanmış ancak yürürlüğe girmemiş olan TMS ve TFRS değişikliklerinin, TFRS 9 Finansal Araçlar standardı hariç tutulmak üzere, Ana Ortaklık Banka'nın muhasebe politikaları, finansal durumu ve performansı üzerinde önemli etkisi olmaması öngörülmektedir. Ana Ortaklık Banka, 1 Ocak 2018 tarihinden itibaren geçerli olacak olan TFRS 9 Finansal Araçlar Standardının uygulanmasına yönelik çalışmalarını sürdürmektedir.

Konsolide Finansal tabloların hazırlanmasında izlenen muhasebe politikaları ve kullanılan değerlendirme esasları TMS kapsamında yer alan esaslara göre belirlenmiş ve uygulanmıştır. Konsolide finansal tablolar hazırlanırken farklı muhasebe politikası uygulanan kalem bulunmamaktadır. Söz konusu muhasebe politikaları ve değerlendirme esasları aşağıda yer alan II ile XXIV no'lu dipnotlarda açıklanmaktadır.

## 31 Aralık 2016 Tarihi İtibarıyla Konsolide Finansal Tablolara İlişkin Açıklama ve Dipnotlar

(Tutarlar aksi belirtilmedikçe Bin Türk Lirası ("TL") olarak ifade edilmiştir.)

### II. FİNANSAL ARAÇLARIN KULLANIM STRATEJİSİ VE YABANCI PARA CİNSİNDEN İŞLEMLERE İLİŞKİN AÇIKLAMALAR

Ana Ortaklık Banka'nın temel faaliyet alanı; her türlü nakdi ve gayri nakdi Türk Lirası ve döviz üzerinden krediler açmak, yurtiçi ve yurtdışı para ve sermaye piyasalarında işlemler yapmak, Türk Lirası ve yabancı para cari/katılma hesabı toplamak gibi bankacılık hizmetlerini kapsamaktadır. Raporlama tarihi itibarıyla Ana Ortaklık Banka kaynaklarının büyük kısmı toplanan fonlar ve özkaynaklardan oluşmaktadır. Ana Ortaklık Banka bu kaynağını ağırlıklı olarak krediler ve kira sertifikaları olarak değerlendirmektedir. Ana Ortaklık Banka'nın likidite yapısı, vadesi gelecek bütün yükümlülüklerin karşılanabileceği şekilde dikkate alınmaktadır.

Yabancı para işlemler, işlemin yapıldığı tarihteki Banka gişe döviz alış kurları esas alınmak suretiyle kayıtlara yansıtılmıştır. Dönem sonlarında, yabancı para aktif ve pasif hesapların bakiyeleri, dönem sonu Banka gişe döviz alış kurları ile değerlemeye tabi tutularak Türk parasına çevrilmiş ve oluşan kur farkları "kambiyo işlemleri kâr/zararı" olarak kayıtlara yansıtılmıştır.

Ana Ortak Banka, Tasfiye Olunacak Alacaklar, Tahsili Şüpheli Ücret, Komisyon ve Diğer Alacaklar ile Zarar Niteliğindeki Krediler ve Diğer Alacaklar hesaplarında izlenen katılma hesaplarından kullanılan kredilerin riskinin Banka'ya ait olan kısmı ile özkaynaklar ve özel cari hesaplarından kullanılan yabancı para krediler ve alacaklar bakiyelerini, bu hesaplara intikal tarihindeki kurlar üzerinden Türk Lirası'na çevirerek takip etmektedir. Katılma hesaplarından kullanılan yabancı para ve dövize endekli kredilerin, riski katılma hesaplarına ait olan kısmı ise cari kurlarla değerlendirilerek oluşan kur farkları kambiyo işlemleri kâr veya zararı hesaplarında takip edilmektedir.

Borçlanmayı temsil eden menkul değerler ile parasal nitelikli finansal aktiflerin Türk Lirası'na dönüştürülmesinden kaynaklanan farklar gelir tablosuna dahil edilmektedir. Ana Ortaklık Banka'nın aktifleştirdiği kur farkı bulunmamaktadır.

### III. KONSOLİDE EDİLEN ORTAKLIKLARA İLİŞKİN BİLGİLER

#### a. Uygulanan konsolidasyon esasları:

Konsolide finansal tabloların hazırlanmasında 8 Kasım 2006 tarih ve 26340 sayılı Resmi Gazete'de yayınlanan "Bankaların Konsolide Finansal Tablolarının Düzenlenmesine İlişkin Tebliğ" ve "Konsolide Finansal Tablolar Standardı"nda ("TFRS 10") belirlenen yöntem, usul ve esaslara uyulmaktadır.

#### 1. Bağlı ortaklıkların konsolide edilme esasları:

Bağlı ortaklıklar, Ana Ortaklık Banka'nın ya (a) doğrudan ve/veya dolaylı olarak kendisine ait olan hisseler neticesinde şirketlerdeki hisselerle ilgili oy kullanma hakkının %50'den fazlasını kullanma yetkisi kanalıyla ya da (b) oy kullanma hakkının %50'den fazlasını kullanma yetkisine sahip olmamakla birlikte mali ve işletme politikaları üzerinde fiili hakimiyet etkisini kullanmak suretiyle mali ve işletme politikalarını Grup'un menfaatleri doğrultusunda kontrol etme yetkisi ve gücüne sahip olduğu şirketleri ifade eder.

Kontrol, Ana Ortaklık Banka'nın bir tüzel kişilikte doğrudan veya dolaylı olarak sermayenin çoğunluğuna sahip olması veya bu çoğunluğa sahip olmamakla birlikte imtiyazlı hisseleri elinde bulundurması veya diğer hissedarlarla yapılan anlaşmalara istinaden oy hakkının çoğunluğuna tasarruf etmesi veya herhangi bir suretle yönetim kurulu üyelerinin çoğunluğunu atayabilme ya da görevden alma gücünü elde bulundurması olarak kabul edilmiştir.

Bağlı ortaklıklar, faaliyet sonuçları, aktif ve özkaynak büyüklükleri bazında önemlilik ilkesi çerçevesinde, tam konsolidasyon yöntemi kullanılmak suretiyle konsolide edilmektedir. Bağlı ortaklıklar, faaliyetleri üzerindeki kontrolün Grup'a transfer olduğu tarihten itibaren konsolidasyon kapsamına alınmış ve kontrolün ortadan kalktığı tarihte de konsolidasyon kapsamından çıkarılacaktır. Gerekli görüldüğünde, bağlı ortaklıklar için uygulanan muhasebe politikaları Grup tarafından uygulanan muhasebe politikaları ile tutarlılığın sağlanması amacıyla değiştirilebilecektir.

## 31 Aralık 2016 Tarihi İtibarıyla Konsolide Finansal Tablolara İlişkin Açıklama ve Dipnotlar

(Tutarlar aksi belirtilmedikçe Bin Türk Lirası ("TL") olarak ifade edilmiştir.)

Tam konsolidasyon yöntemine göre, bağlı ortaklık aktif, pasif, gelir, gider ve bilanço dışı kalemlerinin %100'ü Ana Ortaklık Banka'nın aktif, pasif, gelir, gider ve bilanço dışı kalemleri ile birleştirilmiştir. Grup'un bağlı ortaklıktaki yatırımının defter değeri ile bağlı ortaklığın sermayesinin Grup'a ait olan kısmı netleştirilmiştir. Konsolidasyon kapsamındaki ortaklıklar arasındaki işlemlerden kaynaklanan bakiyeler ile gerçekleşmemiş kârlar ve zararlar karşılıklı olarak mahsup edilmiştir. Konsolide edilmiş bağlı ortaklık net geliri içindeki azınlık hakları bulunmamaktadır.

Konsolidasyon kapsamındaki ortaklıkların unvanları, ana merkezlerinin bulunduğu yerler, faaliyet konuları ve etkin ve doğrudan ve dolaylı ortaklık oranları aşağıdaki gibidir:

Unvanı	Faaliyet Merkezi (Şehir/Ülke)	Faaliyet Konusu	31 Aralık 2016	
			Etkin Ortaklık Oranları (%)	Doğrudan ve Dolaylı Ortaklık Oranları (%)
Ziraat Katılım Varlık Kiralama A.Ş.	İstanbul/Türkiye	Kira Sertifikası İhracı	100	100

Ziraat Katılım Varlık Kiralama A.Ş., Bankacılık Düzenleme ve Denetleme Kurulu ve Sermaye Piyasası Kurulu'ndan alınan izin doğrultusunda 22 Ocak 2016 tarihinde kurulmuş ve ticaret siciline tescil edilmiştir. SPK'nın 07 Haziran 2013 tarihli ve 28760 sayılı Resmî Gazete'de yayınlanan Kira Sertifikaları Tebliği (III-61.1) çerçevesinde münhasıran kira sertifikası ihraç etmek amacıyla kurulmuştur.

2. İştiraklerin ve birlikte kontrol edilen ortaklıkların konsolide edilme esasları:

İştirak, Ana Ortaklık Banka'nın sermayesine katıldığı, sermaye veya yönetim kontrolü bulunmamakla birlikte üzerinde önemli etkinliğe sahip olduğu, ana faaliyet konusu bankacılık olan ve bu konudaki özel kanunlara göre izin ve ruhsat ile faaliyet gösteren ortaklıktır.

Önemli etkinlik, iştirak edilen ortaklığın finansal ve yönetsel politikalarının oluşturulmasına katılma gücünü ifade eder. Ana Ortaklık Banka, iştirak edilen ortaklıkta %10 veya daha fazla oy hakkına sahipse, aksi ispat edilmediği sürece, Ana Ortaklık Banka'nın o iştirakte önemli etkinliğe sahip olduğu kabul edilmiştir.

Özsermaye yöntemi, bir iştirakteki sermaye payının defter değerinin, iştirak edilen ortaklığın özsermayesinde dönem içinde ortaya çıkan değişiklik tutarından, iştirak edene düşen pay kadar artırılıp azaltılmasını ve iştirak edilen ortaklıktan alınan kâr paylarının, iştirak tutarının bu şekilde değiştirilmiş değerinden düşülmesini öngören muhasebeleştirme yöntemidir.

31 Aralık 2016 tarihi itibarıyla Ana Ortaklık Banka'nın iştirak ve birlikte kontrol edilen ortaklığı bulunmamaktadır.

3. Devir, birleşme ve hisse edinimi işlemlerinde uygulanan ilkeler: Bulunmamaktadır.

4. Azınlık hissedarlarla işlemler: Bulunmamaktadır.

### b. Konsolidasyon kapsamında bulunmayan iştirakler ve bağlı ortaklıkların konsolide finansal tablolarda gösterimi:

Konsolidasyon kapsamında bulunmayan Türk parası cinsinden iştirakler ve bağlı ortaklıklar, "Konsolide Finansal Tablolara Standartı" ("TFRS 10") uyarınca maliyet değeriyle muhasebeleştirilmekte ve varsa değer kaybı ile ilgili karşılık düşüldükten sonra, konsolide finansal tablolara yansıtılmaktadır.

Maliyet bedelinin net gerçekleşebilir değerin üzerinde olması durumunda, değer düşüklüğünün kalıcı veya geçici olması, değer düşüklüğünün oranı gibi kriterler de dikkate alınarak, ilgili iştirak, bağlı ortaklık ve satılmaya hazır portföyde yer alan hisse senetlerinin değeri net gerçekleşebilir değere veya varsa rayiç değere indirilmiştir.

Ana Ortaklık Banka'nın konsolidasyon kapsamında bulunmayan iştirak ve bağlı ortaklığı bulunmamaktadır.

## 31 Aralık 2016 Tarihi İtibarıyla Konsolide Finansal Tablolara İlişkin Açıklama ve Dipnotlar

(Tutarlar aksi belirtilmedikçe Bin Türk Lirası ("TL") olarak ifade edilmiştir.)

### IV. VADELİ İŞLEM VE OPSİYON SÖZLEŞMELERİ İLE TÜREV ÜRÜNLERE İLİŞKİN AÇIKLAMALAR

Ana Ortaklık Banka'nın türev işlemlerini vadeli döviz alım-satım sözleşmeleri oluşturmaktadır.

Ana Ortaklık Banka, türev işlemlerini TMS 39 "Finansal Araçlar: Muhasebeleştirme ve Ölçmeye İlişkin Türkiye Muhasebe Standardı" hükümleri gereği alım satım amaçlı veya finansal riskten korunma aracı olarak sınıflandırmaktadır. Ana Ortaklık Banka'nın raporlama tarihi itibarıyla finansal riskten korunma amaçlı türev ürünleri bulunmamaktadır.

Türev finansal araçlar sözleşme tarihindeki gerçeğe uygun değeriyle muhasebeleştirilir ve sonraki raporlama dönemlerinde gerçeğe uygun değeriyle ölçülüp gelir tablosuyla ilişkilendirilerek muhasebeleştirilir. Gerçeğe uygun değer pozitif olması durumunda "Gerçeğe uygun değer farkı kâr/zarara yansıtılan finansal varlıklar" ana hesap kalemi altında "Alım Satım Amaçlı Türev Finansal Varlıklar" içerisinde; negatif olması durumunda ise "Alım Satım Amaçlı Türev Finansal Borçlar" içerisinde gösterilmektedir. Yapılan değerlendirme sonucu gerçeğe uygun değerde meydana gelen farklar gelir tablosunda "Türev Finansal İşlemlerden Kâr/Zarar" hesabına yansıtılmaktadır.

Türev işlemlerden doğan yükümlülük ve alacaklar sözleşme tutarları üzerinden nazım hesaplara kaydedilmektedir.

### V. KÂR PAYI GELİR VE GİDERİNE İLİŞKİN AÇIKLAMALAR

Kâr payı gelirleri TMS 39 "Finansal Araçlar: Muhasebeleştirme ve Ölçmeye İlişkin Türkiye Muhasebe Standardı" tahakkuk esasına göre iç verim yöntemi kullanılarak finansal tablolarda kâr payı gelirleri hesabında muhasebeleştirilmektedir. 1 Kasım 2006 tarih ve 26333 sayılı Resmi Gazete'de yayımlanarak yürürlüğe giren "Bankalarca Kredilerin ve Diğer Alacakların Niteliklerinin Belirlenmesi ve Bunlar İçin Ayrılacak Karşılıklara İlişkin Usul ve Esaslar Hakkında Yönetmelik" gereği donuk alacak haline gelen tutarlar için döneme ilişkin kâr payı tahakkuku ve reeskontu yapılmamaktadır. Donuk alacak haline dönüşen tutarlar için daha önce yapılmış bulunan ve tahsil edilemediği halde gelir yazılan kâr payı tahakkukları ve reeskontları iptal edilmekte, söz konusu tutarlar tahsil edildiğinde gelir yazılmaktadır.

Ana Ortaklık Banka, katılma hesapları üzerinden birim değer hesaplama yöntemine göre gider reeskontu hesaplamaktadır ve bu tutarlar bilançoda "Toplanan Fonlar" hesabı üzerinde gösterilmiştir.

### VI. ÜCRET VE KOMİSYON GELİR VE GİDERLERİNE İLİŞKİN AÇIKLAMALAR

Komisyon gelirlerinden, bankacılık, acente ve aracılık hizmet gelirleri tahsil edildikleri anda gelir kaydedilmektedir. Nakdi ve Gayri Nakdi kredilerden alınan komisyon gelirleri dönemsel ilkesine bağlı olarak tahakkuk esasına göre iç verim yöntemi kullanılarak gelir hesaplarına aktarılmaktadır. Diğer ücret ve komisyon giderleri ise ödendikleri anda gider hesabına kaydedilmektedir.

Nakdi kredilerden alınan komisyonların gelecek döneme ilişkin kısımları ise "Kazanılmamış Gelirler" hesabına kaydedilerek bilançoda "Diğer Yabancı Kaynaklar" içerisinde gösterilmektedir.

### VII. FİNANSAL VARLIKLARA İLİŞKİN AÇIKLAMALAR

Finansal araçlar, finansal varlıklar, finansal yükümlülükler ve türev enstrümanları kapsamaktadır. Finansal varlıklar, temelde Grup'un ticari faaliyet ve operasyonlarını meydana getirmektedir. Finansal varlıkların alım-satım işlemleri teslim tarihine göre muhasebeleştirilmekte olup, edinimleri sırasında sınıflandırılmakta ve vadeye kadar elde tutulacak yatırımlar, kredi ve alacak, satılmaya hazır veya alım satım amaçlı finansal varlık olarak tasnife tabi tutulmaktadır.

## 31 Aralık 2016 Tarihi İtibarıyla Konsolide Finansal Tablolara İlişkin Açıklama ve Dipnotlar

(Tutarlar aksi belirtilmedikçe Bin Türk Lirası ("TL") olarak ifade edilmiştir.)

### a. Gerçeğe uygun değer farkı kâr/zarara yansıtılan finansal varlıklar:

Grup'ta Gerçeğe uygun değer farkı kâr/zarara yansıtılan finansal varlıklar; "Alım satım amaçlı finansal varlıklar" ile "Gerçeğe uygun değer farkı kâr/zarara yansıtılan finansal varlık" olarak iki ana başlık altında toplanmıştır.

Alım satım amaçlı finansal varlıklar piyasada kısa dönemde oluşan fiyat ve benzeri unsurlardaki dalgalanmalardan kâr sağlamak amacıyla elde edilen veya elde edilme nedeninden bağımsız olarak, kısa dönemde kâr sağlamaya yönelik bir portföyün parçası olan varlıklardır.

Alım satım amaçlı olarak elde tutulan finansal varlıklar gerçeğe uygun değerlerini yansıttığı öngörülen işlem fiyatlarından kayda alınmakta ve müteakiben gerçeğe uygun değerleri ile taşınmaktadır. Yapılan değerlendirme sonucu oluşan kazanç ve kayıplar kâr/zarar hesaplarına dahil edilmektedir.

Ana Ortaklık Banka'nın alım satım amaçlı olarak elde tutulanlar dışında "Gerçeğe uygun değer farkı kâr/zarara yansıtılan finansal varlıklar" olarak sınıflandırılan finansal varlıkları bulunmamaktadır.

### b. Satılmaya hazır finansal varlıklar:

Satılmaya hazır finansal varlıklar; krediler ve alacaklar ile vadeye kadar elde tutulacaklar ve alım-satım amaçlılar dışında kalan finansal varlıkları ifade etmektedir.

Satılmaya hazır finansal varlıkların ilk kaydı maliyet değerleri ile yapılmaktadır. Bu değer, gerçeğe uygun değer olarak kabul edilir.

Satılmaya hazır finansal varlıklar kayda alınmalarını izleyen dönemlerde gerçeğe uygun değerleri ile finansal tablolarda gösterilmektedir.

Satılmaya hazır finansal varlıkların, gerçeğe uygun değer ile maliyet arasındaki fark kâr payı reeskontu veya değer azalış karşılığı olarak muhasebeleştirilmektedir. Ayrıca iç verim yöntemi kullanılarak iskonto edilmiş değerleri ile maliyet değerleri de karşılaştırılarak aradaki fark kâr payı gelirleri veya değer düşüş gideri olarak gösterilmektedir. Söz konusu menkul değerlerin gerçeğe uygun değerleri ile iskonto edilmiş değerleri karşılaştırılmakta ve aradaki fark özkaynaklar kalemleri içerisinde "Menkul Değerler Değerleme Farkları" hesabı altında gösterilmektedir. Söz konusu menkul değerlerin tahsil edildiğinde veya elden çıkarıldığında özkaynak içinde gösterilen birikmiş rayiç değer farkları gelir tablosuna yansıtılmaktadır.

Gerçeğe uygun değere esas teşkil eden fiyat oluşumlarının aktif bir piyasada fiyat kotasyonu bulunmaması veya makul değer in güvenilir olarak ölçülemediği durumlarda satılmaya hazır finansal varlıkların gerçeğe uygun değeri iskonto edilmiş değerleri ile veya uygun değerlendirme yöntemleri kullanılarak belirlenmektedir.

### c. Krediler ve alacaklar:

Krediler ve alacaklar; alım-satım ya da kısa vadede satılma amacıyla elde tutulanlar dışında kalan türev olmayan finansal varlıklardır.

Krediler ve alacakların ilk kaydı maliyet değerleri ile yapılmaktadır. İç verim yöntemi kullanılarak iskonto edilmiş maliyetleri üzerinden nakdi krediler içerisinde izlenen bireysel ve kurumsal krediler içeriklerine göre, Katılım Bankaları Tek Düzen Hesap Planı ("THP") ve izahnamesinde belirtilen hesaplarda muhasebeleştirilmektedir.

Döviz endeksli bireysel ve ticari krediler, açılış tarihindeki kurdan Türk Lirası karşılıkları üzerinden Türk Parası ("TP") hesaplarda izlenmektedir. Geri ödemeler, ödeme tarihindeki kur üzerinden hesaplanmakta, oluşan kur farkları gelir-gider hesaplarına yansıtılmaktadır.

## 31 Aralık 2016 Tarihi İtibarıyla Konsolide Finansal Tablolara İlişkin Açıklama ve Dipnotlar

(Tutarlar aksi belirtilmedikçe Bin Türk Lirası ("TL") olarak ifade edilmiştir.)

### d. Vadeye kadar elde tutulacak finansal varlıklar:

Vadeye kadar elde tutulacak yatırımlar; vadesine kadar saklama niyetiyle elde tutulan ve fonlama kabiliyeti dahil olmak üzere vade sonuna kadar elde tutulabilmesi için gerekli koşulların sağlanmış olduğu, sabit veya belirlenebilir ödemeleri ile sabit vadesi bulunan ve krediler ve alacaklar dışında kalan finansal varlıklardan oluşmaktadır.

Vadeye kadar elde tutulacak yatırımlar iç verim yöntemi kullanılarak iskonto edilmiş değerleri ile değerlendirilmekte, gelir tablosunda menkul değerlerden elde edilen kâr payı gelirleri olarak muhasebeleştirilmektedir.

Vadeye kadar elde tutulacak yatırımlar ilk kaydı maliyet değerleri ile yapılmaktadır.

### VIII. FİNANSAL VARLIKLARDA DEĞER DÜŞÜKLÜĞÜNE İLİŞKİN AÇIKLAMALAR

Bir finansal varlık veya finansal varlık grubu, yalnızca ilgili varlığın ilk muhasebeleştirilmesinden sonra bir veya birden daha fazla olayın ("zarar/kayıp olayı") meydana geldiğine ve söz konusu zarar olayının veya olaylarının ilgili finansal varlığın veya varlık grubunun güvenilir bir biçimde tahmin edilebilen gelecekteki tahmini nakit akışları üzerindeki etkisi sonucunda değer düşüklüğüne uğradığına ilişkin tarafsız bir göstergenin bulunması durumunda değer düşüklüğüne uğrar ve değer düşüklüğü zararı oluşur.

Gerçeğe uygun değer farkı kâr/zarara yansıtılan finansal varlıkların değerlendirilmiş tutarlarının, daha önceki değerlendirilmiş tutarlarından düşük olması halinde, önceki değer artışının üzerinde bir değer kaybı varsa aradaki fark "Menkul Değerler Değer Düşüş Giderleri" hesabında muhasebeleştirilmektedir. Değer artışı halinde önce söz konusu kıymetin değer düşüş giderleri ters kayıtla gelire dönüştürülmektedir.

Satılmaya hazır finansal varlıklara dair kalıcı değer düşüşü olması durumunda, ilgili TMS hükümleri çerçevesinde, "Menkul Değerler Değer Düşüş Giderleri" hesabının borcuna kaydedilmektedir.

Ana Ortaklık Banka, krediler ve diğer alacakları, 1 Kasım 2006 tarih ve 26333 sayılı Resmi Gazete'de yayımlanan "Bankalarca Kredilerin ve Diğer Alacakların Niteliklerinin Belirlenmesi ve Bunlar İçin Ayrılacak Karşılıklara İlişkin Usul ve Esaslar Hakkında Yönetmelik" hükümleri doğrultusunda sınıflandırmakta ve yönetmeliğe uygun olarak özel ve genel karşılık ayrılmaktadır.

Yapılan kısmi tahsilatlar, alacağa ilişkin karşılık ayrılan yıl içerisinde gerçekleştirildiklerinde, karşılık işleminin kısmen iptali yoluna gidilmekte, geçmiş yıllarda gerçekleşmiş ise "Geçmiş yıllar giderlerine ait tahsilatlar" hesabında izlenmektedir.

### IX. FİNANSAL ARAÇLARIN NETLEŞTİRİLMESİNE İLİŞKİN AÇIKLAMALAR

Finansal varlıklar ve borçlar, Ana Ortaklık Banka'nın netleştirmeye yönelik yasal bir hakka ve yaptırım gücüne sahip olması ve ilgili finansal aktif ve pasifi net tutarları üzerinden tahsil etme/ödeme niyetinde olması veya ilgili finansal varlığı ve borcu eşzamanlı olarak sonuçlandırma hakkına sahip olması durumlarında bilançoda net tutarları üzerinden gösterilir.

### X. SATIŞ VE GERİ ALIŞ ANLAŞMALARINI VE MENKUL DEĞERLERİN ÖDÜNÇ VERİLMESİ İŞLEMLERİNE İLİŞKİN AÇIKLAMALAR

Bilanço tarihi itibarıyla Ana Ortaklık Banka'nın ödünce konu edilmiş menkul değeri bulunmamaktadır. Kira sertifikalarının katılım bankacılığı prensiplerine uygun olarak T.C. Merkez Bankası açık piyasa işlemlerine konu edilebilmesi için ilgili değişiklikler yapılmış ve katılım bankaları için ayrı çerçeve sözleşmeleri oluşturulmuştur. Yapılan bu düzenlemeler ile katılım bankalarının fona ihtiyacı oldukları durumda ya da likidite fazlalıklarını değerlendirmek amacıyla portföylerinde bulunan kira geri alım vaadiyle satım ya da geri satım vaadiyle alım kapsamında T.C. Merkez Bankası ile işlem yapılmasına olanak sağlayan bir işlem türü oluşturulmuştur. T.C. Merkez Bankası'nın değişik vadeler de açmış olduğu alım ihalelerine teklifler verilerek bilançonun aktifinde yer alan kira sertifikaları geri alım vaadiyle satış işlemine konu edilmekte ve bu kapsamda fon temin edilmektedir.



## 31 Aralık 2016 Tarihi İtibarıyla Konsolide Finansal Tablolara İlişkin Açıklama ve Dipnotlar

(Tutarlar aksi belirtilmedikçe Bin Türk Lirası ("TL") olarak ifade edilmiştir.)

### XI. SATIŞ AMAÇLI ELDE TUTULAN VE DURDURULAN FAALİYETLERE İLİŞKİN DURAN VARLIKLAR İLE BU VARLIKLARA İLİŞKİN BORÇLAR HAKKINDA AÇIKLAMALAR

Satış amaçlı elde tutulan ve durdurulan faaliyetlere ilişkin duran varlıklar 1 Kasım 2006 tarih ve 26333 sayılı Resmi Gazete'de yayımlanan "Bankaların Kıymetli Maden Alım Satımına ve Alacaklarından Dolayı Edindikleri Emtia ve Gayrimenkullerin Elden Çıkarılmasına İlişkin Usul ve Esaslar Hakkında Yönetmelik" hükümlerine uygun olarak muhasebeleştirilmektedir. Ana Ortaklık Banka, varlıklar içerisinde, alacaklarından dolayı edindiği duran varlıklardan somut bir satış planı olanları satış amaçlı duran varlıklar hesabında izlemektedir.

Satış amaçlı elde tutulan olarak sınıflandırılma kriterlerini sağlayan varlıklar; defter değerleri ile satış için katlanılacak maliyetler düşülmüş gerçeğe uygun değerlerinden düşük olanı ile ölçülür ve söz konusu varlıklar üzerinden amortisman ayırma işlemi durdurulur ve bu varlıklar bilançoda ayrı olarak sunulur. Bir varlığın satış amaçlı elde tutulan bir varlık olabilmesi için; ilgili varlığın (veya elden çıkarılacak varlık grubunun) bu tür varlıkların (veya elden çıkarılacak varlık grubunun) satışında sıkça rastlanan ve alışılmış koşullar çerçevesinde derhal satılabilecek durumda olması ve satış olasılığının yüksek olması gerekir.

Durdurulan bir faaliyet, Ana Ortaklık Banka'nın elden çıkarılan veya satış amacıyla elde tutulan olarak sınıflandırılan bir bölümüdür. Durdurulan faaliyetlere ilişkin sonuçlar gelir tablosunda ayrı olarak sunulur.

31 Aralık 2016 tarihi itibarıyla Ana Ortaklık Banka'nın satış amaçlı elde tutulan ve durdurulan faaliyetleri bulunmamaktadır.

### XII. ŞEREFİYE VE DİĞER MADDİ OLMAYAN DURAN VARLIKLARA İLİŞKİN AÇIKLAMALAR

Bilanço tarihi itibarıyla Grup'un finansal tablolarında şerefiye bulunmamaktadır.

Diğer maddi olmayan duran varlıkların ilk kayıtları elde etme tutarları üzerinden yapılmıştır. Diğer maddi olmayan duran varlıklar, kayda alınmalarını izleyen dönemde maliyet bedelinden birikmiş amortismanların ve varsa birikmiş değer azalışlarının düşülmesinden sonra kalan tutarları üzerinden değerlendirilmiştir.

Diğer maddi olmayan duran varlıklar tahmini faydalı ömürleri boyunca doğrusal amortisman yöntemi kullanılarak itfa edilmektedir. Diğer maddi olmayan duran varlıkların faydalı ömürlerinin tespiti, varlığın beklenen kullanım süresi, teknik, teknolojik veya diğer türdeki eskime ve varlıktan beklenen ekonomik faydayı elde etmek için gerekli olan bakım masrafları gibi hususlar değerlendirilerek yapılmaktadır.

Grup, bilgisayar yazılımları için katlandığı maliyetleri diğer maddi olmayan duran varlıklar-gayrimaddi haklar hesabında izlemekte olup, geliştirici giderleri yazılımın ilk maliyetine eklemek ve faydalı ömürlerini de dikkate almak suretiyle 3 ila 15 yılda itfa etmektedir.

### XIII. MADDİ DURAN VARLIKLARA İLİŞKİN AÇIKLAMALAR

Maddi duran varlıkların ilk kayıtları elde etme tutarları ve varlığın kullanılabilir hale getirilebilmesi için gerekli diğer doğrudan giderlerin ilavesi suretiyle bulunmuş maliyet bedeli üzerinden yapılmıştır.

Maddi duran varlıklar, kayda alınmalarını izleyen dönemde maliyet bedellerinden birikmiş amortismanları ve varsa değer azalışlarının düşülmesinden sonra kalan tutarlar üzerinden finansal tablolarda gösterilmektedir. Maddi duran varlıklar normal amortisman yöntemi uygulanmak suretiyle tahmini faydalı ömürleri itibarıyla amortismanına tabi tutulmaktadır.

Uygulanan yıllık amortisman oranları aşağıdaki gibidir;

Binalar:	%2
Taşıt ve Demirbaşlar:	%2 - 20

## 31 Aralık 2016 Tarihi İtibarıyla Konsolide Finansal Tablolara İlişkin Açıklama ve Dipnotlar

(Tutarlar aksi belirtilmedikçe Bin Türk Lirası ("TL") olarak ifade edilmiştir.)

Maddi duran varlıkların elden çıkarılmasından doğan kazanç veya kayıplar, ilgili maddi duran varlığın net elden çıkarılma hasılatı ile net defter değeri arasındaki fark olarak kâr veya zarar hesaplarına yansıtılmaktadır.

Elden çıkarılacak maddi duran varlık bulunmamaktadır.

### XIV. KİRALAMA İŞLEMLERİNE İLİŞKİN AÇIKLAMALAR

#### *Kiracı olarak yapılan işlemler*

Finansal kiralama yoluyla alınan maddi duran varlıklar kiranın başlangıç tarihinde Grup'un aktifinde bir varlık, pasifinde ise bir borç olarak kaydedilir. Bilançoda varlık ve borç olarak yer alan bu tutarın tespitinde, varlığın gerçeğe uygun değeri ile kira ödemelerinin bugünkü değerinden düşük olanı esas alınır. Kira ödemelerinde katlanılan doğrudan maliyetlerden finansal kiralama işlemiyle ilgili olan tutarlar, finansal kiralama yoluyla edinilen varlıkların maliyetine eklenerek aktifleştirilmektedir. Kira ödemeleri, kiralamadan doğan finansman maliyetlerini ve kiralamaya konu varlığın tutarının o döneme isabet eden kısmını içermektedir.

Finansal kiralama yoluyla edinilen sabit kıymetler faydalı ömürleri dikkate alınarak amortismanına tabi tutulmakta ve geri kazanılabilir değerlerinde bir azalma tespit edildiğinde değer düşüklüğü karşılığı ayrılmaktadır. 31 Aralık 2016 tarihi itibarıyla Ana Ortaklık Banka'nın finansal kiralama işlemi bulunmamaktadır.

Ana Ortaklık Banka, şube yerleri için yapmış olduğu faaliyet kiralama ödemelerini kira süresi boyunca, eşit tutarlarda gider kaydetmektedir.

#### *Kiraya Veren Olarak Yapılan İşlemler;*

Ana Ortaklık Banka, katılım bankası olarak, finansal kiralama işlemlerinde kiraya veren olarak yer almaktadır. Ana Ortaklık Banka finansal kiralamaya konu edilmiş varlıkları bilançoda net kiralama yatırımı tutarına eşit değerde bir alacak olarak göstermektedir. Finansal gelir net yatırım üzerinden sabit dönemsel getiri sağlayacak şekilde yansıtılır.

### XV. KARŞILIKLAR, KOŞULLU VARLIK VE YÜKÜMLÜLÜKLERE İLİŞKİN AÇIKLAMALAR

Krediler ve diğer alacaklar için ayrılan özel ve genel karşılıklar dışında kalan karşılıklar ve koşullu yükümlülükler TMS 37 "Karşılıklar, Koşullu Borçlar ve Koşullu Varlıklara İlişkin Türkiye Muhasebe Standardı"na uygun olarak muhasebeleştirilmektedir.

Grup, geçmiş bir olaydan kaynaklanan mevcut bir yükümlülüğün (hukuki veya zimni) bulunması, yükümlülüğün yerine getirilmesi için ekonomik fayda içeren kaynakların işletmeden çıkmalarının muhtemel olması ve yükümlülük tutarının güvenli bir biçimde tahmin edilebiliyor olması durumunda karşılık ayırmaktadır. Tutarın yeterince güvenilir olarak ölçülemediği ve yükümlülüğün yerine getirilmesi için Grup'tan kaynak çıkma ihtimalinin bulunmadığı durumlarda söz konusu yükümlülük "Koşullu" olarak kabul edilmekte ve dipnotlarda açıklanmaktadır.

Mali bünyeyi etkileyebilecek boyuttaki işlemlerden verileri net olanlar için bu verilere dayanılarak, aksi durumda olanlar için ise tahmini olarak karşılık ayrılmaktadır.

Bilanço tarihi itibarıyla, geçmiş olayların bir sonucu olarak ortaya çıkması muhtemel ve tutarı güvenilir bir şekilde ölçülebilen şarta bağlı olay bulunmamaktadır.

Koşullu varlıklar, genellikle, ekonomik yararların işletmeye girişi olasılığını doğuran, planlanmamış veya diğer beklenmeyen olaylardan oluşmaktadır. Koşullu varlıkların finansal tablolarda gösterilmeleri, hiçbir zaman elde edilemeyecek bir gelirin muhasebeleştirilmesi sonucunu doğurabileceğinden, sözü edilen varlıklar finansal tablolarda yer almamaktadır. Koşullu varlıklar, ekonomik faydaların işletmeye girişleri olası ise finansal tablo dipnotlarında açıklanmaktadır. Koşullu varlıklar ilgili gelişmelerin finansal tablolarda doğru olarak yansıtılmalarını teminen sürekli olarak değerlendirmeye tabi tutulur. Ekonomik faydanın Grup'a girmesinin neredeyse kesin hale gelmesi durumunda ilgili varlık ve buna ilişkin gelir, değişikliğin olduğu dönemin finansal tablolarına yansıtılır.

## 31 Aralık 2016 Tarihi İtibarıyla Konsolide Finansal Tablolara İlişkin Açıklama ve Dipnotlar

(Tutarlar aksi belirtilmedikçe Bin Türk Lirası ("TL") olarak ifade edilmiştir.)

### XVI. ÇALIŞANLARIN HAKLARINA İLİŞKİN YÜKÜMLÜLÜKLERE İLİŞKİN AÇIKLAMALAR

#### a. Kıdem Tazminatı ve İzin Hakları

Kıdem tazminatı ve izin haklarına ilişkin yükümlülükler TMS 19 "Çalışanlara Sağlanan Faydalara İlişkin Türkiye Muhasebe Standardı" hükümlerine göre muhasebeleştirmekte olup, gelecekteki kıdem tazminatı ve izin haklarından doğan yükümlülüklerini net bugünkü değeri üzerinden hesaplamış ve finansal tablolara yansıtmıştır.

Türk yasalarına göre kıdem tazminatları emeklilik veya yasal koşulların oluşması halinde istifa ya da işten çıkarılma durumunda ödenmektedir. Personelin, Banka'daki çalışma statüsü ve bağlı olduğu sosyal güvenlik kurumuna göre ilgili mevzuat uyarınca, işçi statüsünde çalıştıkları dönem için ayrıldıkları tarihteki maaşı esas alınarak (kıdem tazminatı tavanını aşmamak suretiyle) kıdem tazminatı hesaplanmaktadır.

Yükümlülüğün belirlenmesinde Ana Ortaklık Banka bağımsız aktüerlerden yararlanmakta, iskonto oranı, çalışan devir hızı ve gelecekteki maaş artışları gibi konularda varsayımlarda bulunmaktadır. Bu varsayımlar yıllık olarak gözden geçirilmektedir. 31 Aralık 2016 itibarıyla kıdem tazminatı yükümlülüğü 780 TL'dir.

İzin ücreti yükümlülüğü, tüm personelin kullandığı izinlerin kanunen hak edilen izin süresinden düşülmesi suretiyle bulunan kullanılmayan izin gün sayısı üzerinden hesaplanmaktadır. 31 Aralık 2016 itibarıyla Ana Ortaklık Banka'nın izin haklarından doğan yükümlülüğü 1.389 TL'dir.

Grup, belirli süreli sözleşme ile personel istihdam etmemektedir.

#### b. T.C. Ziraat Bankası ve T. Halk Bankası Mensupları Emekli ve Yardım Sandığı (TZHEMSAN) Vakfı Yükümlülüğü

Bazı Banka çalışanlarının üyesi bulunduğu T.C. Ziraat Bankası ve T. Halk Bankası Mensupları Emekli ve Yardım Sandığı Vakfı ("Sandık"), 506 sayılı Sosyal Sigortalar Kanunu'nun geçici 20. maddesine göre kurulmuştur. 31 Aralık 2016 tarihi itibarıyla Ana Ortaklık Banka'nın Sandık'tan yararlanan kişi sayısı, bağımlılar hariç, 639'dur.

Sosyal Sigortalar Kanunu kapsamında kurulmuş olan Banka sandıklarının, 5411 sayılı Bankacılık Kanunu'nun Geçici 23. maddesi ile Kanun'un yayımını izleyen üç yıl içinde SSK'ya devredilmesine hükmedilmiş, 30 Kasım 2006 tarih ve 2006/11345 sayılı Bakanlar Kurulu Kararıyla da devre ilişkin usul ve esaslar belirlenmiştir. Ancak Anayasa Mahkemesi'nin 31 Mart 2007 tarih, 26479 sayılı Resmi Gazete'de yayımlanan E.2005/139, K.2007/13 ve K.2007/33 sayılı kararıyla Emekli Sandıklarının Sosyal Güvenlik Kurumu'na ("SGK") devrine imkan sağlayan 5411 sayılı Bankacılık Kanunu'nun 23'üncü maddesinin geçici 1'inci maddesinin 1'inci fıkrası iptal edilmiştir.

Anayasa Mahkemesi'nin iptale ilişkin gerekçeli kararının yayınlanmasının hemen akabinde Türkiye Büyük Millet Meclisi ("TBMM") banka sandık iştirakçilerinin SGK'ya devredilmesini öngören yeni yasal düzenlemeler üzerinde çalışmaya başlamış ve 17 Nisan 2008 tarihinde 5754 sayılı Sosyal Güvenlik Kanunu'nun ("Yeni Kanun") devre ilişkin esasları düzenleyen ilgili maddeleri TBMM Genel Kurulu'nda kabul edilmiş ve 8 Mayıs 2008 tarih ve 26870 sayılı Resmi Gazete'de yayımlanarak yürürlüğe girmiştir.

Yeni Kanun ile Banka sandıklarının iştirakçileri ve aylık veya gelir bağlanmış olanlar ve bunların hak sahiplerinin herhangi bir işleme gerek kalmaksızın ilgili maddenin yayımı tarihinden itibaren üç yıl içinde SGK'ya devredilmesi ve bu Kanun kapsamına alınması, üç yıllık devir süresinin Bakanlar Kurulu kararı ile en fazla iki yıl uzatılabileceği hüküm altına alınmıştır. Söz konusu kanunda, devir tarihi itibarıyla devredilen kişilerle ilgili olarak, sandıkların anılan Kanun kapsamındaki sigorta kolları itibarıyla gelir ve giderleri dikkate alınarak yükümlülüğünün peşin değerinin hesaplanacağı ve peşin değer aktüeryal hesabında kullanılacak iskonto oranının %9,80 olarak esas alınacağı, ayrıca sandık iştirakçileri ile aylık ve/veya gelir bağlanmış olanlar ve bunların hak sahiplerinin SGK'ya devrinden sonra bu kişilerin tabi oldukları vakıf senedinde bulunmasına rağmen karşılanmayan diğer sosyal hakları ve ödemelerinin, sandıklar ve sandık iştirakçilerini istihdam eden kuruluşlarca karşılanmaya devam edileceği hususlarına yer verilmiştir.

Bankacılık Kanunu'nun 58'inci ve Geçici 7'nci maddeleri uyarınca bankaların 1 Ocak 2008 tarihinden itibaren söz konusu sandıkların açıklarının kapatılması için artık kaynak aktaramayacaklarına ilişkin hükmü yukarıda belirtilen kanun kapsamında 5 yıla kadar ertelenmiştir.

## 31 Aralık 2016 Tarihi İtibarıyla Konsolide Finansal Tablolara İlişkin Açıklama ve Dipnotlar

(Tutarlar aksi belirtilmedikçe Bin Türk Lirası ("TL") olarak ifade edilmiştir.)

9 Nisan 2011 tarih ve 27900 sayılı Resmi Gazete'de yayımlanan 2011/1559 sayılı Bakanlar Kurulu Kararı ile 506 sayılı Kanunun geçici 20 nci maddesi kapsamındaki bankalar, sigorta ve reasürans şirketleri, ticaret odaları, sanayi odaları, borsalar veya bunların teşkil ettikleri birlikler personeli için kurulmuş bulunan sandıkların iştirakçileri ile aylık veya gelir bağlanmış olanlar ile bunların hak sahiplerinin Sosyal Güvenlik Kurumuna devredilmesine ilişkin sürenin iki yıl uzatılması kararlaştırılmıştır.

Diğer taraftan, 8 Mart 2012 tarih ve 28227 sayılı Resmi Gazete'de yayımlanan Sosyal Sigortalar ve Genel Sağlık Sigortası Kanununda Değişiklik Yapılmasına Dair 6283 sayılı Kanun ile 5510 sayılı Kanunun geçici 20'nci maddesinin birinci fıkrasının ikinci cümlesinde yer alan "iki yıl" ibaresi "dört yıl" şeklinde değiştirilmiştir.

### b. T.C. Ziraat Bankası ve T. Halk Bankası Mensupları Emekli ve Yardım Sandığı (TZHEMSAN) Vakfı Yükümlülüğü

30 Nisan 2014 tarih ve 28987 sayılı Resmi Gazete'de yayımlanan 2014/6042 sayılı Bakanlar Kurulu Kararı ile söz konusu sandıkların iştirakçileri ile aylık veya gelir bağlanmış olanlar ile bunların hak sahiplerinin Sosyal Güvenlik Kurumuna devredilmesine ilişkin sürenin bir yıl uzatılması kararlaştırılmıştır.

Son olarak; 23 Nisan 2015 tarihli Resmi Gazete'de yayımlanan 6645 sayılı yasanın 51. maddesi ile Banka ve Sigorta Sandık'larının SGK'ya devri ile ilgili 5510 sayılı yasanın geçici 20. maddesinin 1. fıkrası; "506 sayılı kanunun geçici 20'nci maddesi kapsamındaki bankalar, sigorta ve reasürans şirketleri, ticaret odaları, sanayi odaları, borsalar veya bunların teşkil ettikleri birlikler personeli için kurulmuş bulunan sandıkların iştirakçileri ile aylık veya gelir bağlanmış olanlar ile bunların hak sahiplerinin Sosyal Güvenlik Kurumu'na devir tarihini belirlemeye Bakanlar Kurulu yetkilidir. Devir tarihi itibarıyla sandık iştirakçileri bu kanunun 4'üncü maddesinin birinci fıkrasının (a) bendi kapsamında sigortalı sayılırlar." şeklinde değiştirilmiştir. Böylece, yapılan değişiklik ile süre sınırlaması getirilmeden sandıkların SGK'ya devir tarihini belirleme yetkisi Bakanlar Kurulu'na verilmiştir.

Yeni Kanun çerçevesinde ve belirtilen oran olan %9,80 iskonto oranı kullanılarak hazırlanan teknik bilanço raporlarına göre 31 Aralık 2016 tarihi itibarıyla söz konusu sandık için teknik açık oluşmadığı rapor edilmiştir. Banka'nın, sandıktan yapılan geri ödemeler veya gelecekte yapılacak katkılardaki azalışlar şeklinde ortaya çıkan ekonomik yararların bugünkü değerini elde etmeye yönelik yasal bir hakkı olmadığından ötürü, bilançosunda muhasebeleştirildiği bir varlık bulunmamaktadır.

## XVII. VERGİ UYGULAMALARINA İLİŞKİN AÇIKLAMALAR

### a. Cari Vergi

5520 sayılı Kurumlar Vergisi Kanunu 21 Haziran 2006 tarihli ve 26205 sayılı Resmi Gazete'de yayımlanarak yürürlüğe girmiştir. Söz konusu Kanunu'nun pek çok hükmü 1 Ocak 2006 tarihinden itibaren geçerlidir. Buna göre Türkiye'de, kurumlar vergisi oranı 1 Ocak 2006 tarihinden itibaren %20'dir. Kurumlar vergisi oranı kurumların ticari kazancına vergi yasaları gereğince indirim kabul edilmeyen giderlerin ilave edilmesi, vergi yasalarında yer alan istisna (iştirak kazançları istisnası gibi) ve indirimlerin indirilmesi sonucu bulunacak vergi matrahına uygulanır. Kâr dağıtılmadığı takdirde başka bir vergi ödenmemektedir.

Türkiye'deki bir işyeri ya da daimi temsilcisi aracılığı ile gelir elde eden dar mükellef kurumlar ile Türkiye'de yerleşik kurumlara ödenen kâr paylarından (temettü) stopaj yapılmaz. Bunların dışında kalan kişi ve kurumlara yapılan temettü ödemeleri %15 oranında stopaja tabidir. Kârın sermayeye ilavesi, kâr dağıtımı sayılmaz ve stopaj uygulanmaz.

Kurumlar üçer aylık mali kârları üzerinden %20 oranında geçici vergi hesaplar ve o dönemi izleyen ikinci ayın 14'üncü gününe kadar beyan edip 17'nci günü akşamına kadar öderler. Yıl içinde ödenen geçici vergi o yıla ait olup izleyen yıl verilecek kurumlar vergisi beyanamesi üzerinden hesaplanacak kurumlar vergisinden mahsup edilir. Mahsuba rağmen ödenmiş geçici vergi tutarı kalması durumunda bu tutar nakden iade alınabileceği gibi devlete karşı olan diğer mali borçlara da mahsup edilebilir.

En az 2 yıl süre ile elde tutulan iştirak hisseleri ile gayrimenkullerin satışından doğan kârların %75'i, Kurumlar Vergisi Kanunu'nda öngörüldüğü şekilde sermayeye eklenmesi veya 5 yıl süreyle özkaynaklarda tutulması şartı ile vergiden istisnadır.

Türk vergi mevzuatına göre beyanname üzerinde gösterilen mali zararlar 5 yılı aşmamak kaydıyla dönem kurum kazancından indirilebilirler. Ancak, mali zararlar, geçmiş yıl kârlarından mahsup edilemez.

## **31 Aralık 2016 Tarihi İtibarıyla Konsolide Finansal Tablolara İlişkin Açıklama ve Dipnotlar**

(Tutarlar aksi belirtilmedikçe Bin Türk Lirası ("TL") olarak ifade edilmiştir.)

Türkiye'de ödenecek vergiler konusunda vergi otoritesi ile mutabakat sağlamak gibi bir uygulama bulunmamaktadır. Kurumlar vergisi beyannameleri hesap döneminin kapandığı ayı takip eden dördüncü ayın 25'inci günü akşamına kadar bağlı bulunulan vergi dairesine verilir ve aynı ayın sonuna kadar da tahakkuk eden vergi ödenir. Bununla beraber, vergi incelemesine yetkili makamlar bes yıl zarfında muhasebe kayıtlarını inceleyebilir ve hatalı işlem tespit edilirse ödenecek vergi miktarları değişebilir.

### **b. Ertelemiş Vergi**

Ana Ortaklık Banka, uygulanan muhasebe politikaları ve değerlendirme esasları ile vergi mevzuatı uyarınca belirlenen vergiye esas değeri arasındaki geçici farklar için TMS 12 "Gelir Vergilerine İlişkin Türkiye Muhasebe Standardı" uyarınca ertelenmiş vergi hesaplamakta ve muhasebeleştirilmektedir.

Ertelenmiş vergi yükümlülüğü veya varlığı, varlıkların ve yükümlülüklerin finansal tablolarda gösterilen tutarları ile yasal vergi matrahı hesabında dikkate alınan tutarları arasındaki geçici farklılıkların bilanço yöntemine göre vergi etkilerinin yasallaşmış vergi oranları dikkate alınarak hesaplanmasıyla belirlenmektedir. Ertelemiş vergi yükümlülükleri vergilendirilebilir geçici farkların tümü için hesaplanırken, indirilebilir geçici farklardan oluşan ertelenmiş vergi varlıkları, gelecekte vergiye tabi kâr elde etmek suretiyle bu farklardan yararlanmanın kuvvetle muhtemel olması şartıyla hesaplanmaktadır. Şerefiye veya işletme birleşmeleri dışında varlık veya yükümlülüklerin ilk defa finansal tablolara alınmasından dolayı oluşan ve hem ticari hem de mali kâr veya zararı etkilemeyen geçici zamanlama farklarına ilişkin ertelenmiş vergi yükümlülüğü veya varlığı hesaplanmaz.

Ertelenmiş vergi varlığının kayıtlı değeri, her bir bilanço tarihi itibarıyla gözden geçirilir. Ertelemiş vergi varlığının bir kısmının veya tamamının sağlayacağı faydanın elde edilmesine imkan verecek düzeyde mali kâr elde etmenin muhtemel olmadığı ölçüde, ertelenmiş vergi varlığının kayıtlı değeri azaltılır.

Ertelenmiş vergi, varlıkların oluştuğu veya yükümlülüklerin yerine getirildiği dönemde geçerli olan vergi oranları üzerinden hesaplanır ve gelir tablosuna gider veya gelir olarak kaydedilir. Bununla birlikte, ertelenmiş vergi, aynı veya farklı bir dönemde doğrudan özsermaye ile ilişkilendirilen varlıklarla ilgili ise doğrudan özsermaye hesap grubuyla ilişkilendirilir.

Hesaplanan ertelenmiş vergi varlığı ile ertelenmiş vergi borçları finansal tablolarda netleştirilerek gösterilmektedir.

BDDK'nın ilgili genelgesi uyarınca ertelenmiş vergi geliri kâr dağıtımında dikkate alınmamaktadır.

### **XVIII. BORÇLANMALARA İLİŞKİN İLAVE AÇIKLAMALAR**

Grup, borçlanma araçlarını TMS 39 "Finansal Araçlar: Muhasebeleştirme ve Ölçmeye İlişkin Türkiye Muhasebe Standardı" hükümleri gereği muhasebeleştirmekte olup, tüm finansal yükümlülüklerini kayda alınmalarını izleyen dönemlerde iç verim yöntemi ile değerlemektedir. Borçlanma araçlarının muhasebeleştirilme ve değerlendirme yöntemleri ile borçlanmayı temsil eden yükümlülükler açısından riskten korunma tekniklerini uygulamayı gerektiren borçlanma bulunmamaktadır. Ana Ortaklık Banka'nın kendisinin ihraç ettiği, borçlanmayı temsil eden araçlar bulunmamaktadır. Ana Ortaklık Bankanın bağlı ortaklığı olan Ziraat Katılım Varlık Kiralama A.Ş. tarafından, Bankanın fon kullanıcısı olarak yer aldığı, halka arz edilmeksizin nitelikli yatırımcıya satış şeklinde kira sertifikası ihraçları yapılmaktadır.

### **XIX. İHRAÇ EDİLEN HİSSE SENETLERİNE İLİŞKİN AÇIKLAMALAR**

Grup cari dönemde hisse senedi ihraç etmediğinden, bu işlem ile ilgili herhangi bir maliyeti bulunmamaktadır.

### **XX. AVAL VE KABULLERE İLİŞKİN AÇIKLAMALAR**

Grup'un aval ve kabullerine ilişkin borç taahhütleri "Bilanço Dışı Yükümlülükler" altında muhasebeleştirilmektedir.

## **31 Aralık 2016 Tarihi İtibarıyla Konsolide Finansal Tablolara İlişkin Açıklama ve Dipnotlar**

(Tutarlar aksi belirtilmedikçe Bin Türk Lirası ("TL") olarak ifade edilmiştir.)

### **XXI. DEVLET TEŞVİKLERİNE İLİŞKİN AÇIKLAMALAR**

Grup'un bilanço tarihi itibarıyla yararlanmış olduğu herhangi bir devlet teşviği bulunmamaktadır.

### **XXII. NAKİT VE NAKDE EŞDEĞER VARLIKLAR**

Nakit ve nakit benzeri kalemler, nakit para, özel cari hesap ve satın alım tarihinden itibaren vadeleri 3 ay veya 3 aydan daha az olan, hemen nakde çevrilebilecek olan ve önemli tutarda değer değişikliği riskini taşımayan yüksek likiditeye sahip diğer kısa vadeli yatırımlardır. Bu varlıkların defter değeri gerçeğe uygun değeridir.

Nakit akış tablolarının hazırlanmasına esas olan "Nakit", kasa, efektif deposu, altın, yoldaki paralar ile T.C. Merkez Bankası dahil bankalardaki özel cari hesap ve katılma hesapları olarak, "Nakde Eşdeğer Varlık" ise orijinal vadesi üç aydan kısa olan bankalararası para piyasası plasmanları ve bankalardaki vadeli depolar olarak tanımlanmaktadır.

### **XXIII. RAPORLAMANIN BÖLÜMLEMEYE GÖRE YAPILMASINA İLİŞKİN AÇIKLAMALAR**

Grup'un organizasyonel ve iç raporlama yapısına ve TFRS 8 "Faaliyet Bölümleri" hükümlerine uygun olarak belirlenmiş faaliyet alanlarına ilişkin bilgiler Dördüncü Bölüm, XI no'lu dipnotta sunulmuştur.

### **XXIV. DİĞER HUSUSLARA İLİŞKİN AÇIKLAMALAR**

Yukarıda belirtilen muhasebe politikaları dışında belirtilmesi gereken diğer hususlar bulunmamaktadır.

### **DÖRDÜNCÜ BÖLÜM**

### **MALİ BÜNYEYE VE RİSK YÖNETİMİNE İLİŞKİN BİLGİLER**

#### **I. ÖZKAYNAKLARA İLİŞKİN AÇIKLAMALAR**

Grup'un 31 Aralık 2016 tarihi itibarıyla hesaplanan cari dönem özkaynak tutarı 706.161 TL, sermaye yeterliliği standart oranı da %12,46'dır.

**31 Aralık 2016 Tarihi İtibarıyla****Konsolide Finansal Tablolara İlişkin Açıklama ve Dipnotlar**

(Tutarlar aksi belirtilmedikçe Bin Türk Lirası ("TL") olarak ifade edilmiştir.)

**Konsolide özkaynak kalemlerine ilişkin bilgiler:**

	Cari Dönem 31.12.2016	1/1/2014 Öncesi Uygulamaya İlişkin Tutar (*)
<b>Çekirdek Sermaye</b>		
Bankanın tasfiyesi halinde alacak hakkı açısından diğer tüm alacaklardan sonra gelen ödenmiş sermaye	747.000	
Hisse senedi ihraç primleri	-	
Yedek akçeler	-	
Türkiye Muhasebe Standartları (TMS) uyarınca özkaynaklara yansıtılan kazançlar	-	
Kâr	30.673	
Net Dönem Kârı	30.673	
Geçmiş Yıllar Kârı	-	
İştirakler, bağlı ortaklıklar ve birlikte kontrol edilen ortaklıklardan bedelsiz olarak edinilen ve dönem kârı içerisinde muhasebeleştirilmeyen hisseler	-	
<b>İndirimler Öncesi Çekirdek Sermaye</b>	<b>777.673</b>	
<b>Çekirdek Sermayeden Yapılacak İndirimler</b>		
Bankaların Özkaynaklarına İlişkin Yönetmeliğin 9 uncu maddesinin birinci fıkrasının (i) bendi uyarınca hesaplanan değerlendirme ayarlamaları	-	
Net dönem zararı ile geçmiş yıllar zararı toplamının yedek akçelerle karşılanamayan kısmı ile TMS uyarınca özkaynaklara yansıtılan kayıplar	13.052	
Faaliyet kiralaması geliştirme maliyetleri	16.001	
İlgili ertelenmiş vergi yükümlülüğü ile mahsup edildikten sonra kalan şerefiye	-	
İpotek hizmeti sunma hakları hariç olmak üzere ilgili ertelenmiş vergi yükümlülüğü ile mahsup edildikten sonra kalan diğer maddi olmayan duran varlıklar	13.742	
Geçici farklara dayanan ertelenmiş vergi varlıkları hariç olmak üzere gelecek dönemlerde elde edilecek vergilendirilebilir gelirlere dayanan ertelenmiş vergi varlığının, ilgili ertelenmiş vergi yükümlülüğü ile mahsup edildikten sonra kalan kısmı	-	
Gerçeğe uygun değeri üzerinden izlenmeyen varlık veya yükümlülüklerin nakit akış riskinden korunma işlemine konu edilmesi halinde ortaya çıkan farklar	-	
Kredi Riskine Esas Tutarın İçsel Derecelendirmeye Dayalı Yaklaşımlar ile Hesaplanmasına İlişkin Tebliğ uyarınca hesaplanan toplam beklenen kayıp tutarının, toplam karşılık tutarını aşan kısmı	-	
Menkul kıymetleştirme işlemlerinden kaynaklanan kazançlar	-	
Bankanın yükümlülüklerinin gerçeğe uygun değerlerinde, kredi değerliliğindeki değişikliklere bağlı olarak oluşan farklar sonucu ortaya çıkan gerçekleşmemiş kazançlar ve kayıplar	-	
Tanımlanmış fayda plan varlıklarının net tutarı	-	
Bankanın kendi çekirdek sermayesine yapmış olduğu doğrudan veya dolaylı yatırımlar	-	
Kanununun 56 ncı maddesinin dördüncü fıkrasına aykırı olarak edinilen paylar	-	
Ortaklık paylarının %10 veya daha azına sahip olunan ve konsolide edilmeyen bankalar ve finansal kuruluşların özkaynak unsurlarına yapılan yatırımların net uzun pozisyonları toplamının, bankanın çekirdek sermayesinin %10'unu aşan kısmı	-	

## 31 Aralık 2016 Tarihi İtibarıyla Konsolide Finansal Tablolara İlişkin Açıklama ve Dipnotlar

(Tutarlar aksi belirtilmedikçe Bin Türk Lirası ("TL") olarak ifade edilmiştir.)

	Cari Dönem 31.12.2016	1/1/2014 Öncesi Uygulamaya İlişkin Tutar <sup>(*)</sup>
Ortaklık paylarının %10'dan daha fazlasına sahip olunan ve konsolide edilmeyen bankalar ve finansal kuruluşların çekirdek sermaye unsurlarına yapılan yatırımların net uzun pozisyonlarının çekirdek sermayenin %10'nunu aşan kısmı	-	
İpotek hizmeti sunma haklarının çekirdek sermayenin %10'nunu aşan kısmı	-	
Geçici farklara dayanan ertelenmiş vergi varlıklarının çekirdek sermayenin %10'nunu aşan kısmı	-	
Bankaların Özkaynaklarına İlişkin Yönetmeliğin Geçici 2 nci maddesinin ikinci fıkrası uyarınca çekirdek sermayenin %15'ini aşan tutarlar	-	
Ortaklık paylarının %10'dan daha fazlasına sahip olunan ve konsolide edilmeyen bankalar ve finansal kuruluşların çekirdek sermaye unsurlarına yapılan yatırımların net uzun pozisyonlarından kaynaklanan aşım tutarı	-	
İpotek hizmeti sunma haklarından kaynaklanan aşım tutarı	-	
Geçici farklara dayanan ertelenmiş vergi varlıklarından kaynaklanan aşım tutarı	-	
Kurulca belirlenecek diğer kalemler	-	
Yeterli ilave ana sermaye veya katkı sermaye bulunmaması halinde çekirdek sermayeden indirim yapılacak tutar	-	
<b>Çekirdek Sermayeden Yapılan İndirimler Toplamı</b>	<b>42.795</b>	
<b>Çekirdek Sermaye Toplamı</b>	<b>734.878</b>	
<b>İLAVE ANA SERMAYE</b>		
Çekirdek sermayeye dahil edilmeyen imtiyazlı paylara tekabül eden sermaye ile bunlara ilişkin ihraç primleri	-	
Kurumca uygun görülen borçlanma araçları ve bunlara ilişkin ihraç primleri	-	
Kurumca uygun görülen borçlanma araçları ve bunlara ilişkin ihraç primleri (Geçici Madde 4 kapsamında olanlar)	-	
<b>İndirimler Öncesi İlave Ana Sermaye</b>	-	
<b>İlave Ana Sermayeden Yapılacak İndirimler</b>	-	
Bankanın kendi ilave ana sermayesine yapmış olduğu doğrudan veya dolaylı yatırımlar	-	
Bankanın ilave ana sermaye kalemlerine yatırım yapan bankalar ile finansal kuruluşlar tarafından ihraç edilen ve Yönetmeliğin 7 nci maddesinde belirtilen şartları taşıyan özkaynak kalemlerine bankanın yaptığı yatırımlar	-	
Ortaklık paylarının %10 veya daha azına sahip olunan ve konsolide edilmeyen bankalar ve finansal kuruluşların özkaynak unsurlarına yapılan yatırımların net uzun pozisyonları toplamının, bankanın çekirdek sermayesinin %10'nunu aşan kısmı	-	
Ortaklık paylarının %10 veya daha fazlasına sahip olunan ve konsolide edilmeyen bankalar ve finansal kuruluşların ilave ana sermaye unsurlarına yapılan yatırımların net uzun pozisyonları toplamı	-	
Kurulca belirlenecek diğer kalemler	-	
<b>Geçiş Sürecinde Ana Sermayeden İndirilmeye Devam Edecek Unsurlar</b>	-	
Şerefiye veya diğer maddi olmayan duran varlıklar ve bunlara ilişkin ertelenmiş vergi yükümlülüklerinin Bankaların Özkaynaklarına İlişkin Yönetmeliğin Geçici 2 inci maddesinin birinci fıkrası uyarınca çekirdek sermayeden indirilmeyen kısmı (-)	9.162	
Net ertelenmiş vergi varlığı/vergi borcunun Bankaların Özkaynaklarına İlişkin Yönetmeliğin Geçici 2 nci maddesinin birinci fıkrası uyarınca çekirdek sermayeden indirilmeyen kısmı (-)	-	



**31 Aralık 2016 Tarihi İtibarıyla****Konsolide Finansal Tablolara İlişkin Açıklama ve Dipnotlar**

(Tutarlar aksi belirtilmedikçe Bin Türk Lirası ("TL") olarak ifade edilmiştir.)

	Cari Dönem 31.12.2016	1/1/2014 Öncesi Uygulamaya İlişkin Tutar (*)
Yeterli katkı sermaye bulunmaması halinde ilave ana sermayeden indirim yapılacak tutar (-)		
<b>İlave Ana Sermayeden Yapılan İndirimler Toplamı</b>	<b>9.162</b>	
<b>İlave Ana Sermaye Toplamı</b>	-	
<b>Ana Sermaye Toplamı (Ana Sermaye = Çekirdek Sermaye + İlave Ana Sermaye)</b>	<b>725.716</b>	
<b>KATKI SERMAYE</b>		
Kurumca uygun görülen borçlanma araçları ve bunlara ilişkin ihraç primleri	-	
Kurumca uygun görülen borçlanma araçları ve bunlara ilişkin ihraç primleri (Geçici Madde 4 kapsamında olanlar)	-	
Karşılıklar (Bankların Özkaynaklarına İlişkin Yönetmeliğin 8 inci maddesinin birinci fıkrasında belirtilen tutarlar)	17.287	
<b>İndirimler Öncesi Katkı Sermaye</b>	<b>17.287</b>	
<b>Katkı Sermayeden Yapılacak İndirimler</b>	-	
Bankanın kendi katkı sermayesine yapmış olduğu doğrudan veya dolaylı yatırımlar (-)	-	
Bankanın katkı sermaye kalemlerine yatırım yapan bankalar ile finansal kuruluşlar tarafından ihraç edilen ve Yönetmeliğin 8 inci maddesinde belirtilen şartları taşıyan özkaynak kalemlerine bankanın yaptığı yatırımlar	-	
Ortaklık paylarının %10 veya daha azına sahip olunan ve konsolide edilmeyen bankalar ve finansal kuruluşların özkaynak unsurlarına yapılan yatırımların net uzun pozisyonları toplamının, bankanın çekirdek sermayesinin %10'unu aşan kısmı (-)	-	
Ortaklık paylarının %10 veya daha fazlasına sahip olunan ve konsolide edilmeyen bankalar ve finansal kuruluşların katkı sermaye unsurlarına yapılan yatırımların net uzun pozisyonları toplamı	-	
Kurulca belirlenecek diğer kalemler (-)	-	
<b>Katkı Sermayeden Yapılan İndirimler Toplamı</b>	-	
<b>Katkı Sermaye Toplamı</b>	<b>17.287</b>	
<b>Toplam Özkaynak (Ana Sermaye ve Katkı Sermaye Toplamı)</b>	<b>743.003</b>	
<b>Ana Sermaye ve Katkı Sermaye Toplamı (Toplam Özkaynak)</b>		
Kanunun 50 ve 51 inci maddeleri hükümlerine aykırı olarak kullanılan krediler	-	
Kanunun 57 nci maddesinin birinci fıkrasındaki sınırı aşan tutarlar ile bankaların alacaklarından dolayı edinmek zorunda kaldıkları ve aynı madde uyarınca elden çıkarmaları gereken emtia ve gayrimenkullerden edinim tarihinden itibaren beş yıl geçmesine rağmen elden çıkarılamayanların net defter değerleri	-	
Kurulca belirlenecek diğer hesaplar	36.842	
<b>Geçiş Sürecinde Ana Sermaye ve Katkı Sermaye Toplamından (Sermayeden) İndirilmeye Devam Edecek Unsurlar</b>	-	
Ortaklık paylarının yüzde %10 veya daha azına sahip olunan ve konsolide edilmeyen bankalar ve finansal kuruluşların özkaynak unsurlarına yapılan yatırımların net uzun pozisyonları toplamının, bankanın çekirdek sermayesinin yüzde onunu aşan kısmının, Bankaların Özkaynaklarına İlişkin Yönetmeliğin Geçici 2 nci maddesinin birinci fıkrası uyarınca çekirdek sermayeden, ilave ana sermayeden ve katkı sermayeden indirilmeyen kısmı	-	

**31 Aralık 2016 Tarihi İtibarıyla****Konsolide Finansal Tablolara İlişkin Açıklama ve Dipnotlar**

(Tutarlar aksi belirtilmedikçe Bin Türk Lirası ("TL") olarak ifade edilmiştir.)

	<b>Cari Dönem 31.12.2016</b>	<b>1/1/2014 Öncesi Uygulamaya İlişkin Tutar (*)</b>
Ortaklık paylarının %10'dan daha fazlasına sahip olunan ve konsolide edilmeyen bankalar ve finansal kuruluşların doğrudan ya da dolaylı olarak ilave ana sermaye ve katkı sermaye unsurlarına yapılan yatırımların net uzun pozisyonlarının toplam tutarının Bankaların Özkaynaklarına İlişkin Yönetmeliğin Geçici 2 nci maddesinin birinci fıkrası uyarınca, ilave ana sermayeden ve katkı sermayeden indirilmeyen kısmı	-	
Ortaklık paylarının %10'dan daha fazlasına sahip olunan ve konsolide edilmeyen bankalar ve finansal kuruluşların çekirdek sermaye unsurlarına yapılan yatırımların net uzun pozisyonlarının, geçici farklara dayanan ertelenmiş vergi varlıklarının ve ipotek hizmeti sunma haklarının Bankaların Özkaynaklarına İlişkin Yönetmeliğin Geçici 2 nci maddesinin ikinci fıkrasının (1) ve (2) nci alt bentleri uyarınca çekirdek sermayeden indirilecek tutarlarının, Yönetmeliğin Geçici 2 nci maddesinin birinci fıkrası uyarınca çekirdek sermayeden indirilmeyen kısmı	-	
<b>ÖZKAYNAK</b>		
Toplam Özkaynak (Ana sermaye ve katkı sermaye toplamı)	706.161	
Toplam Risk Ağırlıklı Tutarlar	5.666.714	
<b>SERMAYE YETERLİLİĞİ ORANLARI</b>		
Çekirdek Sermaye Yeterliliği Oranı (%)	12,97	
Ana Sermaye Yeterliliği Oranı (%)	12,81	
Sermaye Yeterliliği Oranı (%)	12,46	
<b>TAMPONLAR</b>		
Bankaya özgü toplam çekirdek sermaye oranı (%)	3,13	
Sermaye koruma tamponu oranı (%)	0,63	
Bankaya özgü döngüsel sermaye tamponu oranı (%)	2,50	
Sermaye Koruma ve Döngüsel Sermaye Tamponlarına İlişkin Yönetmeliğin 4 üncü maddesinin birinci fıkrası uyarınca hesaplanacak ilave çekirdek sermaye tutarının risk ağırlıklı varlıklar tutarına oranı (%)	8,47	
<b>Uygulanacak İndirim Esaslarında Aşım Tutarının Altında Kalan Tutarlar</b>		
Ortaklık paylarının %10 veya daha azına sahip olunan ve konsolide edilmeyen bankalar ve finansal kuruluşların özkaynak unsurlarına yapılan yatırımların net uzun pozisyonlarından kaynaklanan tutar	-	
Ortaklık paylarının %10'dan daha fazlasına sahip olunan ve konsolide edilmeyen bankalar ve finansal kuruluşların çekirdek sermaye unsurlarına yapılan yatırımların net uzun pozisyonlarından kaynaklanan tutar	-	
İpotek hizmeti sunma haklarından kaynaklanan tutar	-	
Geçici farklara dayanan ertelenmiş vergi varlıklarından kaynaklanan tutar	-	
<b>Katkı Sermaye Hesaplamasında Dikkate Alınan Karşılıklara İlişkin Sınırlar</b>		
Standart yaklaşımın kullanıldığı alacaklar için ayrılan genel karşılıklar (Onbindeyüzyirmibeşlik sınır öncesi)	17.287	
Standart yaklaşımın kullanıldığı alacaklar için ayrılan genel karşılıkların risk ağırlıklı tutarlar toplamının %1,25'ine kadar olan kısmı	17.287	
Toplam karşılık tutarının, Kredi Riskine Esas Tutarın İçsel Derecelendirmeye Dayalı Yaklaşımlar ile Hesaplanmasına İlişkin Tebliğ uyarınca hesaplanan toplam beklenen kayıp tutarını aşan kısmı	-	

## 31 Aralık 2016 Tarihi İtibarıyla

## Konsolide Finansal Tablolara İlişkin Açıklama ve Dipnotlar

(Tutarlar aksi belirtilmedikçe Bin Türk Lirası ("TL") olarak ifade edilmiştir.)

	Cari Dönem 31.12.2016	1/1/2014 Öncesi Uygulamaya İlişkin Tutar (*)
Toplam karşılık tutarının, Kredi Riskine Esas Tutarın İçsel Derecelendirmeye Dayalı Yaklaşımlar ile Hesaplanmasına İlişkin Tebliğ uyarınca hesaplanan toplam beklenen kayıp tutarını aşan kısmının, alacakların risk ağırlıklı tutarları toplamının %0,6'sına kadar olan kısmı	-	
<b>Geçici Madde 4 hükümlerine tabi borçlanma araçları (1 Ocak 2018 ve 1 Ocak 2022 arasında uygulanmak üzere)</b>	-	
Geçici Madde 4 hükümlerine tabi ilave ana sermaye kalemlerine ilişkin üst sınır	-	
Geçici Madde 4 hükümlerine tabi ilave ana sermaye kalemlerine ilişkin üst sınırı aşan kısmı	-	
Geçici Madde 4 hükümlerine tabi katkı sermaye kalemlerine ilişkin üst sınır	-	
Geçici Madde 4 hükümlerine tabi katkı sermaye kalemlerine ilişkin üst sınırı aşan kısmı	-	

### Özkaynak hesaplamasına dahil edilecek borçlanma araçlarına ilişkin bilgiler:

Bulunmamaktadır.

### Özkaynak kalemlerine ilişkin bilgiler tablosu ile bilanço tutarları arasındaki mutabakatı sağlamak üzere gerekli açıklamalar:

Özkaynak tablosunda verilen "Özkaynak" tutarı ile konsolide bilançodaki "Özkaynaklar" tutarı arasındaki esas fark genel karşılıklardan kaynaklanmaktadır. Genel karşılıkların kredi riskine esas tutarın %1,25'ine kadar olan kısmı, özkaynak tablosunda verilen "Özkaynak" tutarının hesaplanmasında Katkı Sermaye olarak dikkate alınmaktadır. Diğer yandan bilançoda Maddi Duran Varlıklar kaleminde izlenen faaliyet kiralaması geliştirme maliyetleri, maddi olmayan duran varlıklar ve alacaklara mahsuben edinilen gayrimenkullerden beş yıldan uzun elde tutulanların net defter değerleri ile Kurulca belirlenen bazı diğer hesaplar "Özkaynak" tutarının hesaplanmasında Sermayeden İndirilecek Değerler olarak hesaplamada dikkate alınmaktadır.

## **31 Aralık 2016 Tarihi İtibarıyla Konsolide Finansal Tablolara İlişkin Açıklama ve Dipnotlar**

(Tutarlar aksi belirtilmedikçe Bin Türk Lirası ("TL") olarak ifade edilmiştir.)

### **II. KREDİ RİSKİNE İLİŞKİN AÇIKLAMALAR**

Kredi riski borçlu kişi ya da kuruluşun, yapılan sözleşme gereklerine uymayarak yükümlülüğünü herhangi bir nedenle kısmen veya tamamen zamanında yerine getirememesinden veya kredi değerliliğindeki azalmadan dolayı Banka'nın maruz kalabileceği zarar olasılığını ifade eder.

Kredi tahsis yetkisi esas olarak Yönetim Kurulu'na ait olup, Yönetim Kurulu'nun verdiği yetkiye istinaden kredi müşterilerinin limitleri, Genel Müdürlük Kredi Komitesi ve Yönetim Kurulu'na ait kredilendirme yetki limitleri çerçevesinde belirlenmektedir. Kredi müşterilerinin mali olan ve olmayan verileri, kredi ihtiyaçları, sektörel ve coğrafi özellikler gibi pek çok faktör bir arada değerlendirilerek limitler tahsis edilmektedir.

Kredi riski açısından, borçlu veya borçlular grubu risk sınırlamasına tabi tutulmaktadır. Borçlu ve borçlular grubu ile sektörlerin risk sınırlamaları risk iştahı kapsamında haftalık olarak izlenmektedir.

Krediler portföyüne ilişkin tespit edilen limitler, Yönetim Kurulu'nun onayı ile belirlenmekte ve gerektiğinde revize edilmektedir. Tespit edilen limitler, ilgili Genel Müdürlük birimleri tarafından mevcut portföy yapısı, müşteri ve kredi potansiyeli ile bölgesel ve sektörel özellikler, çalışan personelin yetkinliği gibi hususlar gözetilerek dağıtılmaktadır.

Ticari Portföyde yer alan müşterilere limit tahsis edildikten sonra firmalar izlenmeye devam edilmekte, fon kullandırımı yapılan firmaların mali yapılarında ve piyasa ilişkilerinde meydana gelen değişiklikler takip edilmektedir.

Limit tahsisi ve fon kullandırımı sırasında alınacak belgeler mevzuatta açıkça yer almakta olup, söz konusu belgelerin mevzuata uygun olarak temin edilip edilmediği denetim birimleri tarafından kontrol edilmektedir. Banka, teminatı da riskin asgariye indirilmesi ve tasfiyesi bakımından önemli görmektedir. Güvenilir ve sağlam teminatlar alınması temeline dayanan kredi politikaları ve süreçleri neticesinde, Banka'nın kredi riskini önemli ölçüde azalttığı düşünülmektedir.

Ana Ortaklık Banka'nın, Kurumsal/Girişimci kredi müşterisinin kredi değerliliğinin analizi adına yapılan içsel derecelendirme işlemlerini kredi tahsisinde bir karar destek sistemi olarak uygulamaktadır.

## **31 Aralık 2016 Tarihi İtibarıyla Konsolide Finansal Tablolara İlişkin Açıklama ve Dipnotlar**

(Tutarlar aksi belirtilmedikçe Bin Türk Lirası ("TL") olarak ifade edilmiştir.)

Ana Ortaklık Banka'nın, "Bankalarca Kredilerin ve Diğer Alacakların Niteliklerinin Belirlenmesi ve Bunlar için Ayrılacak Karşılıklara İlişkin Usul ve Esaslar Hakkında Yönetmelik" te öngörüldüğü şekilde karşılık ayırmaktadır.

Yurt dışında ve yurt içinde yerleşik bankalar lehine limit tesisleri, müşterilerin ve birimlerin ihtiyaçları dikkate alınarak, bankaların ve buldukları ülkelerin mali ve ekonomik durumları ile değerlendirilmeleri doğrultusunda yapılmaktadır.

Hazine işlemleri belirlenmiş olan yetki ve limitler çerçevesinde gerçekleştirilmekte, söz konusu yetki ve limitlere ilişkin izleme faaliyetleri yerine getirilmektedir.

"Bankalarca Kredilerin ve Diğer Alacakların Niteliklerinin Belirlenmesi ve Bunlar için Ayrılacak Karşılıklara İlişkin Usul ve Esaslar Hakkında Yönetmelik" uyarınca donuk alacak olarak sınıflandırılan müşterilere ait krediler için ilgili müşteriden alınan teminatlar da dikkate alınarak "Özel Karşılık" hesaplanmaktadır.

Ana Ortaklık Banka'nın ilk büyük 100 ve 200 nakdi kredi müşterisinden olan alacağının toplam nakdi krediler portföyü içindeki payı sırasıyla %57,63 ve %67,30'dur.

Ana Ortaklık Banka'nın ilk büyük 100 ve 200 gayrinakdi kredi müşterisinden olan alacağının toplam gayrinakdi krediler portföyü içindeki payı sırasıyla %74,75 ve %87,76'dır.

Ana Ortaklık Banka'nın ilk büyük 100 ve 200 kredi müşterisinden olan nakdi ve gayrinakdi alacak tutarının toplam nakdi ve gayrinakdi krediler toplamı içindeki payı sırasıyla %64,19 ve %75,14'tür.

Ana Ortaklık Bankaca üstlenilen kredi riski için ayrılan genel karşılık tutarı 52.263 TL'dir.

## 31 Aralık 2016 Tarihi İtibarıyla Konsolide Finansal Tablolara İlişkin Açıklama ve Dipnotlar

(Tutarlar aksi belirtilmedikçe Bin Türk Lirası ("TL") olarak ifade edilmiştir.)

	Merkezi Yönetimlerden veya Merkez Bankalarından Şarta Bağlı Olan ve Olmayan Alacaklar	Bölgesel Yönetimlerden veya Yerel Yönetimlerden Şarta Bağlı Olan ve Olmayan Alacaklar	İdari Birimlerden ve Ticari Olmayan Girişimlerden Şarta Bağlı Olan ve Olmayan Alacaklar	Çok Taraflı Kalkınma Bankalarından Şarta Bağlı Olan ve Olmayan Alacaklar	Uluslararası Teşkilatlardan Şarta Bağlı Olan ve Olmayan Alacaklar	Bankalar ve Aracı Kurumlardan Şarta Bağlı Olan ve Olmayan Alacaklar	Şarta Bağlı Olan ve Olmayan Kurumsal Alacaklar
<b>Cari Dönem</b>							
Yurtiçi	1.482.353	-	8.680	-	-	752.133	4.659.408
Avrupa Birliği Ülkeleri	-	-	-	-	-	233.710	-
OECD Ülkeleri <sup>(1)</sup>	-	-	-	-	-	449	-
Kıyı Bankacılığı Bölgeleri	-	-	-	-	-	3	-
ABD, Kanada	-	-	-	-	-	8	-
Diğer Ülkeler	-	-	-	-	-	2.952	-
İştirak, Bağlı Ortaklık ve Birlikte Kontrol Edilen Ortaklıklar (İş Ortaklıkları)	-	-	-	-	-	-	-
Dağıtılmamış Varlıklar/ Yükümlülükler <sup>(2)</sup>	-	-	-	-	-	-	-
<b>Toplam</b>	<b>1.482.353</b>	<b>-</b>	<b>8.680</b>	<b>-</b>	<b>-</b>	<b>989.255</b>	<b>4.659.408</b>

KDO sonrası ve Kredi Risk Azaltımı öncesi rakamlar kullanılarak hazırlanmıştır.

<sup>(1)</sup> AB ülkeleri, ABD ve Kanada dışındaki OECD ülkeleri.

<sup>(2)</sup> Tutarlı bir esasa göre bölümlere dağıtılamayan varlık ve yükümlülükleri içermektedir.

	Şarta Bağlı Olan ve Olmayan Perakende Alacaklar	Şarta Bağlı Olan ve Olmayan Gayrimenkul İpoteğiyle Teminatlandırılmış Alacaklar	Tahsili Gecikmiş Alacaklar	Kurulca Riski Yüksek Olarak Belirlenen Alacaklar	İpotek Teminatlı Menkul Kıymetler	Menkul Kıymetleştirme Pozisyonları	Bankalar ve Aracı Kurumlardan Olan Kısa Vadeli Alacaklar İle Kısa Vadeli Kurumsal Alacaklar	Kolektif Yatırım Kuruluşu Niteliğindeki Yatırımlar	Diğer Alacaklar	Toplam
	264.899	801.553	4.102	-	-	-	-	-	73.713	8.046.841
	-	-	-	-	-	-	-	-	-	233.710
	-	-	-	-	-	-	-	-	-	449
	-	-	-	-	-	-	-	-	-	3
	-	-	-	-	-	-	-	-	-	8
	-	-	-	-	-	-	-	-	-	2.952
	-	-	-	-	-	-	-	-	-	-
	-	-	-	-	-	-	-	-	-	-
	<b>264.899</b>	<b>801.553</b>	<b>4.102</b>	<b>-</b>	<b>-</b>	<b>-</b>	<b>-</b>	<b>-</b>	<b>73.713</b>	<b>8.283.963</b>

## 31 Aralık 2016 Tarihi İtibarıyla Konsolide Finansal Tablolara İlişkin Açıklama ve Dipnotlar

(Tutarlar aksi belirtilmedikçe Bin Türk Lirası ("TL") olarak ifade edilmiştir.)

### Sektörlere veya Karşı Taraflara Göre Risk Profili

Cari dönem Sektörler/Karşı Taraflar	Risk Sınıfları								
	Merkezi Yönetimlerden veya Merkez Bankalarından Şarta Bağlı Olan ve Olmayan Alacaklar	Bölgesel Yönetimlerden Veya Yerel Yönetimlerden Şarta Bağlı Olan ve Olmayan Alacaklar	İdari Birimlerden ve Ticari Olmayan Girişimlerden Şarta Bağlı Olan ve Olmayan Alacaklar	Çok Taraflı Kalkınma Bankalarından Şarta Bağlı Olan ve Olmayan Alacaklar	Uluslararası Teşkilatlardan Şarta Bağlı Olan ve Olmayan Alacaklar	Bankalar ve Aracı Kurumlardan Şarta Bağlı Olan ve Olmayan Alacaklar	Şarta Bağlı Olan ve Olmayan Kurumsal Alacaklar	Şarta Bağlı Olan ve Olmayan Perakende Alacaklar	
Tarım	-	-	-	-	-	-	36.258	3.565	
Çiftçilik ve Hayvancılık	-	-	-	-	-	-	29.916	2.341	
Ormancılık	-	-	-	-	-	-	6.170	1.219	
Balıkçılık	-	-	-	-	-	-	172	5	
Sanayi	-	-	6.489	-	-	-	2.089.278	72.612	
Madencilik ve Taşocakçılığı	-	-	-	-	-	-	46.840	3.595	
İmalat Sanayi	-	-	6.489	-	-	-	1.918.055	68.625	
Elektrik, Gaz, Su	-	-	-	-	-	-	124.383	392	
İnşaat	-	-	-	-	-	-	853.759	16.810	
Hizmetler	1.482.353	-	-	-	-	989.255	1.631.954	58.270	
Toptan ve Perakende Ticaret	-	-	-	-	-	-	981.203	44.011	
Otel ve Lokanta Hizmetleri	-	-	-	-	-	-	88.373	2.910	
Ulaştırma ve Haberleşme	-	-	-	-	-	-	338.699	2.269	
Mali Kuruluşlar	1.482.353	-	-	-	-	989.255	55.072	401	
Gayrimenkul ve Kira Hizm.	-	-	-	-	-	-	144.163	7.267	
Serbest Meslek Hizmetleri	-	-	-	-	-	-	-	-	
Eğitim Hizmetleri	-	-	-	-	-	-	11.396	87	
Sağlık ve Sosyal Hizmetler	-	-	-	-	-	-	13.048	1.325	
Diğer	-	-	2.191	-	-	-	48.159	113.642	
<b>Toplam</b>	<b>1.482.353</b>	<b>-</b>	<b>8.680</b>	<b>-</b>	<b>-</b>	<b>989.255</b>	<b>4.659.408</b>	<b>264.899</b>	

KDO sonrası ve Kredi Risk Azaltımı öncesi rakamlar kullanılarak hazırlanmıştır.



## Risk Sınıfları

Şarta Bağlı Olan ve Olmayan Gayrimenkul İpoteğiyle Teminatlandırılmış Alacaklar	Tahsili Gecikmiş Alacaklar	Kurulca Riski Yüksek Olarak Belirlenen Alacaklar	İpotek Teminatlı Menkul Kıymetler	Menkul Kıymetleştirme Pozisyonları	Bankalar ve Aracı Kurumlardan Olan Kısa Vadeli Alacaklar İle Kısa Vadeli Kurumsal Alacaklar	Kolektif Yatırım Kuruluşu Niteliğindeki Yatırımlar	Diğer Alacaklar	TP	YP	Toplam
6.267	40	-	-	-	-	-	-	46.029	101	46.130
1.877	40	-	-	-	-	-	-	34.073	101	34.174
4.390	-	-	-	-	-	-	-	11.779	-	11.779
-	-	-	-	-	-	-	-	177	-	177
240.146	615	-	-	-	-	-	-	1.300.865	1.108.275	2.409.140
11.177	-	-	-	-	-	-	-	57.458	4.154	61.612
228.755	615	-	-	-	-	-	-	1.118.418	1.104.121	2.222.539
214	-	-	-	-	-	-	-	124.989	-	124.989
118.737	-	-	-	-	-	-	-	673.378	315.928	989.306
115.516	1.277	-	-	-	-	-	-	2.851.402	1.427.223	4.278.625
68.550	1.277	-	-	-	-	-	-	768.276	326.765	1.095.041
260	-	-	-	-	-	-	-	33.583	57.960	91.543
441	-	-	-	-	-	-	-	141.304	200.105	341.409
1.801	-	-	-	-	-	-	-	1.735.977	792.905	2.528.882
33.387	-	-	-	-	-	-	-	142.087	42.730	184.817
-	-	-	-	-	-	-	-	-	-	-
10.991	-	-	-	-	-	-	-	15.716	6.758	22.474
86	-	-	-	-	-	-	-	14.459	-	14.459
320.887	2.170	-	-	-	-	-	-	73.713	521.149	39.613
801.553	4.102	-	-	-	-	-	-	73.713	5.392.823	2.891.140
										8.283.963

## 31 Aralık 2016 Tarihi İtibarıyla Konsolide Finansal Tablolara İlişkin Açıklama ve Dipnotlar

(Tutarlar aksi belirtilmedikçe Bin Türk Lirası ("TL") olarak ifade edilmiştir.)

### Vade Unsuru Taşıyan Risklerin Kalan Vadelerine Göre Dağılımı:

	Vadeye Kalan Süre				
	1 Ay	1-3 Ay	3-6 Ay	6-12 Ay	1 yıl üzeri
Risk Sınıfları:					
Merkezi Yönetimlerden veya Merkez Bankalarından Şarta Bağlı Olan ve Olmayan Alacaklar	891.879	25.698	-	88.862	282.644
Bölgesel Yönetimlerden veya Yerel Yönetimlerden Şarta Bağlı Olan ve Olmayan Alacaklar	-	-	-	-	-
İdari Birimlerden ve Ticari Olmayan Girişimlerden Şarta Bağlı Olan ve Olmayan Alacaklar	-	-	-	6.489	2.191
Çok Taraflı Kalkınma Bankalarından Şarta Bağlı Olan ve Olmayan Alacaklar	-	-	-	-	-
Uluslararası Teşkilatlardan Şarta Bağlı Olan ve Olmayan Alacaklar	-	-	-	-	-
Bankalar ve Aracı Kurumlardan Şarta Bağlı Olan ve Olmayan Alacaklar	968.004	21.226	-	-	25
Şarta Bağlı Olan ve Olmayan Kurumsal Alacaklar	163.633	412.913	747.932	1.166.577	2.165.353
Şarta Bağlı Olan ve Olmayan Perakende Alacaklar	8.243	17.839	30.974	49.755	154.445
Şarta Bağlı Olan ve Olmayan Gayrimenkul İpoteğiyle Teminatlandırılmış Alacaklar	6.656	11.335	23.727	47.760	711.565
Tahsili Gecikmiş Alacaklar	4.102	-	-	-	-
Kurulca Riski Yüksek Olarak Belirlenen Alacaklar	-	-	-	-	-
İpotek Teminatlı Menkul Kıymetler	-	-	-	-	-
Menkul Kıymetleştirme Pozisyonları	-	-	-	-	-
Bankalar ve Aracı Kurumlardan Olan Kısa Vadeli Alacaklar İle Kısa Vadeli Kurumsal Alacaklar	-	-	-	-	-
Kolektif Yatırım Kuruluşu Niteliğindeki Yatırımlar	-	-	-	-	-
<b>Genel Toplam</b>	<b>2.042.517</b>	<b>489.011</b>	<b>802.633</b>	<b>1.359.443</b>	<b>3.316.223</b>

KDO sonrası ve Kredi Risk Azaltımı öncesi rakamlar kullanılarak hazırlanmıştır.

Bankaların Sermaye Yeterliliğinin Ölçülmesine ve Değerlendirilmesine İlişkin Yönetmeliğin 6. maddesinde belirtilen risk sınıflarından derecelendirme notu kullanılan risk sınıfları için risk ağırlıklarının belirlenmesinde, Fitch Ratings Uluslararası Derecelendirme kuruluşunun notları kullanılmaktadır. Buna ek olarak, Fitch Ratings Uluslararası Derecelendirme kuruluşunun notları yurt dışı yerleşik olan karşı taraflar ile ülkemiz merkezi yönetimi ve merkez bankasından alacaklar için kullanılmıştır. Yurt içi yerleşik olan karşı taraflar "derecesiz" olarak kabul edilmekte ve ilgili risk sınıfındaki "derecesiz" kategorisine uygun risk ağırlığını almaktadır.

## 31 Aralık 2016 Tarihi İtibarıyla Konsolide Finansal Tablolara İlişkin Açıklama ve Dipnotlar

(Tutarlar aksi belirtilmedikçe Bin Türk Lirası ("TL") olarak ifade edilmiştir.)

Derecelendirme notları;

1. Merkezi Yönetimlerden veya Merkez Bankalarından Alacaklar
2. Bölgesel Yönetimlerden veya Yerel Yönetimlerden Alacaklar
3. İdari Birimlerden ve Ticari Olmayan Girişimlerden Alacaklar
4. Bankalar ve Aracı Kurumlardan Alacaklar

risk sınıflarında kullanılmıştır.

Merkezi Yönetimlerden veya Merkez Bankalarından Alacaklar, Bölgesel Yönetimlerden veya Yerel Yönetimlerden Alacaklar ve İdari Birimlerden ve Ticari Olmayan Girişimlerden Alacaklar risk sınıflarında, Fitch Ratings Uluslararası Derecelendirme kuruluşunun verdiği not kredi kalite kademesi 3'e denk düşerken, Bankalar ve Aracı Kurumlardan Alacaklar risk sınıfında kullanılan notlar 1'den 6'ya tüm kredi kalitesi kademeleri ile eşleşmiştir.

Alım satım hesaplarına dahil edilmeyen kalemlerden ihraç veya ihraççı derecelendirmesine konu kalemlere ilişkin risk ağırlığının tespiti için öncelikle ihraç derecelendirmesine bakılmakta, ihraç derecelendirmesinin bulunmaması durumunda ihraççının kredi derecelendirmesi dikkate alınmaktadır.

### Risk Ağırlığına Göre Risk Tutarları:

	Risk Ağırlığı	%0	%10	%20	%35	%50	%75	%100	%150	%200	%250	%1250	Özkaynaklardan İndirilenler
1	Kredi Riski Azaltımı Öncesi Tutar	1.230.850	-	751.914	424.545	939.104	264.899	4.675.108	-	-	-	-	38.906
2	Kredi Riski Azaltımı Sonrası Tutar	1.265.394	-	814.326	424.545	1.026.216	259.381	4.494.101	-	-	-	-	38.906

KDO sonrası rakamlar kullanılarak hazırlanmıştır.

### Önemli Sektörlere veya Karşı Taraf Türüne Göre Muhtelif Bilgiler:

**Değer Kaybına Uğramış Krediler;** Raporlama dönemi sonu itibarıyla 90 günden fazla gecikmiş olması veya kredibilitesi nedeniyle değer düşüklüğüne uğradığına kanaat getirilmiş kredilerdir. Bu krediler için Karşılıklar Yönetmeliği kapsamında "Özel Karşılık" hesaplaması yapılmaktadır.

## 31 Aralık 2016 Tarihi İtibarıyla Konsolide Finansal Tablolara İlişkin Açıklama ve Dipnotlar

(Tutarlar aksi belirtilmedikçe Bin Türk Lirası ("TL") olarak ifade edilmiştir.)

**Tahsili Gecikmiş Krediler;** Raporlama dönemi sonu itibarıyla vadesi 90 güne kadar gecikmiş ancak değer düşüklüğüne uğramamış kredilerdir. Bu krediler için Karşılıklar Yönetmeliği kapsamında "Genel Karşılık" hesaplaması yapılmaktadır.

	Değer Kaybına Uğramış	Krediler		Karşılıklar
		Tahsili Gecikmiş	Değer Ayarlamaları	
Tarım	-	-	-	-
Çiftçilik ve Hayvancılık	-	-	-	-
Ormancılık	-	-	-	-
Balıkçılık	-	-	-	-
Sanayi	1.114	8.453	172	1.114
Madencilik ve Taşocakçılığı	-	-	-	-
İmalat Sanayi	1.114	8.453	172	1.114
Elektrik, Gaz, Su	-	-	-	-
İnşaat	-	3.456	78	-
Hizmetler	4.409	16.445	329	2.098
Toptan ve Perakende Ticaret	1.204	6.089	122	483
Otel ve Lokanta Hizmetleri	1.185	-	-	597
Ulaştırma ve Haberleşme	2.020	-	-	1.018
Mali Kuruluşlar	-	-	-	-
Gayrimenkul ve Kira. Hizm.	-	859	17	-
Serbest Meslek Hizmetleri	-	-	-	-
Eğitim Hizmetleri	-	-	-	-
Sağlık ve Sosyal Hizmetler	-	9.497	190	-
Diğer	4.960	1.261	25	620
<b>Toplam</b>	<b>10.483</b>	<b>29.615</b>	<b>604</b>	<b>3.832</b>

### Değer Ayarlamaları ve Kredi Karşılıkları Değişimine İlişkin Bilgiler:

	Açılış Bakiyesi	Dönem İçinde Ayrılan Karşılık Tutarları	Karşılık İptalleri	Diğer Ayarlamalar	Kapanış Bakiyesi
1 Özel Karşılıklar	-	3.832	-	-	3.832
2 Genel Karşılıklar	13.939	38.897	573	-	52.263

## 31 Aralık 2016 Tarihi İtibarıyla Konsolide Finansal Tablolara İlişkin Açıklama ve Dipnotlar

(Tutarlar aksi belirtilmedikçe Bin Türk Lirası ("TL") olarak ifade edilmiştir.)

Aşağıdaki tablo finansal tablo kalemlerinin azami kredi duyarlılıklarını göstermektedir.

	<b>Cari Dönem</b>
Gerçeğe Uygun Değer Farkı Kâr/Zarar'a Yansıtılan FV	1.159
Bankalar	468.454
Para Piyasalarından Alacaklar	-
Satılmaya Hazır Finansal Varlıklar	414.683
Vadeye Kadar Elde Tutulacak Yatırımlar	-
Verilen Krediler	5.557.942
Finansal Kiralama İşlemlerinden Alacaklar	221.373
Diğer Varlıklar	-
<b>Bilanço kalemlerinin kredi risk duyarlılığı</b>	<b>6.663.611</b>
Garanti ve Kefaletler	3.507.969
Taahhütler	48.498
<b>Nazım hesap kalemlerinin kredi risk duyarlılığı</b>	<b>3.556.467</b>
<b>Toplam kredi risk duyarlılığı</b>	<b>10.220.078</b>

	<b>Cari Dönem</b>		<b>Toplam</b>
	<b>Vadesi Geçmemiş ve Değer Kaybına Uğramamış Olanlar</b>	<b>Vadesi Geçmiş ve Değer Kaybına Uğramamış Olanlar</b>	
<b>Finansal Varlıklar</b>			
Bankalar	468.454	-	468.454
Gerçeğe Uygun Değer Farkı Kâr/Zarar'a Yansıtılan FV	1.159	-	1.159
Verilen Krediler:	5.521.127	30.164	5.551.291
Kurumsal/Girişimci Krediler	4.763.415	28.884	4.792.299
Bireysel Krediler	757.712	1.280	758.992
İhtisas Kredileri	-	-	-
Satılmaya Hazır Finansal Varlıklar	414.683	-	414.683
Vadeye Kadar Elde Tutulacak Yatırımlar	-	-	-

**Finansal varlık sınıfı bazında kredi kalitesine ilişkin bilgiler:**

### III. DÖNGÜSEL SERMAYE TAMPONU HESAPLAMASINA DAHİL RİSKLER

BDDK tarafından yayınlanan Kurul kararına göre Bankaların birbirleriyle yapmış oldukları işlemler, Döngüsel Sermaye Tamponu oranı hesaplamasına dahil edilmemektedir. Bu kapsamda 31 Aralık 2016 tarihi itibarıyla Ana Ortaklık Banka'nın Bankalar dışında yurt dışından herhangi bir alacağı bulunmamaktadır; ancak Ana Ortaklık Banka ihtiyaten, BDDK'nın üst limit olarak belirlemiş olduğu %2,5 oranını kullanmaktadır.

## 31 Aralık 2016 Tarihi İtibarıyla Konsolide Finansal Tablolara İlişkin Açıklama ve Dipnotlar

(Tutarlar aksi belirtilmedikçe Bin Türk Lirası ("TL") olarak ifade edilmiştir.)

### IV. KONSOLİDE KUR RİSKİNE İLİŞKİN AÇIKLAMALAR

**a) Ana Ortaklık Banka'nın kur riskine maruz kalıp kalmadığı, bu durumun etkilerinin tahmin edilip edilmediği, Banka Yönetim Kurulu'nun günlük olarak izlenen pozisyonlar için limitler belirleyip belirlemediği:**

Ana Ortaklık Banka, yabancı para yönetimi politikası çerçevesinde önemli düzeyde bir pozisyon taşınmaması ilkesini benimsemiştir. Bu nedenle önemli ölçüde kur riski taşınmamaktadır. Standart metot kapsamında oluşturulan kur riski tablosu aracılığı ile kur riskinin izlenebilmesinin yanı sıra, Banka'da döviz pozisyonu için izleme amaçlı RMD hesaplanmaktadır.

Ayrıca döviz işlemleri için; pozisyon ve işlem limitleri Yönetim Kurulu kararıyla belirlenmiş olup limitlere uyum izlenmektedir.

**b) Önemli olması durumunda yabancı para cinsinden borçlanma araçlarının ve net yabancı para yatırımlarının riskten korunma amaçlı türev araçlar ile korunmasının boyutu:**

Bulunmamaktadır.

**c) Yabancı para risk yönetim politikası:**

Ana Ortaklık Banka'nın faaliyet gösterdiği en önemli yabancı para birimleri olan ABD Doları ve Avro'da likidite risklerini belirlemeye yönelik olarak periyodik "Likidite Boşluk Analizi" yapılmaktadır. Ayrıca kur riskinin takibine yönelik günlük RMD analizleri ile yasal raporlamalar kapsamında Yabancı Para Net Genel Pozisyon/Özkaynak oranı ile Yabancı Para Likidite Pozisyonu düzenli olarak izlenmektedir.

**ç) Ana Ortaklık Banka'nın finansal tablo tarihi ile bu tarihten geriye doğru son 5 iş günü kamuya duyurulan cari döviz alış kurları:**

	ABD Doları	Avro	AUD	DKK	SEK	CHF	CAD	NOK	GBP	SAR	100 Yen
26.12.2016	3,5000	3,6574	2,4930	0,4877	0,3770	3,3762	2,5636	0,3988	4,2842	0,9237	2,9600
27.12.2016	3,5172	3,6733	2,5035	0,4894	0,3768	3,3852	2,5715	0,3997	4,2938	0,9278	2,9620
28.12.2016	3,5352	3,6712	2,5090	0,4893	0,3802	3,3969	2,5778	0,4010	4,2981	0,9325	2,9730
29.12.2016	3,5247	3,6835	2,5120	0,4908	0,3822	3,4043	2,5775	0,4024	4,2955	0,9303	2,9890
30.12.2016	3,5137	3,7044	2,5139	0,4936	0,3840	3,4204	2,5904	0,4039	4,3315	0,9269	2,9790

**d) Ana Ortaklık Banka'nın cari döviz alış kurunun finansal tablo tarihinden geriye doğru son otuz günlük basit aritmetik ortalama değeri:**

ABD Doları	Avro	AUD	DKK	SEK	CHF	CAD	NOK	GBP	SAR	100 Yen
3,4842	3,6671	2,5307	0,4885	0,3743	3,3792	2,583	0,4022	4,3252	0,9193	2,9699

## 31 Aralık 2016 Tarihi İtibarıyla Konsolide Finansal Tablolara İlişkin Açıklama ve Dipnotlar

(Tutarlar aksi belirtilmedikçe Bin Türk Lirası ("TL") olarak ifade edilmiştir.)

**Grubun kur riskine ilişkin bilgiler:**

	Avro	ABD Doları	Diğer YP <sup>(4)</sup>	Toplam
<b>Cari Dönem</b>				
<b>Varlıklar</b>				
Nakit Değerler (Kasa, Efektif Deposu, Yoldaki Paralar, Satın Alınan Çekler) ve T.C. Merkez Bankası	156.976	410.865	68	567.909
Bankalar	238.794	166.583	56.516	461.893
Gerçeğe Uygun Değer Farkı Kâr veya Zarara Yansıtılan Finansal Varlıklar <sup>(3)</sup>	-	-	-	-
Para Piyasalarından Alacaklar	-	-	-	-
Satılmaya Hazır Finansal Varlıklar	-	7.168	-	7.168
Krediler <sup>(1)</sup>	1.078.088	929.001	-	2.007.089
İştirak, Bağlı Ortaklık ve Birlikte Kontrol Edilen Ortaklıklar (İş Ortaklıkları)	-	-	-	-
Vadeye Kadar Elde Tutulacak Yatırımlar	-	-	-	-
Risken Korunma Amaçlı Türev Finansal Varlıklar	-	-	-	-
Maddi Duran Varlıklar	-	-	-	-
Maddi Olmayan Duran Varlıklar	-	-	-	-
Diğer Varlıklar	5	138	-	143
<b>Toplam Varlıklar</b>	<b>1.473.863</b>	<b>1.513.755</b>	<b>56.584</b>	<b>3.044.202</b>
<b>Yükümlülükler</b>				
Özel Cari Hesap ve Katılım Hesapları Aracılığı ile Bankalardan Toplanan Fonlar	22.273	196	-	22.469
Özel Cari Hesap ve Katılım Hesapları YP	922.187	859.665	54.888	1.836.740
Para Piyasalarına Borçlar	-	-	-	-
Diğer Mali Kuruluşlardan Sağlanan Fonlar	477.620	708.142	-	1.185.762
İhraç Edilen Menkul Değerler	-	-	-	-
Muhtelif Borçlar	46	3.763	-	3.809
Risken Korunma Amaçlı Türev Finansal Borçlar	-	-	-	-
Diğer Yükümlülükler	590	2.167	-	2.757
<b>Toplam Yükümlülükler</b>	<b>1.422.716</b>	<b>1.573.933</b>	<b>54.888</b>	<b>3.051.537</b>
<b>Net Bilanço Pozisyonu</b>	<b>(51.147)</b>	<b>(60.177)</b>	<b>1.696</b>	<b>(7.334)</b>
<b>Net Nazım Hesap Pozisyonu</b>	<b>(129.260)</b>	<b>130.412</b>	<b>-</b>	<b>1.152</b>
Türev Finansal Araçlardan Alacaklar	-	130.412	-	130.412
Türev Finansal Araçlardan Borçlar	129.260	-	-	129.260
<b>Gayrinakdi Krediler</b>	<b>930.417</b>	<b>1.200.728</b>	<b>35.490</b>	<b>2.166.635</b>
<b>Önceki Dönem</b>				
Toplam Varlıklar	-	-	-	-
Toplam Yükümlülükler	-	-	-	-
<b>Net Bilanço Pozisyonu</b>	<b>-</b>	<b>-</b>	<b>-</b>	<b>-</b>
<b>Net Nazım Hesap Pozisyonu <sup>(2)</sup></b>	<b>-</b>	<b>-</b>	<b>-</b>	<b>-</b>
Türev Finansal Araçlardan Alacaklar	-	-	-	-
Türev Finansal Araçlardan Borçlar	-	-	-	-
<b>Gayrinakdi Krediler</b>	<b>-</b>	<b>-</b>	<b>-</b>	<b>-</b>

<sup>(1)</sup> Verilen kredilerin 479.940 TL karşılığı ABD Doları, 918.235 TL karşılığı Avro, dövizde endeksli kredilerden kaynaklanmaktadır.<sup>(2)</sup> Türev finansal araçlardan alacaklar ile türev finansal araçlardan borçların netini göstermektedir.<sup>(3)</sup> Alım satım amaçlı türev finansal varlıklar ve borçlar tabloya dahil edilmemektedir.<sup>(4)</sup> Varlıklar bölümünün diğer YP sütununda yer alan dövizlerin %94'si Altın, %2'ü GBP, %2'si DKK ve kalan %2'si ise diğer döviz cinslerinden oluşmaktadır. Yükümlülükler bölümünün YP sütununda yer alan dövizlerin %96'sı Altın, %2'si GBP ve kalan %2'si ise diğer döviz cinslerinden oluşmaktadır.

## 31 Aralık 2016 Tarihi İtibarıyla Konsolide Finansal Tablolara İlişkin Açıklama ve Dipnotlar

(Tutarlar aksi belirtilmedikçe Bin Türk Lirası ("TL") olarak ifade edilmiştir.)

### V. BANKACILIK HESAPLARINDAN KAYNAKLANAN HİSSE SENEDİ POZİSYON RİSKİ

Kredi riski standart yöntem veya Kredi Riskine Esas Tutarın İçsel Derecelendirmeye Dayalı Yaklaşımlar ile Hesaplanmasına İlişkin Tebliğ'de kullanılmasına izin verilen yaklaşımlar arasından bankanın seçmiş olduğu sermaye yükümlülüğü hesaplama yöntemine bağlı olarak ilgili hisse senedi yatırımları bazında sermaye yükümlülüğü tutarlarının kırılımı:

Kredi riski standart yöntemle göre bankacılık hesaplarında yer alan hisse senedi yatırımları 4.719 Bin TL olup, tamamı %100 risk ağırlığındadır.

### VI. KONSOLİDE LİKİDİTE RİSKİ YÖNETİMİ VE LİKİDİTE KARŞILAMA ORANINA İLİŞKİN AÇIKLAMALAR

Ana Ortaklık Banka'da likidite ve finansal acil durum yönetimine ilişkin hususların genel esasları ve bu esaslara ilişkin uygulama usulleri, "Likidite Riski ile Likidite ve Finansal Acil Durum Yönetimi Yönetmeliği" kapsamında belirlenmiştir.

Gerek Bankacılık sektörü gerekse Katılım Bankacılığı sisteminde genel olarak katılma hesaplarının ağırlıklı olarak bir ayda yoğunlaşması, kullanılan fonların ise vadenin daha uzun olması risk unsuru olarak algılanmakta, söz konusu riski asgariye indirebilmek amacıyla 1 aya kadar olan vade grubunda likit olmaya dikkat edilmektedir.

Ana Ortaklık Banka, bilançosunun vade yapısının gözlemlenmesi amacıyla Kalan Vade Analizi, dönemler itibarıyla likidite ihtiyacının izlenmesi amacıyla Likidite Boşluk Analizi yapılmakta olup olası en kötü durumda Bankanın likidite ihtiyacının ve buna bağlı olarak oluşan zararın değerlendirilebilmesi amacıyla Likidite Stres Testi yapmaktadır. Likidite stres testinin ana konusunu "Ani Katılım Fonu Çekilişleri" ile "Kur Değişimleri" oluşturmaktadır. Ayrıca, Banka'nın likidite riski seviyesinin sektör ile karşılaştırılabilmesi amacıyla Banka-Sektör ortalama kalan vade değerleri ve yasal likidite oranları takip edilmektedir.

BDDK tarafından 21 Mart 2014 tarih ve 28948 sayılı Resmi Gazete'de yayımlanan "Bankaların Likidite Karşılama Oranı Hesaplamasına İlişkin Yönetmelik" çerçevesinde Banka, Likidite Karşılama Oranı hesaplayarak haftalık solo bazda, aylık ise konsolide bazda BDDK'ya iletmektedir. Likidite Karşılama Oranı yönetmelikte belirtilen sınır değerini üzerinde seyretmektedir.

Ayrıca Likidite riskinin yönetimi amacıyla risk iştahı kapsamında risk limitleri ve eşik seviyeleri belirlenmiş olup bu sınırlara uyum günlük olarak izlenmektedir.

#### 1) Likidite Riski:

**a) Banka'nın mevcut likidite riskinin kaynağının ne olduğu ve gerekli tedbirlerin alınıp alınmadığı, Banka Yönetim Kurulu'nun acil likidite ihtiyacının karşılanabilmesi ve vadesi gelmiş borçların ödenebilmesi için kullanılacak fon kaynaklarına sınırlama getirip getirmediği:**

Ana Ortaklık Banka'nın fon kaynakları ağırlıklı olarak katılım fonundan oluşmaktadır. Banka, hesap sahibine önceden belirlenmiş herhangi bir getiri ödenmeyen ve anaparanın aynen geri ödenmesi garanti edilmeyen fonların oluşturduğu katılma hesapları adı altında fon toplamakta olup bu fonların kullanılmamasından doğacak kâr veya zararın katılma hesapları payı bu hesaplara yansıtılmaktadır. Bu sebeple Banka'nın varlık ve yükümlülükleri ile kâr payı oranları uyumludur.

Ana Ortaklık Banka, TP ve YP likidite ihtiyacının büyük kısmını toplanan fonlardan karşılamakta olup, acil bir durumda likidite ihtiyacının karşılanmasına yönelik olarak kullanılacak iç ve dış kaynaklar periyodik olarak izlenmekte olup Banka'nın organize piyasalardan ve diğer bankalardan borçlanma limitleri, likidite açıklarını karşılayabilir düzeydedir. Banka likidite riskini Likidite Riski ile Likidite ve Finansal Acil Durum Yönetimi Yönetmeliği çerçevesinde yönetmektedir.



## 31 Aralık 2016 Tarihi İtibarıyla

### Konsolide Finansal Tablolara İlişkin Açıklama ve Dipnotlar

(Tutarlar aksi belirtilmedikçe Bin Türk Lirası ("TL") olarak ifade edilmiştir.)

#### **b) Ödemelerin, varlık ve yükümlülükler ile kâr oranlarının uyumlu olup olmadığı, mevcut uyumsuzluğun kârlılık üzerindeki muhtemel etkisinin ölçülüp ölçülmediği:**

Ödemelerin, varlık ve yükümlülükler ile kâr oranlarının uyumlu olup olmadığı yönetim tarafından düzenli olarak takip edilmekte olup herhangi bir uyumsuzluk bulunmamaktadır.

#### **c) Banka'nın kısa ve uzun vadeli likidite ihtiyacının karşılandığı iç ve dış kaynaklar, kullanılmayan önemli likidite kaynakları:**

Ana Ortaklık Banka'nın aktiflerinin ortalama vadesi toplanan fonlara oranla daha uzun olmakla birlikte, satılmaya hazır menkul kıymetlerin altı aydan uzun olmayan aralıklarla kupon ödemesi yapan kıymetlerden oluşması ve kredi alacaklarının genel olarak aylık tahsil edilmesi Banka'ya nakit akışı sağlamaktadır.

#### **ç) Banka'nın nakit akışlarının miktar ve kaynaklarının değerlendirilmesi:**

Ana Ortaklık Banka'nın temel kaynağı katılım fonu olup fonlar diğer katılım bankalarında ve kredi kullandırımı olarak değerlendirilmektedir. Banka'nın en önemli nakit girişlerinin Bankalar ve Finansal Kuruluşlardan Alacaklar kaynaklı olması ve bunlardan düzenli nakit girişi elde etmesi likidite riskini azaltan bir etmen olarak görülmektedir. Ayrıca kullanılan kredilerin aylık taksit tahsilatları da Banka'nın kaynak ihtiyacını karşılamada kullanılmaktadır.

#### **2) Likidite karşılama oranı:**

Bankaların net nakit çıkışlarını karşılayabilmelerine yetecek düzeyde yüksek kaliteli likit varlık stoğu bulundurmalarını sağlamak amacıyla tesis edilen "Likidite Karşılama Oranı", BDDK tarafından yayımlanan "Bankaların Likidite Karşılama Oranı Hesaplamasına İlişkin Yönetmelik" çerçevesinde hesaplanmaktadır. Likidite Karşılama Oranı, Banka'nın her an nakde çevirebileceği ve herhangi bir teminata konu etmediği likit varlıklarının düzeyi ile Banka'nın varlık, yükümlülük ve bilanço dışı işlemlerinden kaynaklanan muhtemel net nakit giriş ve çıkışlarından doğrudan etkilenmektedir.

Ana Ortaklık Banka'nın yüksek kaliteli likit varlık stoğu; nakit kıymetler ve TCMB nezdindeki hesapların yanı sıra temel olarak T.C. Hazinesi tarafından ihraç edilmiş ve geri alım vaadiyle satım işlemine veya teminata konu edilmemiş borçlanma senetlerinden oluşmaktadır.

Ana Ortaklık Banka'nın temel fonlama kaynağını ise katılım fonu oluşturmaktadır. Katılım fonu dışı borçlanma kalemleri içerisinde; geri alım vaadiyle satım işlemlerinden sağlanan fonlar ve finansal kuruluşlardan sağlanan borçlanmalar yer almaktadır.

Likidite riskinin etkin bir şekilde yönetilebilmesi, likiditeye ilişkin varlık ve yükümlülük kalemlerindeki yoğunlaşmaların önüne geçilebilmesiyle mümkün olabilmektedir. Banka'nın başlıca fon kaynağını oluşturan katılım fonu çok sayıda farklı müşteriden temin edilmektedir.

Türev işlemler, 30 günlük zaman dilimi içerisinde oluşturdukları nakit akışları üzerinden likidite karşılama oranı hesaplamasına dahil edilmektedir.

## 31 Aralık 2016 Tarihi İtibarıyla Konsolide Finansal Tablolara İlişkin Açıklama ve Dipnotlar

(Tutarlar aksi belirtilmedikçe Bin Türk Lirası ("TL") olarak ifade edilmiştir.)

Cari Dönem	Dikkate Alınma Oranı Uygulanmamış Toplam Değer <sup>(*)</sup>		Dikkate Alınma Oranı Uygulanmış Toplam Değer <sup>(*)</sup>	
	TP+YP	YP	TP+YP	YP
<b>YÜKSEK KALİTELİ LİKİT VARLIKLAR</b>	<b>880.253</b>	<b>559.751</b>	<b>705.398</b>	<b>385.323</b>
Yüksek kaliteli likit varlıklar	-	-	705.398	385.323
<b>NAKİT ÇIKIŞLARI</b>	<b>6.260.670</b>	<b>2.337.819</b>	<b>1.527.873</b>	<b>635.354</b>
Gerçek kişi mevduat ve perakende mevduat	2.293.909	791.038	222.430	79.104
İstikrarlı mevduat	139.215	-	6.961	-
Düşük istikrarlı mevduat	2.154.694	791.038	215.469	79.104
Gerçek kişi mevduat ve perakende mevduat dışında kalan teminatsız borçlar	2.028.558	788.795	1.129.676	446.343
Operasyonel mevduat	-	-	-	-
Operasyonel olmayan mevduat	-	-	-	-
Diğer teminatsız borçlar	2.028.558	788.795	1.129.676	446.343
Teminatlı borçlar	-	-	-	-
Diğer nakit çıkışları	1.938.203	757.986	175.767	109.907
Türev yükümlülükler ve teminat tamamlama yükümlülükleri	69.556	62.399	69.556	62.399
Yapılandırılmış finansal araçlardan borçlar	-	-	-	-
Finansal piyasalara olan borçlar için verilen ödeme taahhütleri ile diğer bilanço dışı yükümlülükler	51.114	50.912	15.334	15.274
Herhangi bir şarta bağlı olmaksızın cayılabilir bilanço dışı diğer yükümlülükler ile sözleşmeye dayalı diğer yükümlülükler	-	-	-	-
Diğer cayılamaz veya şarta bağlı olarak cayılabilir bilanço dışı borçlar	1.817.533	644.675	90.877	32.234
<b>TOPLAM NAKİT ÇIKIŞLARI</b>	<b>-</b>	<b>-</b>	<b>1.527.873</b>	<b>635.354</b>
<b>NAKİT GİRİŞLERİ</b>	<b>1.271.674</b>	<b>396.524</b>	<b>1.079.211</b>	<b>392.799</b>
Teminatlı alacaklar	-	-	-	-
Teminatsız alacaklar	1.200.669	336.832	1.008.206	333.107
Diğer nakit girişleri	71.005	59.692	71.005	59.692
<b>TOPLAM NAKİT GİRİŞLERİ</b>	<b>1.271.674</b>	<b>396.524</b>	<b>1.079.211</b>	<b>392.799</b>
Üst Sınır Uygulanmış Değerler	-	-	-	-
<b>TOPLAM YÜKSEK KALİTELİ LİKİT VARLIKLAR STOKU</b>	<b>-</b>	<b>-</b>	<b>705.398</b>	<b>385.323</b>
<b>TOPLAM NET NAKİT ÇIKIŞLARI</b>	<b>-</b>	<b>-</b>	<b>493.665</b>	<b>257.730</b>
<b>LİKİDİTE KARŞILAMA ORANI (%)</b>	<b>-</b>	<b>-</b>	<b>153</b>	<b>186</b>

<sup>(\*)</sup> Aylık basit aritmetik ortalama alınmak suretiyle hesaplanan konsolide likidite karşılama oranının son üç ay için hesaplanan ortalaması.

## 31 Aralık 2016 Tarihi İtibarıyla Konsolide Finansal Tablolara İlişkin Açıklama ve Dipnotlar

(Tutarlar aksi belirtilmedikçe Bin Türk Lirası ("TL") olarak ifade edilmiştir.)

**Aktif ve pasif kalemlerin kalan vadelerine göre gösterimi:**

	Vadesiz	1 Aya Kadar	1-3 Ay	3-12 Ay	1-5 Yıl	5 Yıl ve Üzeri	Dağıtılamayan <sup>(*)</sup>	Toplam
<b>Cari Dönem</b>								
<b>Varlıklar</b>								
Nakit Değerler (Kasa, Efektif Deposu, Yoldaki Paralar, Satın Alınan Çekler) ve T.C. Merkez Bankası	1.201.298	-	-	-	-	-	-	1.201.298
Bankalar	468.454	-	-	-	-	-	-	468.454
Gerçeğe Uygun Değer Farkı Kâr veya Zarara Yansıtılan Finansal Varlıklar	-	401	758	-	-	-	-	1.159
Para Piyasalarından Alacaklar	-	-	-	-	-	-	-	-
Satılmaya Hazır Finansal Varlıklar	4.719	-	38.459	88.862	282.643	-	-	414.683
Verilen Krediler	-	660.696	303.334	1.354.397	2.733.895	505.620	-	5.557.942
Vadeye Kadar Elde Tutulacak Yatırımlar	-	-	-	-	-	-	-	-
Diğer Varlıklar <sup>(*)</sup>	-	5.246	-	2.061	88.803	118.614	101.196	315.920
<b>Toplam Varlıklar</b>	<b>1.674.471</b>	<b>666.343</b>	<b>342.551</b>	<b>1.445.320</b>	<b>3.105.341</b>	<b>624.234</b>	<b>101.196</b>	<b>7.959.456</b>
<b>Yükümlülükler</b>								
Özel cari hesap ve katılma hesapları aracılığı ile bankalardan toplanan fonlar	3.890	18.531	-	-	-	-	-	22.421
Diğer özel cari hesap ve katılma hesapları	829.114	3.749.936	715.251	317.985	1.239	-	-	5.613.525
Diğer Mali Kuruluşlardan Sağlanan Fonlar	-	72.429	292.286	664.570	156.477	-	-	1.185.762
Para Piyasalarına Borçlar	-	133.668	-	-	-	-	-	133.668
İhraç Edilen Menkul Değerler	-	-	101.459	-	-	-	-	101.459
Muhtelif Borçlar	-	-	-	-	-	-	17.027	17.027
Diğer Yükümlülükler <sup>(*)</sup>	-	-	-	-	-	-	885.594	885.594
<b>Toplam Yükümlülükler</b>	<b>833.004</b>	<b>3.974.564</b>	<b>1.108.996</b>	<b>982.555</b>	<b>157.716</b>	<b>-</b>	<b>902.621</b>	<b>7.959.456</b>
<b>Likidite Açığı</b>	<b>841.467</b>	<b>(3.308.221)</b>	<b>(766.445)</b>	<b>462.765</b>	<b>2.947.625</b>	<b>624.234</b>	<b>(801.425)</b>	<b>-</b>

<sup>(\*)</sup> Bilanço oluşturulan aktif hesaplardan sabit kıymetler gibi bankacılık faaliyetlerinin sürdürülmesi için gerekli bulunan, kısa zamanda nakde dönüşme şansı bulunmayan diğer aktif nitelikli hesaplar ve yükümlülüklerde yer alan özkaynaklar, karşılıklar ve diğer yabancı kaynaklar bu sütunda gösterilmiştir. Dağıtılamayan sütunu ise özkaynak ve karşılık hesaplarından oluşmaktadır.

## 31 Aralık 2016 Tarihi İtibarıyla Konsolide Finansal Tablolara İlişkin Açıklama ve Dipnotlar

(Tutarlar aksi belirtilmedikçe Bin Türk Lirası ("TL") olarak ifade edilmiştir.)

### Finansal yükümlülüklerin sözleşmeye bağlanmış kalan vadelerine göre gösterimi:

Cari Dönem <sup>(1)</sup>	1 Aya Kadar	1-3 Ay	3-12 Ay	1-5 Yıl	5 Yılden Fazla	Toplam
Bankalar Mevduatı	18.531	-	-	-	-	18.531
Diğer Mevduat	3.749.936	715.251	317.985	1.239	-	4.784.411
Diğer Mali Kuruluşlar, Sağl. Fonlar	72.429	393.745	664.570	156.477	-	1.287.221
Para Piyasalarına Borçlar	133.668	-	-	-	-	133.668
<b>Toplam</b>	<b>3.974.564</b>	<b>1.108.996</b>	<b>982.555</b>	<b>157.716</b>	<b>-</b>	<b>6.223.831</b>

<sup>1)</sup> Pasif kalemlerde, fonlara ilişkin tutar kalan vadelerine göre ayrıştırılmadığı için tabloya dahil edilmemiştir.

### VII. KALDIRAÇ ORANINA İLİŞKİN AÇIKLAMALAR

Grubun 31 Aralık 2016 tarihi itibarıyla üç aylık ortalama tutar üzerinden hesaplanan kaldıraç oranı %6,9 olup bu oran asgari oranın üzerindedir.

#### Kaldıraç oranı kamuya açıklama şablonu aşağıdaki gibidir:

Bilanço içi varlıklar	Cari Dönem <sup>(1)</sup>
Bilanço içi varlıklar (Türev finansal araçlar ile kredi türevleri hariç, teminatlar dahil)	7.131.391
(Ana sermayeden indirilen varlıklar)	(50.794)
Bilanço içi varlıklara ilişkin toplam risk tutarı	7.080.597
<b>Türev finansal araçlar ile kredi türevleri</b>	
Türev finansal araçlar ile kredi türevlerinin yenileme maliyeti	1.737
Türev finansal araçlar ile kredi türevlerinin potansiyel kredi risk tutarı	1.191
Türev finansal araçlar ile kredi türevlerine ilişkin toplam risk tutarı	2.928
<b>Menkul kıymet veya emtia teminatlı finansman işlemleri</b>	
Menkul kıymet veya emtia teminatlı finansman işlemlerinin menkul kıymet veya emtia teminatlı finansman işlemlerinin risk tutarı (Bilanço içi hariç)	65.628
Aracılık edilen işlemlerden kaynaklanan risk tutarı	-
Menkul kıymet veya emtia teminatlı finansman işlemlerine ilişkin toplam risk tutarı	65.628
<b>Bilanço dışı işlemler</b>	
Bilanço dışı işlemlerin brüt nominal tutarı	3.340.325
(Krediye dönüştürme oranları ile çarpımdan kaynaklanan düzeltme tutarı)	-
Bilanço dışı işlemlere ilişkin toplam risk tutarı	3.340.325
<b>Sermaye ve toplam risk</b>	
Ana sermaye	720.194
Toplam risk tutarı	10.489.478
<b>Kaldıraç oranı</b>	
Kaldıraç oranı	6,9

<sup>(1)</sup> Tabloda yer alan tutarların üç aylık ortalaması alınır.

## **31 Aralık 2016 Tarihi İtibarıyla Konsolide Finansal Tablolara İlişkin Açıklama ve Dipnotlar**

(Tutarlar aksi belirtilmedikçe Bin Türk Lirası ("TL") olarak ifade edilmiştir.)

### **VIII. MENKUL KIYMETLEŞTİRME POZİSYONUNA İLİŞKİN AÇIKLAMALAR**

Bulunmamaktadır.

### **IX. RİSK YÖNETİMİNE İLİŞKİN AÇIKLAMALAR**

23 Ekim 2015 tarih ve 29511 sayılı Resmi Gazete'de yayımlanan ve 31 Mart 2016 tarihi itibarıyla yürürlüğe giren "Bankalarca Risk Yönetimine İlişkin Kamuya Yapılacak Açıklamalar Hakkında Tebliğ" uyarınca hazırlanan dipnotlar ve ilgili açıklamalar bu bölümde verilmektedir. Banka'nın sermaye yeterliliği hesaplamasında standart yaklaşım kullanıldığından, İçsel Derecelendirmeye Dayalı Yaklaşım ('İDD') kapsamında hazırlanması gereken tablolar verilmemiştir.

Risk yönetimi kapsamında bankamızın finansal performansını önemli derecede etkileyen bir çok risk takip edilmektedir. Bu riskler arasında kredi riski, piyasa riski, operasyonel risk, likidite riski ve bankacılık hesaplarından kaynaklanan kâr payı oranı riski bulunmaktadır. Risk yönetim stratejimiz bankamızın misyon ve vizyonunu temel alarak müşterilerimizin finansal ihtiyaçlarına en uygun şekilde cevap vermeyi ve finansal açıdan başarılarını desteklemeyi amaçlayan bir yapıdadır. Bu kapsamda iş uygulamalarımız ve çalışma modelimiz ihtiyatlı risk yönetimi uygulamalarını destekler niteliktedir.

Belirtilen riskleri takip edebilmek amacıyla içsel banka risk iştahı oluşturulmuş olup, periyodik olarak üst yönetimle paylaşılmaktadır. Ayrıca tüm risklerin detaylı olarak incelendiği, stres testlerini ve senaryo analizlerini içeren detaylı risk yönetim raporları Denetim Komitesi'ne raporlanmaktadır.

Yapılan stres testlerinde kurlardaki ani değişimler, ülke notlarının değişmesi, kredi portföyündeki değişimler gibi senaryolar dikkate alınmaktadır.

Sermaye yeterliliği rasyosu yasal gönderim olan aylık süre içinde takip edilmekle birlikte, günlük olarak simülasyon yöntemi ile takip edilmektedir. Bankanın likidite karşılama oranı ise risk yönetimi tarafından günlük olarak takip edilmekte olup, bankamız üst yönetimi ve hazine birimiyle paylaşılmaktadır.

Bankamızda ortak bir risk kültürü oluşturmak amacıyla bankamız çalışanlarına risk yönetimi eğitimleri verilmekte olup, stratejik olarak önemli birimlere risk yönetiminin önemi hakkında detaylı açıklamalarda bulunulmaktadır. Risk yönetim politikaları ve prosedürleri, önemli riskler bazında oluşturulan banka yönetmelikleri, bankamızda çalışan tüm personelin erişebileceği şekildedir.

Bankamızda risk ölçüm yöntemleri ile ilgili gelişen bir sistem oluşturulmaktadır. Mevcut durumda genel olarak hesaplamalarda standart yöntemler kullanılmakta olup, bankamızın büyümesi ile birlikte gelişmiş yöntemler için hazırlıklar yapılmaktadır. Tüm risk süreçleri yakın olarak takip edilmektedir.

## 31 Aralık 2016 Tarihi İtibarıyla Konsolide Finansal Tablolara İlişkin Açıklama ve Dipnotlar

(Tutarlar aksi belirtilmedikçe Bin Türk Lirası ("TL") olarak ifade edilmiştir.)

### 1. Risk Yönetimi ve Risk Ağırlıklı Tutarlara İlişkin Genel Açıklamalar:

#### a. Risk Ağırlıklı Tutarlara Genel Bakış

		Risk Ağırlıklı Tutarlar		Asgari Sermaye
		Cari Dönem	Önceki Dönem	Yükümlülüğü
				Cari Dönem
1	Kredi riski (karşı taraf kredi riski hariç)	5.513.200	-	441.056
2	Standart yaklaşım	5.513.200	-	441.056
3	İçsel derecelendirmeye dayalı yaklaşım	-	-	-
4	Karşı taraf kredi riski	1.290	-	103
5	Karşı taraf kredi riski için standart yaklaşım	1.290	-	103
6	İçsel model yöntemi	-	-	-
7	Basit risk ağırlığı yaklaşımı veya içsel modeller yaklaşımında bankacılık hesabındaki hisse senedi pozisyonları	-	-	-
8	KYK'ya yapılan yatırımlar-içerik yöntemi	-	-	-
9	KYK'ya yapılan yatırımlar-izahname yöntemi	-	-	-
10	KYK'ya yapılan yatırımlar-%1250 risk ağırlığı yöntemi	-	-	-
11	Takas riski	-	-	-
12	Bankacılık hesaplarındaki menkul kıymetleştirme pozisyonları	-	-	-
13	İDD derecelendirmeye dayalı yaklaşım	-	-	-
14	İDD denetim otoritesi formülü yaklaşımı	-	-	-
15	Standart basitleştirilmiş denetim otoritesi formülü yaklaşımı	-	-	-
16	Piyasa riski	20.700	-	1.656
17	Standart yaklaşım	20.700	-	1.656
18	İçsel model yaklaşımları	-	-	-
19	Operasyonel risk	131.473	-	10.518
20	Temel gösterge yaklaşımı	131.473	-	10.518
21	Standart yaklaşım	-	-	-
22	İleri ölçüm yaklaşımı	-	-	-
23	Özkaynaklardan indirim eşiklerinin altındaki tutarlar (%250 risk ağırlığına tabi)	-	-	-
24	En düşük değer ayarlamaları	-	-	-
25	<b>Toplam (1+4+7+8+9+10+11+12+16+19+23+24)</b>	<b>5.666.663</b>	<b>-</b>	<b>453.333</b>

## 31 Aralık 2016 Tarihi İtibarıyla Konsolide Finansal Tablolara İlişkin Açıklama ve Dipnotlar

(Tutarlar aksi belirtilmedikçe Bin Türk Lirası ("TL") olarak ifade edilmiştir.)

### 2. Finansal Tablolar ile Risk Tutarları Arasındaki Bağlantılar

#### a) Muhasebesel konsolidasyon ve yasal konsolidasyon kapsamı arasındaki farklar ve eşleştirme

	Kalemlerin TMS uyarınca değerlendirilmiş tutarı				Sermaye yükümlülüğüne tabi olmayan veya sermayeden indirilen
	Yasal konsolidasyon kapsamındaki TMS uyarınca değerlendirilmiş tutar	Kredi riskine tabi	Karşı taraf kredi riskine tabi	Piyasa riskine tabi	
<b>Varlıklar</b>					
Nakit değerler ve merkez bankası	1.201.298	1.201.298	-	-	-
Alım satım amaçlı finansal varlıklar	1.159	-	1.159	-	-
Gerçeğe uygun değer farkı kâr/zarara yansıtılan olarak sınıflandırılan finansal varlıklar	-	-	-	-	-
Bankalar	468.454	468.454	-	-	-
Para piyasalarından alacaklar	-	-	-	-	-
Satılmaya hazır finansal varlıklar (net)	414.683	414.683	193.272	-	-
Krediler ve alacaklar	5.557.942	5.557.942	-	-	-
Factoring alacakları	-	-	-	-	-
Vadeye kadar elde tutulacak yatırımlar (net)	-	-	-	-	-
İştirakler (net)	-	-	-	-	-
Bağlı ortaklıklar (net)	-	-	-	-	-
Birlikte kontrol edilen ortaklıklar (iş ortaklıkları) (net)	-	-	-	-	-
Kiralama işlemlerinden alacaklar	221.373	221.373	-	-	-
Riskten korunma amaçlı türev finansal varlıklar	-	-	-	-	-
Maddi duran varlıklar (net)	43.643	27.642	-	-	16.001
Maddi olmayan duran varlıklar (net)	22.905	-	-	-	22.905
Yatırım amaçlı gayrimenkuller (net)	-	-	-	-	-
Vergi varlığı	4.876	4.876	-	-	-
Satış amaçlı elde tutulan ve durdurulan faaliyetlere ilişkin duran varlıklar (net)	-	-	-	-	-
Diğer aktifler	23.123	23.123	-	-	-
<b>Toplam varlıklar</b>	<b>7.959.456</b>	<b>7.919.391</b>	<b>194.431</b>	<b>-</b>	<b>38.906</b>
<b>Yükümlülükler</b>					
Mevduat	5.635.946	-	-	-	-
Alım satım amaçlı türev finansal borçlar	-	-	-	-	-
Alınan krediler	1.185.762	-	-	-	-
Para piyasalarına borçlar	133.668	-	133.668	-	-
İhraç edilen menkul kıymetler	101.459	-	-	-	-
Fonlar	-	-	-	-	-
Muhtelif borçlar	17.027	-	-	-	-
Diğer yabancı kaynaklar	46.526	-	-	-	-
Factoring borçları	-	-	-	-	-
Kiralama işlemlerinden borçlar	-	-	-	-	-
Riskten korunma amaçlı türev finansal borçlar	-	-	-	-	-
Karşılıklar	64.574	-	-	-	-
Vergi borcu	9.873	-	-	-	-
Satış amaçlı elde tutulan ve durdurulan faaliyetlere ilişkin duran varlık borçları (net)	-	-	-	-	-
Sermaye benzeri krediler	-	-	-	-	-
Özkaynaklar	764.621	-	-	-	-
<b>Toplam yükümlülükler</b>	<b>7.959.456</b>	<b>-</b>	<b>133.668</b>	<b>-</b>	<b>-</b>

(\*) Ana Ortaklık Banka'nın konsolide finansal tablolarını ifade etmektedir.

## 31 Aralık 2016 Tarihi İtibarıyla Konsolide Finansal Tablolara İlişkin Açıklama ve Dipnotlar

(Tutarlar aksi belirtilmedikçe Bin Türk Lirası ("TL") olarak ifade edilmiştir.)

### 2. Finansal Tablolar ile Risk Tutarları Arasındaki Bağlantılar

#### b) Risk tutarları ile finansal tablolardaki TMS uyarınca değerlendirilmiş tutarlar arasındaki farkların ana kaynakları

	Toplam	Kredi riskine tabi	Menkul kıymetleştirme pozisyonu	Karşı taraf kredi riskine tabi	Piyasa riskine tabi
<b>Yasal konsolidasyon kapsamındaki varlıkların TMS uyarınca değerlendirilmiş tutarları</b>	<b>7.959.456</b>	<b>7.919.391</b>	-	<b>194.431</b>	-
Yasal konsolidasyon kapsamındaki yükümlülüklerin TMS uyarınca değerlendirilmiş tutarları	133.668	-	-	133.668	-
<b>Yasal konsolidasyon kapsamındaki toplam net tutar</b>	<b>7.825.788</b>	<b>7.919.391</b>	-	<b>60.763</b>	-
Bilanço dışı tutarlar	3.816.139	3.543.244	-	272.895	-
Değerleme farkları	-	-	-	-	-
Farklı netleştirme kurallarından kaynaklanan farklar (satır 2'ye konulanlar dışındaki)	-	-	-	-	-
Karşılıkların dikkate alınmasından kaynaklanan farklar	-	-	-	-	-
Kurum'un uygulamalarından kaynaklanan farklar	-	-	-	-	-
<b>Risk tutarları</b>	<b>-</b>	<b>-</b>	<b>-</b>	<b>-</b>	<b>-</b>

### 3. Kredi Riski Açıklamaları

#### 3.1) Kredi riski ile ilgili genel bilgiler

##### a) Kredi riskiyle ilgili genel niteliksel bilgiler

Kredi riskinin etkin şekilde yönetimi, risk yönetiminde kapsamlı bir yaklaşımın önemli unsurlarından biridir. Bankamızın faaliyetlerine bağlı olarak kullanılan kurumsal, bireysel ve KOBİ kredileri, finansal kiralama alacakları, banka aktifini oluşturan diğer unsurlar ve gayrinakdi işlemler kredi riski oluşturan kalemlerin temellerini oluşturur. Bu doğrultuda yürütülen faaliyetlerde bankamız risk iştahının dikkate alınması kredi risk yönetiminin etkin bir şekilde yapılabilmesi açısından önemlidir.

Kredi risk limitleri; Banka'nın alabileceği risk düzeylerine, faaliyetlerine, ürünlerinin ve hizmetlerinin büyüklüğü ve karmaşıklığına uygun olarak tasarlanmış olup, Genel Müdür, Denetim Komitesi ve ilgili Üst Düzey Yöneticilerin görüş ve önerileri alınmak suretiyle belirlenmiştir. Limitler düzenli olarak gözden geçirilmekte ve piyasa koşullarındaki, Banka stratejisindeki ve risk iştahındaki değişimlere göre uyarlanarak periyodik olarak takip edilmektedir. Kredi riski politikaları oluşturulurken yasal gerekliliklerimizin dikkate alınmasının yanı sıra, mevcut kredi performansımız gözden geçirilmiş ve Banka'nın strateji ve hedefleri doğrultusunda bir politika oluşturulmuştur.

Kredi riski hesaplamaları dikkatli ve titiz şekilde yapılmakta olup mevzuata uygun şekilde kontrolleri gerçekleştirilmektedir. Mevcut durumda standart yöntem ile hesaplamalar yapılmakta olup, gelişmiş yöntemlerin kullanılması için altyapı çalışmaları devam etmektedir. Kredi riski hesaplamaları ve uygulanan yöntemler iç kontrol ve denetim birimleri tarafından da izlenmekte olup, her aşamada yasal gereklilikler dikkate alınmaktadır.



## 31 Aralık 2016 Tarihi İtibarıyla Konsolide Finansal Tablolara İlişkin Açıklama ve Dipnotlar

(Tutarlar aksi belirtilmedikçe Bin Türk Lirası ("TL") olarak ifade edilmiştir.)

Yönetim Kurulu ve Üst Düzey Yöneticilerle maruz kalınan kredi riski ve diğer risklerle olan ilişkilerini içeren detaylı raporlamalar periyodik olarak paylaşılmakta olup, risk yönetimi birimi tarafından kredi riski etkin bir şekilde izlenmektedir.

### b) Varlıkların kredi kalitesi

	Temerrüt etmiş	Temerrüt Etmemiş	Karşılıklar/ Amortisman ve değer düşüklüğü	Net değer
Krediler	10.483	5.817.250	48.418	5.779.315
Borçlanma araçları	-	410.212	248	409.964
Bilanço dışı alacaklar	-	3.540.291	29	3.540.262
<b>Toplam</b>	<b>10.483</b>	<b>9.767.753</b>	<b>48.695</b>	<b>9.729.541</b>

(\*) Tabloya 221.373 TL tutarındaki Finansal Kiralama dahil edilmiştir.

### c) Temerrüde düşmüş alacaklar ve borçlanma araçları stoğundaki değişimler

1	Önceki raporlama dönemi sonundaki temerrüt etmiş krediler ve borçlanma araçları tutarı	-
2	Son raporlama döneminden itibaren temerrüt eden krediler ve borçlanma araçları	10.483
3	Tekrar temerrüt etmemiş durumuna gelen alacaklar	-
4	Aktiften silinen tutarlar	-
5	Diğer değişimler	-
6	<b>Raporlama dönemi sonundaki temerrüt etmiş krediler ve borçlanma araçları tutarı (1+2-3-4±5)</b>	<b>10.483</b>

### d) Varlıkların kredi kalitesi ile ilgili ilave açıklamalar

#### i. Muhasebe amaçlı kullanılan "tahsili gecikmiş" alacak ve "karşılık ayrılan" alacakların kapsamı ve tanımları ile eğer varsa "tahsili gecikmiş" ve "karşılık ayrılan" tanımları arasındaki farklılıklar

Banka, krediler ve diğer alacakları için "Bankalarca Kredilerin ve Diğer Alacakların Niteliklerinin Belirlenmesi ve Bunlar İçin Ayrılacak Karşılıklara İlişkin Usul ve Esaslar Hakkında Yönetmelik" çerçevesinde özel ve genel karşılık ayırmaktadır.

#### ii. Tahsili gecikmiş alacakların (90 günü geçenler) "karşılık ayrılan" olarak değerlendirilmeyen kısmı ve bu uygulamanın nedenleri

Banka, vadesinin üzerinden 90 gün geçmiş olan kredileri Karşılıklar Yönetmeliği sınıflandırma hükümleri gereğince otomatik olarak takip hesaplarına aktarmakta ve ilgili sınıfının karşılığını ayırmaktadır.

#### iii. Karşılık tutarı belirlenirken kullanılan metotların tanımları

Banka, Karşılıklar Yönetmeliği ve ilgili diğer hükümleri çerçevesinde, vadesinin üzerinden 90 günü geçen alacaklar için sırasıyla %20, %50 ve %100 oranlarında özel karşılık, yine yönetmelikte belirlenen alacaklar için yönetmelikte belirtilen oranlar üzerinden genel karşılık ayırmaktadır.

#### iv. Yeniden yapılandırılan alacakların tanımları

31 Aralık 2016 tarihi itibarıyla yeniden yapılandırılan alacak bulunmamaktadır.

## 31 Aralık 2016 Tarihi İtibarıyla Konsolide Finansal Tablolara İlişkin Açıklama ve Dipnotlar

(Tutarlar aksi belirtilmedikçe Bin Türk Lirası ("TL") olarak ifade edilmiştir.)

v. Alacakların coğrafi bölgelere göre, sektöre ve kalan vadesine göre kırılımı ile coğrafi bölgeler ve sektör bazında karşılık ayrılan alacak tutarları ve ilgili karşılıklar ile aktiften silinen tutar

	Krediler ve Alacaklar	Takipteki Krediler	Özel Karşılıklar	Toplam
Yurtiçi	5.551.291	10.483	3.832	5.557.942
AB Ülkeleri	-	-	-	-
ABD, Kanada	-	-	-	-
OECD Ülkeleri	-	-	-	-
Kıyı Bankacılığı Bölgeleri	-	-	-	-
Diğer Yurtdışı Ülkeleri	-	-	-	-
<b>Toplam</b>	<b>5.551.291</b>	<b>10.483</b>	<b>3.832</b>	<b>5.557.942</b>

	Krediler ve Alacaklar	Takipteki Krediler	Özel Karşılıklar	Toplam
Tarım	71.378	-	-	71.378
Çiftçilik ve Hayvancılık	42.965	-	-	42.965
Ormanlık	28.231	-	-	28.231
Balıkçılık	182	-	-	182
Sanayi	2.516.232	1.114	1.114	2.516.232
Madencilik ve Taşocakçılığı	82.093	-	-	82.093
İmalat Sanayi	1.770.917	1.114	1.114	1.770.917
Elektrik, Gaz, Su	129.937	-	-	129.937
İnşaat	533.285	-	-	533.285
Hizmetler	2.180.203	4.409	2.098	2.182.514
Toptan ve Perakende Ticaret	1.088.436	1.204	483	1.089.157
Otel ve Lokanta Hizmetleri	29.903	1.185	597	30.491
Ulaştırma ve Haberleşme	228.703	2.020	1.018	229.705
Mali Kuruluşlar	598.510	-	-	598.510
Gayrimenkul ve Kiralama Hizm.	197.236	-	-	197.236
Serbest Meslek Hizmetleri	-	-	-	-
Eğitim Hizmetleri	15.320	-	-	15.320
Sağlık ve Sosyal Hizmetler	22.095	-	-	22.095
Diğer	783.478	4.960	620	787.818
<b>Toplam</b>	<b>5.551.291</b>	<b>10.483</b>	<b>3.832</b>	<b>5.557.942</b>

	Vadesiz	1 Aya kadar	1-3 Ay	3-12 Ay	1-5 Yıl	5 Yıl ve üzeri	Dağıtılamayan	Toplam
<b>Cari Dönem</b>								
Verilen Krediler	-	660.696	303.334	1.354.397	2.733.895	505.620	-	5.557.942

## 31 Aralık 2016 Tarihi İtibarıyla Konsolide Finansal Tablolara İlişkin Açıklama ve Dipnotlar

(Tutarlar aksi belirtilmedikçe Bin Türk Lirası ("TL") olarak ifade edilmiştir.)

### vi. Tahsili gecikmiş alacaklar için yaşlandırma analizi

Kredi sınıfları itibarıyla, vadesi geçmiş ve değer kaybına uğramamış kredilerin yaşlandırma analizi aşağıdaki gibidir:

Cari Dönem	1 aya kadar	1-2 ay	2-3 ay	Toplam
Krediler ve Alacaklar	-	-	-	-
Kurumsal/Girişimci Krediler	20.818	13.208	6.835	40.861
Bireysel Krediler	3.723	829	-	4.552
İhtisas Kredileri	-	-	-	-
<b>Toplam</b>	<b>24.541</b>	<b>14.037</b>	<b>6.835</b>	<b>45.413</b>

### 3.2) Kredi riski azaltımı

#### a) Kredi riski azaltım teknikleri ile ilgili kamuya açıklanacak niteliksel gereksinimler

Bankanın kredilendirme süreçlerine ilişkin teminatlandırma işlemlerinde, artık risk oluşturabilecek hususlar dikkate alınmaktadır. Banka teminatlandırma politikasında, alınan teminatın zamanında ele geçirilememesi veya nakde çevrilememesi, garantörün ödeme yapmayı reddetmesi veya geciktirmesi, hukuki geçerliliği yeterince araştırılmamış kredi dokümanlarının istenilen hukuki sonucu elde etmede yetersiz kalması gibi tüm riskleri gözetmek suretiyle artık riskler yönetilmektedir.

Bankanın piyasa riski kapsamında gerçekleştirdiği işlemler teminata konu edilmemektedir.

Banka'da kredi riski azaltımında finansal teminatlar dikkate alınmakta olup, gayrimenkul ipotekleri kural olarak teminat olarak dikkate alınmamaktadır. İpotek teminatlı alacaklar ayrı bir risk sınıfı olup, Banka'da kullanılan finansal teminatlar nakit blokaj, kamu garanti fonu ve doğmuş kamu alacakları temlikinden oluşmaktadır.

#### b) Kredi riski azaltım teknikleri - Genel bakış

	Teminatsız alacaklar: TMS uyarınca değerlendirilmiş tutar	Teminat ile korunan alacaklar	Teminat ile korunan alacakların teminatlı kısımları	Finansal garantiler ile korunan alacaklar	Finansal garantiler ile korunan alacakların teminatlı kısımları	Kredi türevleri ile korunan alacaklar	Kredi türevleri ile korunan alacakların teminatlı kısımları
Krediler	5.561.520	217.795	143.466	182.737	133.399	-	-
Borçlanma araçları	409.964	-	-	-	-	-	-
<b>Toplam</b>	<b>5.971.484</b>	<b>217.795</b>	<b>143.466</b>	<b>182.737</b>	<b>133.399</b>		
Temerrüde düşmüş	10.483	-	-	-	-	-	-

## 31 Aralık 2016 Tarihi İtibarıyla Konsolide Finansal Tablolara İlişkin Açıklama ve Dipnotlar

(Tutarlar aksi belirtilmedikçe Bin Türk Lirası ("TL") olarak ifade edilmiştir.)

### 3.3) Standart yaklaşım kullanılması durumunda kredi riski

#### a) Bankaların kredi riskini standart yaklaşım ile hesaplarken kullandığı derecelendirme notlarıyla ilgili yapılacak nitel açıklamalar

Ana Ortaklık Banka, Merkezi Yönetimlerden veya Merkez Bankalarından Alacaklar, Bölgesel Yönetimlerden veya Yerel Yönetimlerden Alacaklar ve İdari Birimlerden ve Ticari Olmayan Girişimlerden Alacaklar risk sınıflarında, Fitch Ratings Uluslararası Derecelendirme kuruluşunun verdiği notları kullanmaktadır. Bankalardan Alacaklar Risk sınıfında ise yurtdışı yerleşik Bankalardan Alacaklar için Fitch Ratings notları kullanmakta, yurtiçi yerleşik Bankalardan alacakları için herhangi bir derecelendirme kuruluşu notu kullanılmamaktadır. Merkezi Yönetimlerden veya Merkez Bankalarından Alacaklar, Bölgesel Yönetimlerden veya Yerel Yönetimlerden Alacaklar ve İdari Birimlerden ve Ticari Olmayan Girişimlerden Alacaklar için kullanılan Ülke notumuz Kredi Kalite Kademesinde 3'e denk düşerken, Bankalar ve Aracı Kurumlardan Alacaklar risk sınıfında kullanılan notlar 1'den 6'ya tüm kredi kalitesi kademeleri ile eşleşmiştir.

#### b) Standart Yaklaşım- Maruz kalınan kredi riski ve kredi riski azaltım etkileri

Risk sınıfları	Kredi dönüşüm oranı ve kredi riski azaltımından önce alacak tutarı		Kredi dönüşüm oranı ve kredi riski azaltımından sonra alacak tutarı		Risk ağırlıklı tutar ve risk ağırlıklı tutar yoğunluğu	
	Bilanço içi tutar	Bilanço dışı tutar	Bilanço içi tutar	Bilanço dışı tutar	Risk ağırlıklı tutar	Risk ağırlıklı tutar yoğunluğu
1 Merkezi yönetimlerden veya merkez bankalarından alacaklar	1.482.353	-	1.607.492	12.506	193.786	%12
2 Bölgesel yönetimlerden veya yerel yönetimlerden alacaklar	-	-	8.260	541	4.400	%50
3 İdari birimlerden ve ticari olmayan girişimlerden alacaklar	8.072	1.218	8.072	609	8.666	%100
4 Çok taraflı kalkınma bankalarından alacaklar	-	-	-	-	-	%0
5 Uluslararası teşkilatlardan alacaklar	-	-	-	-	-	%0
6 Bankalardan ve aracı kurumlardan alacaklar	986.326	5.485	986.252	3.003	274.337	%28
7 Kurumsal alacaklar	2.332.332	3.360.695	2.200.566	2.314.028	4.455.761	%99
8 Perakende alacaklar	220.294	100.639	218.661	44.605	194.848	%74
9 İkamet amaçlı gayrimenkul ipoteği ile teminatlandırılan alacaklar	423.884	4.548	423.884	1.513	149.017	%35
10 Gayrimenkul ipoteğiyle teminatlandırılmış alacaklar	315.158	73.162	315.158	60.998	188.078	%50
11 Tahsili gecikmiş alacaklar	4.102	-	4.102	-	3.145	%77
12 Kurulca riski yüksek belirlenmiş alacaklar	-	-	-	-	-	%0
13 İpotek teminatlı menkul kıymetler	-	-	-	-	-	%0
14 Bankalardan ve aracı kurumlardan olan kısa vadeli alacaklar ile kısa vadeli kurumsal alacaklar	-	-	-	-	-	%0
15 Kolektif yatırım kuruluşu niteliğindeki yatırımlar	-	-	-	-	-	%0
16 Diğer alacaklar	73.763	-	73.763	-	41.213	%56
17 Hisse senedi yatırımları	-	-	-	-	-	%0
<b>18 Toplam</b>	<b>5.846.284</b>	<b>3.545.747</b>	<b>5.846.210</b>	<b>2.437.803</b>	<b>5.513.251</b>	<b>%67</b>

## 31 Aralık 2016 Tarihi İtibarıyla Konsolide Finansal Tablolara İlişkin Açıklama ve Dipnotlar

(Tutarlar aksi belirtilmedikçe Bin Türk Lirası ("TL") olarak ifade edilmiştir.)

### c) Standart yaklaşım: Risk sınıflarına ve risk ağırlıklarına göre alacaklar

Risk Sınıfları/Risk Ağırlığı	%0	%10	%20	%35 Gayrimenkul İpoteğiyle Teminat- landırılanlar	%50 Gayrimenkul İpoteğiyle Teminat- landırılanlar	%50 (*)	%75	%100	%150	%200	Diğerleri	Toplam risk tutarı (KDO ve KRA sonrası)
Merkezi yönetimlerden veya merkez bankalarından alacaklar	1.198.300	-	56.876	-	-	364.822	-	-	-	-	-	1.619.998
Bölgesel yönetimlerden veya yerel yönetimlerden alacaklar	-	-	2	-	-	8.799	-	-	-	-	-	8.801
İdari birimlerden ve ticari olmayan girişimlerden alacaklar	15	-	-	-	-	-	-	8.665	-	-	-	8.680
Çok taraflı kalkınma bankalarından alacaklar	-	-	-	-	-	-	-	-	-	-	-	-
Uluslararası teşkilatlardan alacaklar	-	-	-	-	-	-	-	-	-	-	-	-
Bankalardan ve aracı kurumlardan alacaklar	-	-	739.142	-	-	247.209	-	2.904	-	-	-	989.255
Kurumsal alacaklar	32.205	-	16.745	-	-	26.463	-	4.439.181	-	-	-	4.514.594
Perakende alacaklar	2.324	-	1.561	-	-	-	259.381	-	-	-	-	263.266
İkamet amaçlı gayrimenkul ipoteği ile teminatlandırılan alacaklar	-	-	-	424.546	-	852	-	-	-	-	-	425.398
Ticari amaçlı gayrimenkul ipoteği ile teminatlandırılan alacaklar	-	-	-	-	376.156	-	-	-	-	-	-	376.156
Tahsili gecikmiş alacaklar	-	-	-	-	-	1.915	-	2.187	-	-	-	4.102
Kurulca riski yüksek belirlenmiş alacaklar	-	-	-	-	-	-	-	-	-	-	-	-
İpotek teminatlı menkul kıymetler	-	-	-	-	-	-	-	-	-	-	-	-
Bankalardan ve aracı kurumlardan olan kısa vadeli alacaklar ile kısa vadeli kurumsal alacaklar	-	-	-	-	-	-	-	-	-	-	-	-
Kolektif yatırım kuruluşu niteliğindeki yatırımlar	-	-	-	-	-	-	-	-	-	-	-	-
Hisse senedi yatırımları	-	-	-	-	-	-	-	-	-	-	-	-
Diğer Alacaklar	32.550	-	-	-	-	-	-	41.163	-	-	-	73.713
<b>Toplam</b>	<b>1.265.394</b>	<b>-</b>	<b>814.326</b>	<b>424.546</b>	<b>376.156</b>	<b>650.060</b>	<b>259.381</b>	<b>4.494.100</b>	<b>-</b>	<b>-</b>	<b>-</b>	<b>8.283.963</b>

(\*) "Ticari Amaçlı Gayrimenkul İpoteği ile teminatlandırılan alacaklar" satırı dışında kalan ve %50 risk ağırlığına giden tüm alacakları göstermektedir.

## 31 Aralık 2016 Tarihi İtibarıyla Konsolide Finansal Tablolara İlişkin Açıklama ve Dipnotlar

(Tutarlar aksi belirtilmedikçe Bin Türk Lirası ("TL") olarak ifade edilmiştir.)

### X. RİSKTEN KORUNMA İŞLEMLERİNE İLİŞKİN AÇIKLAMALAR

Ana Ortaklık Banka'nın faaliyetlerini yürütürken yaşanabilecek olumsuzluklardan önemli ölçüde etkilenmesini önlemek amacıyla risk seviyelerinin, risk profili ve risk toleransı ile uyumlu limitlerle sınırlandırılması esastır.

Risk limitleri, Genel Müdür, Denetim Komitesi ve ilgili Üst Düzey Yöneticilerin görüş ve önerileri alınmak suretiyle belirlenip Yönetim Kurulu tarafından onaylanır.

Risk limitleri; Ana Ortaklık Banka'nın alabileceği risk düzeylerine, faaliyetlerine, ürünlerinin ve hizmetlerinin büyüklüğü ve karmaşıklığına uygun olarak belirlenmiştir. Limitler düzenli olarak gözden geçirilmekte ve piyasa koşullarındaki, Banka stratejisindeki ve risk iştahındaki değişimlere göre uyarlanarak periyodik olarak takip edilmektedir.

Buna ek olarak, Ana Ortaklık Banka'da türev işlemler gerçekleştirilmekte olup, yapılan işlemler sayesinde YP ve TP likidite riski sınırlandırılmaktadır.

#### 4) İDD (İçsel Derecelendirmeye Dayalı) Yaklaşımı altındaki kredi riski

BDDK tarafından 23 Ekim 2015 tarih ve 29511 sayılı Resmi Gazete'de yayımlanan ve 31 Mart 2016 tarihi itibarıyla yürürlüğe giren "Bankalarca Risk Yönetimine İlişkin Kamuya Yapılacak Açıklamalar Hakkında Tebliğ" uyarınca hazırlanan dipnotlar ve ilgili açıklamalar kapsamında üç aylık ve altı aylık dönemlerde ve yıllık olarak verilmesi gereken aşağıdaki tablolar, Banka'nın kredi riski hesaplamasında standart yaklaşım kullanıldığından, 31 Aralık 2016 tarihi itibarıyla sunulmamıştır:

İDD modellerine ilişkin kamuya açıklanacak niteliksel bilgiler

İDD - Portföy ve TO (Temerrüt Olasılığı) aralığı bazında kredi riski tutarları

İDD - KRA (Kredi Riski Azaltım) tekniği olarak kullanılan kredi türevlerinin RAT (Risk Ağırlıklı Tutarlar) üzerindeki etkisi

İDD yaklaşımı altındaki RAT'ın değişim tablosu

İDD - Her bir risk sınıfındaki temerrüt olasılıklarının geriye dönük testi

İDD (İhtisas kredileri ve basit risk ağırlığı yaklaşımına tabi hisse senedi yatırımları)

### XI. KARŞI TARAF KREDİ RİSKİ AÇIKLAMALARI

#### a) Karşı taraf kredi riskine ilişkin nitel açıklamalar

Ana Ortaklık Banka'nın karşılaşılabileceği karşı taraf kredi riskinin ortaya konulması amacıyla, risk ölçümü ve izleme faaliyetlerinin gerçekleştirilmesi ve sonuçlarının stratejik karar alma sürecinde dikkate alınması esastır.

Ana Ortaklık Banka, karşı taraf kredi riskinin yönetimi kapsamında; ürün ve faaliyetlerinin yapısı, büyüklüğü ve karmaşıklığı ile uyumlu bir şekilde karşı taraf kredi riskinin tanımlanması, ölçülmesi, izlenmesi ve kontrol edilmesi fonksiyonlarının yürütülmesine ilişkin sonuçları Üst Yönetime raporlanmasını temin eder.

Ana Ortaklık Banka karşı taraf kredi riski düzeyini, yasal düzenlemelerde yer alan asgari sınırların üzerinde kalmasını sağlayacak tarzda yönetmesi esastır.

Ana Ortaklık Banka risk ölçüm sisteminin; yasal düzenlemelerle, faaliyet alanları ve ürün çeşitleriyle uyumlu, güvenilir ve bütünlük içinde uygulanabilen bir şekilde çalışması ve buna uygun olarak idame ettirilmesine yönelik tedbirleri alır. Bu kapsamda, karşı taraf kredi riski ölçüm ve izleme faaliyetlerine yönelik asgari olarak; Karşı taraf kredi riski ağırlıklı varlık tutarının ve yasal sermaye yükümlülüğünün hesaplanması ve tahsis edilen limitlere ilişkin Bankanın uyum düzeyinin izlenmesi çalışmaları yapılmaktadır.

**31 Aralık 2016 Tarihi İtibarıyla****Konsolide Finansal Tablolara İlişkin Açıklama ve Dipnotlar**

(Tutarlar aksi belirtilmedikçe Bin Türk Lirası ("TL") olarak ifade edilmiştir.)

**b) Karşı taraf kredi riskinin ölçüm yöntemlerine göre değerlendirilmesi**

		Yenileme maliyeti	Potansiyel kredi riski tutarı	EBPRT <sup>(*)</sup>	Yasal risk tutarının hesaplanması için kullanılan alfa	Kredi riski azaltımı sonrası risk tutarı	Risk ağırlıklı tutarlar
1	Standart yaklaşım - KKR (türevler için)	1.160	1.370		1,4	2.531	1.243
2	İçsel Model Yöntemi (türev finansal araçlar, repo işlemleri, menkul kıymetler veya emtia ödünç verme veya ödünç alma işlemleri, takas süresi uzun işlemler ile kredili menkul kıymet işlemleri için)			-	-	-	-
3	Kredi riski azaltımı için kullanılan basit yöntem- (repo işlemleri, menkul kıymetler veya emtia ödünç verme veya ödünç alma işlemleri, takas süresi uzun işlemler ile kredili menkul kıymet işlemleri için)					-	-
4	Kredi riski azaltımı için kapsamlı yöntem -(repo işlemleri, menkul kıymetler veya emtia ödünç verme veya ödünç alma işlemleri, takas süresi uzun işlemler ile kredili menkul kıymet işlemleri için)					-	-
5	Repo işlemleri, menkul kıymetler veya emtia ödünç verme veya ödünç alma işlemleri, takas süresi uzun işlemler ile kredili menkul kıymet işlemleri için riske maruz değer					-	-
<b>6</b>	<b>Toplam</b>						<b>1.243</b>

<sup>(\*)</sup> Efektif beklenen pozisyon tutarı**c) Kredi değerlendirme ayarlamaları için sermaye yükümlülüğü**

		Risk tutarı (Kredi riski azaltımı teknikleri kullanımı sonrası)	Risk ağırlıklı tutarlar
	Gelişmiş yöntemlere göre KDA sermaye yükümlülüğüne tabi portföylerin toplam tutarı		
1	(i) Riske maruz değer bileşeni (3*çarpan dahil)		-
2	(ii) Stres riske maruz değer (3*çarpan dahil)		-
3	Standart yöntemlere göre KDA sermaye yükümlülüğüne tabi portföylerin toplam tutarı	2.531	47
<b>4</b>	<b>KDA sermaye yükümlülüğüne tabi toplam tutar</b>	<b>2.531</b>	<b>47</b>

## 31 Aralık 2016 Tarihi İtibarıyla Konsolide Finansal Tablolara İlişkin Açıklama ve Dipnotlar

(Tutarlar aksi belirtilmedikçe Bin Türk Lirası ("TL") olarak ifade edilmiştir.)

### ç) Standart yaklaşım - Risk sınıfları ve risk ağırlıklarına göre karşı taraf kredi riski

Risk ağırlıkları Risk sınıfları	%0	%10	%20	%50	%75	%100	%150	Diğer	Toplam kredi riski (*)
Merkezi yönetimlerden ve merkez bankalarından alacaklar	193.272	-	-	-	-	-	-	-	-
Bölgesel veya yerel yönetimlerden alacaklar	-	-	-	-	-	-	-	-	-
İdari birimlerden ve ticari olmayan girişimlerden alacaklar	-	-	-	-	-	-	-	-	-
Çok taraflı kalkınma bankalarından alacaklar	-	-	-	-	-	-	-	-	-
Uluslararası teşkilatlardan alacaklar	-	-	-	-	-	-	-	-	-
Bankalar ve aracı kurumlardan alacaklar	-	-	74	2.457	-	-	-	-	1.243
Kurumsal alacaklar	-	-	-	-	-	-	-	-	-
Perakende alacaklar	-	-	-	-	-	-	-	-	-
Gayrimenkul ipoteğiyle teminatlandırılmış alacaklar	-	-	-	-	-	-	-	-	-
Tahsili gecikmiş alacaklar	-	-	-	-	-	-	-	-	-
Kurulca riski yüksek olarak belirlenen alacaklar	-	-	-	-	-	-	-	-	-
İpotek teminatlı menkul kıymetler	-	-	-	-	-	-	-	-	-
Menkul kıymetleştirme pozisyonları	-	-	-	-	-	-	-	-	-
Kısa vadeli kredi derecelendirmesi bulunan bankalar ve aracı kurumlardan alacaklar ile kurumsal alacaklar	-	-	-	-	-	-	-	-	-
Kolektif yatırım kuruluşu niteliğindeki yatırımlar	-	-	-	-	-	-	-	-	-
Hisse senedi yatırımları	-	-	-	-	-	-	-	-	-
Diğer alacaklar	-	-	-	-	-	-	-	-	-
Diğer varlıklar (**)	-	-	-	-	-	-	-	-	-
<b>Toplam</b>	<b>193.272</b>	<b>-</b>	<b>74</b>	<b>2.457</b>	<b>-</b>	<b>-</b>	<b>-</b>	<b>-</b>	<b>1.243</b>

(\*) Toplam kredi riski: Karşı taraf kredi riski ölçüm teknikleri uygulandıktan sonra sermaye yeterliliği hesaplamasıyla ilgili olan tutar.

(\*\*) Diğer varlıklar: Merkezi karşı tarafa olan riskler tablosunda raporlanan karşı taraf kredi riski içinde yer almayan miktarları içerir.



## 31 Aralık 2016 Tarihi İtibarıyla Konsolide Finansal Tablolara İlişkin Açıklama ve Dipnotlar

(Tutarlar aksi belirtilmedikçe Bin Türk Lirası ("TL") olarak ifade edilmiştir.)

### d) Risk sınıfı ve TO bazında karşı taraf kredi riski (İDD)

Bulunmamaktadır.

### e) Karşı taraf kredi riski için kullanılan teminatlar

	Türev finansal araç teminatları				Diğer işlem teminatları	
	Alınan teminatlar		Verilen teminatlar		Alınan teminatlar	Verilen teminatlar
	Ayrılmış	Ayrılmamış	Ayrılmış	Ayrılmamış		
Nakit - yerli para	-	-	-	-	133.668	-
Nakit - yabancı para	-	-	-	-	-	-
Devlet tahvil/bono - yerli	-	-	-	-	-	-
Devlet tahvil/bono - diğer	-	-	-	-	-	-
Kamu kurum tahvil/bono	-	-	-	-	-	-
Kurumsal tahvil/bono	-	-	-	-	-	-
Hisse senedi	-	-	-	-	-	-
Diğer teminat	-	-	-	-	-	193.272
<b>Toplam</b>	<b>-</b>	<b>-</b>	<b>-</b>	<b>-</b>	<b>133.668</b>	<b>193.272</b>

### f) Kredi Türevleri

Bulunmamaktadır.

### g) İçsel Model Yöntemi kapsamında KKR'ye ilişkin RAT değişimleri

Bulunmamaktadır.

### ğ) MKT (Merkezi Karşı Taraf)'a olan riskler

Bulunmamaktadır.

## 5. Menkul Kıymetleştirme Açıklamaları

31.12.2016 tarihi itibarıyla Banka'da menkul kıymetleştirme pozisyonu bulunmamaktadır.

## 31 Aralık 2016 Tarihi İtibarıyla Konsolide Finansal Tablolara İlişkin Açıklama ve Dipnotlar

(Tutarlar aksi belirtilmedikçe Bin Türk Lirası ("TL") olarak ifade edilmiştir.)

### 6. Piyasa Riski Açıklamaları

#### a) Piyasa riskiyle ilgili kamuya açıklanacak niteliksel bilgiler

Ana Ortaklık ve Banka BDDK'nın düzenlemeleri çerçevesinde, en iyi uygulamaları da gözeterek, faaliyetlerinin hacmine, niteliğine ve karmaşıklığına uygun olarak piyasa riskinin ve piyasa riski bileşenlerinden kaynaklı piyasada yoğunlaşma riskinin etkin bir şekilde yönetilmesini sağlar.

Ana Ortaklık ve Banka piyasa riskinin yönetimine ilişkin olarak pozisyonlarının yapısı ve karmaşıklığı ile uyumlu ölçüm, izleme, limitleme, stres testi ile senaryo analizi çalışmalarının yürütülmesini ve sonuçların raporlanmasını sağlar. Yeni ürün ve hizmetlerin piyasa riski açısından değerlendirilmesi esastır.

Bu kapsamda asgari olarak;

- Ana Ortaklık, Banka'nın piyasa riskine maruz hesap ve pozisyonları ile bu hesap ve pozisyonların değerini etkileyen piyasa gelişmelerinin asgari günlük olarak takibi,
- Alım-Satım hesapları çerçevesinde Bankanın maruz kaldığı piyasa riskine esas tutar hesaplamaları,
- Piyasalardaki aşağı ve yukarı yönlü olağan ve olağan dışı hareketlerin Bankanın piyasa riskine maruz hesap ve pozisyonları üzerindeki etkilerinin analizi,
- Piyasa riskine esas tutar hesaplamalarında izleme amaçlı kullanılan içsel modellere ilişkin geriye yönelik test analizi,
- Piyasa riskine ilişkin olarak risk limitlerinin düzenli olarak hesaplanması ve takibi gerçekleştirilir.

Ana Ortaklık, Banka'da Yönetim Kurulu, Denetim Komitesi ve Genel Müdür, piyasa riski yönetimi kapsamındaki görev, yetki ve sorumluluklarını mevzuatta tanımlanan çerçevede yerine getirir. İç Sistemler Kapsamındaki Birimler dâhil tüm Birimler, piyasa riski yönetimi kapsamındaki görev, yetki ve sorumluluklarını, Bankaların İç Sistemleri ve İçsel Sermaye Yeterliliği Değerlendirme Süreci Hakkında Yönetmelik ve kendi Yönetmelikleri çerçevesinde yerine getirir.

Ana Ortaklık Banka'nın karşılaşılabileceği piyasa riskinin ortaya konulabilmesi amacıyla, risk ölçümü ve izleme faaliyetlerinin gerçekleştirilmesi ve sonuçlarının Banka'nın stratejik karar alma sürecinde dikkate alınması esastır.

Bu esaslar çerçevesinde, ölçüm ve izleme faaliyetlerine yönelik olarak asgari aşağıda belirtilen analizler yapılır.

Piyasa Riski kapsamında asgari olarak:

- Standart Yöntem: BDDK tarafından yayımlanan Piyasa Riski Raporlama Seti açıklamalarına uygun olarak yapılır.
- Riske Maruz Değer Analizi: Tarihsel Benzetim, Parametrik, EWMA veya Banka tarafından uygun görülen farklı bir yöntem kullanılarak yapılır.
- İçsel Sermaye Gereksinimi: BDDK ve/veya Banka tarafından belirlenen, Bankanın finansal gücüne etki edebilecek parametreler ve bu parametrelere ilişkin stres testleri ve/veya senaryo analizleri ile Bankanın maruz kaldığı ya da kalabileceği riskleri karşılayacak sermaye düzeyi, geleceğe yönelik bir bakış açısı ile uygun yöntemler kullanılarak hesaplanır.

## 31 Aralık 2016 Tarihi İtibarıyla Konsolide Finansal Tablolara İlişkin Açıklama ve Dipnotlar

(Tutarlar aksi belirtilmedikçe Bin Türk Lirası ("TL") olarak ifade edilmiştir.)

### b) Standart yaklaşım

		Risk Ağırlıklı Tutar
	Dolaysız (peşin) ürünler	-
1	Kâr payı oranı riski (genel ve spesifik)	4.663
2	Hisse senedi riski (genel ve spesifik)	-
3	Kur riski	16.037
4	Emtia riski	-
	Opsiyonlar	-
5	Basitleştirilmiş yaklaşım	-
6	Delta-plus metodu	-
7	Senaryo yaklaşımı	-
8	Menkul kıymetleştirme	-
9	<b>Toplam</b>	<b>20.700</b>

BDDK tarafından 23 Ekim 2015 tarih ve 29511 sayılı Resmi Gazete'de yayımlanan ve 31 Mart 2016 tarihi itibarıyla yürürlüğe giren "Bankalarca Risk Yönetimine İlişkin Kamuya Yapılacak Açıklamalar Hakkında Tebliğ" uyarınca hazırlanan dipnotlar ve ilgili açıklamalar kapsamında üç aylık ve altı aylık dönemlerde ve yıllık olarak verilmesi gereken aşağıdaki tablolar, Banka'nın piyasa riski hesaplamasında standart yaklaşım kullanıldığından, 31 Aralık 2016 tarihi itibarıyla sunulmamıştır:

İçsel model yaklaşımı kullanan bankalar için kamuya açıklanacak nicel bilgiler

İçsel model yaklaşımına göre piyasa riski RAT (Risk Ağırlıklı Tutarlar) değişim tablosu

Alım satım hesabı için içsel model yaklaşımı

RmD (Riske Maruz Değer) tahminlerinin kâr/zarar ile karşılaştırılması

### 7. Operasyonel Risk Açıklamaları

Banka'da Operasyonel Riske Esas Tutar, Temel Gösterge Yöntemi ile yıllık bazda hesaplanmaktadır. Temel Gösterge Yöntemi'nde operasyonel riske esas tutarı belirleyen parametre brüt gelirdir. Yıllık brüt gelir, net kâr payı gelirlerine, net ücret ve komisyon gelirlerinin, bağlı ortaklık ve iştirak hisseleri dışındaki hisse senetlerinden elde edilen temettü gelirlerinin, ticari kâr/zararın (net) ve diğer faaliyet gelirlerinin eklenmesi, alım satım hesabı dışında izlenen aktiflerin satılmasından elde edilen kâr/zarar, olağanüstü gelirler ve sigortadan tazmin edilen tutarların düşülmesi suretiyle hesaplanır.

	31.12.2013	31.12.2014	31.12.2015	Toplam/Pozitif BG yılı sayısı	Oran (%)	Toplam
Brüt gelir	-	-	70.119	70.119	15	10.518
Operasyonel Riske Esas Tutar						131.473

## XII. KONSOLİDE FAALİYET BÖLÜMLERİNE İLİŞKİN AÇIKLAMALAR

Grup'un faaliyet bölümleri organizasyonel ve iç raporlama yapısına ve TFRS 8 "Faaliyet Bölümleri" hükümlerine uygun olarak belirlenmiştir.

Ana Ortaklık Banka, bireysel, kurumsal/girişimci bankacılık, hazine/yatırım bankacılığı alanlarında faaliyet göstermektedir.

## 31 Aralık 2016 Tarihi İtibarıyla Konsolide Finansal Tablolara İlişkin Açıklama ve Dipnotlar

(Tutarlar aksi belirtilmedikçe Bin Türk Lirası ("TL") olarak ifade edilmiştir.)

## Faaliyet bölümlerine ilişkin tablo:

Cari Dönem	Bireysel Bankacılık	Kurumsal/ Girişimci Bankacılık	Hazine/Yatırım Bankacılığı	Diğer/ Dağıtılamayan	Toplam
<b>FAALİYET GELİRLERİ/GİDERLERİ</b>					
<b>Kâr Payı Gelirleri</b>	<b>51.842</b>	<b>304.443</b>	<b>29.211</b>	<b>5.246</b>	<b>390.742</b>
Kredilerden Alınan Kâr Payları	51.842	304.443	-	-	356.285
Bankalardan Alınan Gelirler	-	-	353	-	353
Menkul Değerlerden Alınan Gelirler	-	-	24.499	-	24.499
Diğer Kâr Payı Gelirleri	-	-	4.359	5.246	9.605
<b>Kâr Payları Giderleri</b>	<b>83.476</b>	<b>64.859</b>	<b>32.550</b>	<b>-</b>	<b>180.885</b>
Katılma hesaplarına verilen Kâr Payları	83.476	64.859	-	-	148.335
Kullanılan Kredilere Verilen Kâr Payları	-	-	25.052	-	25.052
Para Piyasası İşlemlerine Verilen Kâr Payları	-	-	7.498	-	7.498
İhraç Edilen Menkul Kıymetlere Verilen Kâr Payları	-	-	-	-	-
Diğer Kâr Payı Giderleri	-	-	-	-	-
<b>Net Kâr Payı Geliri/Gideri</b>	<b>(31.634)</b>	<b>239.584</b>	<b>(3.339)</b>	<b>5.246</b>	<b>209.857</b>
<b>Net Ücret ve Komisyon Gelirleri/Giderleri</b>	<b>3.528</b>	<b>12.749</b>	<b>-</b>	<b>(2.072)</b>	<b>14.205</b>
Alınan Ücret ve Komisyonlar	3.528	12.749	-	4.310	20.587
Verilen Ücret ve Komisyonlar	-	-	-	6.382	6.382
<b>Temettü Gelirleri</b>	<b>-</b>	<b>-</b>	<b>-</b>	<b>-</b>	<b>-</b>
<b>Ticari Kâr/Zarar (Net)</b>	<b>-</b>	<b>-</b>	<b>7.030</b>	<b>-</b>	<b>7.030</b>
<b>Diğer Faaliyet Gelirleri</b>	<b>-</b>	<b>-</b>	<b>-</b>	<b>1.739</b>	<b>1.739</b>
<b>Kredi ve Diğer Alacaklar Değer Düşüş Karşılığı</b>	<b>3.473</b>	<b>39.372</b>	<b>-</b>	<b>8.925</b>	<b>51.770</b>
<b>Diğer Faaliyet Giderleri</b>	<b>-</b>	<b>16</b>	<b>-</b>	<b>140.563</b>	<b>140.579</b>
<b>Net Faaliyet Kârı/Zararı</b>	<b>(31.579)</b>	<b>212.945</b>	<b>3.691</b>	<b>(144.575)</b>	<b>40.482</b>
<b>Vergi Karşılığı</b>	<b>-</b>	<b>-</b>	<b>-</b>	<b>(9.809)</b>	<b>(9.809)</b>
<b>Net Dönem Kârı/Zararı</b>	<b>-</b>	<b>-</b>	<b>-</b>	<b>30.673</b>	<b>30.673</b>
<b>BÖLÜM VARLIKLARI</b>					
Gerçeğe Uygun Değer Farkı Kâr/Zarara Yans. FV. (Net)	-	-	1.159	-	1.159
Bankalar ve Para Piyasalarından Alacaklar	-	-	468.454	-	468.454
Satılmaya Hazır Finansal Varlıklar (Net)	-	-	414.683	-	414.683
Krediler	411.111	4.661.275	485.556	-	5.557.942
Vadeye Kadar Elde Tutulacak Yatırımlar (Net)	-	-	-	-	-
İştirakler, Bağlı Ortaklıklar ve Birlikte Kontrol Edilen Ortaklıklar	-	-	-	-	-
Diğer Varlıklar	-	-	-	1.517.218	1.517.218
<b>BÖLÜM VARLIKLARI TOPLAMI</b>	<b>411.111</b>	<b>4.661.275</b>	<b>1.369.852</b>	<b>1.517.218</b>	<b>7.959.456</b>
<b>BÖLÜM YÜKÜMLÜLÜKLERİ</b>					
Toplanan Fonlar	3.501.006	2.134.940	-	-	5.635.952
Alım Satım Amaçlı Türev Finansal Borçlar	-	-	-	-	-
Alınan Krediler	-	-	1.185.762	-	1.185.762
Para Piyasalarına Borçlar	-	-	133.668	-	133.668
İhraç Edilen Menkul Kıymetler (Net)	-	-	101.459	-	101.459
Karşılıklar	-	-	-	64.574	64.574
Diğer Yükümlülükler	-	-	-	73.426	73.426
Özkaynaklar	-	-	-	764.621	764.621
<b>BÖLÜM YÜKÜMLÜLÜKLERİ TOPLAMI</b>	<b>3.501.006</b>	<b>2.134.940</b>	<b>1.420.889</b>	<b>902.621</b>	<b>7.959.456</b>
<b>DİĞER BÖLÜM KALEMLERİ</b>					
Sermaye Yatırımı	-	-	-	-	-
Amortisman Giderleri	-	-	-	11.998	11.998
Yeniden Yap. Maliyetleri	-	-	-	-	-

## 31 Aralık 2016 Tarihi İtibarıyla Konsolide Finansal Tablolara İlişkin Açıklama ve Dipnotlar

(Tutarlar aksi belirtilmedikçe Bin Türk Lirası ("TL") olarak ifade edilmiştir.)

### XIII. FİNANSAL VARLIK VE YÜKÜMLÜLÜKLERİN GERÇEĞE UYGUN DEĞER İLE GÖSTERİLMESİNE İLİŞKİN AÇIKLAMALAR

#### a) Finansal varlık ve borçların gerçeğe uygun değerlerine ilişkin bilgiler:

	Defter Değeri		Gerçeğe Uygun Değer	
	Cari Dönem	Önceki Dönem	Cari Dönem	Önceki Dönem
<b>Finansal Varlıklar</b>	<b>6.441.079</b>	<b>-</b>	<b>6.441.079</b>	<b>-</b>
Para Piyasalarından Alacaklar	-	-	-	-
Bankalar	468.454	-	468.454	-
Satılmaya Hazır Finansal Varlıklar	414.683	-	414.683	-
Vadeye Kadar Elde Tutulacak Yatırımlar	-	-	-	-
Verilen Krediler	5.557.942	-	5.557.942	-
<b>Finansal Borçlar</b>	<b>6.940.193</b>	<b>-</b>	<b>6.940.193</b>	<b>-</b>
Bankalar Mevduatı	22.421	-	22.421	-
Diğer Mevduat	5.613.525	-	5.613.525	-
Diğer Mali Kuruluşlardan Sağlanan Fonlar	1.185.762	-	1.185.762	-
İhraç Edilen Menkul Değerler	101.459	-	101.459	-
Muhtelif Borçlar	17.026	-	17.026	-

Para piyasalarından alacaklar, bankalar ve bankalar mevduatı ağırlıklı olarak kısa vadeli işlemlerden oluştuğu için gerçeğe uygun değerlerinin taşınan değerlerine eşit olduğu düşünülmektedir.

Satılmaya hazır menkul değerlerin defter değeri ile gerçeğe uygun değerlerinin tespitinde piyasada oluşan fiyatlar dikkate alınmakta, fiyat oluşumlarının aktif piyasa koşulları içerisinde gerçekleşmemesi durumunda T.C. Merkez Bankası tarafından hesaplanan göstergelerdeki fiyatlar dikkate alınmaktadır.

Vadeye kadar elde tutulacak finansal varlıkların gerçeğe uygun değeri, piyasa fiyatları veya bu fiyatın tespit edilemediği durumlarda vade ve benzeri diğer koşullar bakımından aynı nitelikli menkul değerler için kote edilmiş olan piyasa fiyatları baz alınarak saptanmıştır.

## 31 Aralık 2016 Tarihi İtibarıyla Konsolide Finansal Tablolara İlişkin Açıklama ve Dipnotlar

(Tutarlar aksi belirtilmedikçe Bin Türk Lirası ("TL") olarak ifade edilmiştir.)

### b) Finansal tablolarda muhasebeleştirilen gerçeğe uygun değer ölçümlerine ilişkin bilgiler:

TFRS 7 "Finansal Araçlar: Açıklamalar" standardı, bilançoda gerçeğe uygun değerleri üzerinden kayıtlı kalemlerin dipnotlarda bir sıra dahilinde sınıflandırılarak gösterilmesini öngörmektedir. Buna göre söz konusu finansal araçlar, gerçeğe uygun değer ölçümleri sırasında kullanılan verilerin önemini yansıtabilecek şekilde, üç seviyede sınıflandırılmaktadır. İlk seviyede gerçeğe uygun değerleri özdeş varlıklar ya da borçlar için aktif piyasalarda kayıtlı fiyatlara dayanan, ikinci seviyede gerçeğe uygun değerleri doğrudan ya da dolaylı olarak gözlemlenebilir piyasa verilerine dayanan, üçüncü seviyede ise gerçeğe uygun değerleri gözlemlenebilir piyasa verilerine dayanmayan verilere göre belirlenen finansal araçlar yer almaktadır. Banka bilançosunda gerçeğe uygun değerlerinden kayıtlı finansal araçlar, söz konusu sınıflandırma esaslarına göre aşağıdaki gibi seviyelendirilerek gösterilmiştir.

Cari Dönem	Seviye 1	Seviye 2	Seviye 3	Toplam
<b>Gerçeğe Uygun Değer Farkı Kâr/Zarar'a Yansıtılan Finansal Varlıklar</b>	<b>1.159</b>	-	-	<b>1.159</b>
Devlet Borçlanma Senetleri	-	-	-	-
Sermayede Payı Temsil Edilen Menkul Değerler	-	-	-	-
Alım Satım Amaçlı Türev Finansal Varlıklar	1.159	-	-	1.159
Riskten Korunma Amaçlı Türev Finansal Varlıklar	-	-	-	-
Diğer Menkul Değerler	-	-	-	-
<b>Satılmaya Hazır Finansal Varlıklar</b>	<b>409.964</b>	<b>4.719</b>	-	<b>414.683</b>
Sermayede Payı Temsil Eden Menkul Değerler	-	4.719	-	4.719
Devlet Borçlanma Senetleri	-	-	-	-
Diğer Menkul Değerler	409.964	-	-	409.964
<b>Toplam Varlıklar</b>	<b>411.123</b>	<b>4.719</b>	-	<b>415.842</b>
Alım Satım Amaçlı Türev Finansal Borçlar	-	-	-	-
Riskten Korunma Amaçlı Türev Finansal Borçlar	-	-	-	-
<b>Toplam Yükümlülükler</b>	-	-	-	-

### XIV. BAŞKALARININ NAM VE HESABINA YAPILAN İŞLEMLER, İNANCA DAYALI İŞLEMLERE İLİŞKİN AÇIKLAMALAR

#### 1. Banka'nın başkaları nam ve hesabına alım, satım, saklama, yönetim ve danışmanlık hizmetleri verip vermediği:

Ana Ortaklık, Banka gerçek ve tüzel kişiler adına devlet tahvili alım satımı ile saklama hizmetleri yapmakta, geri alım vaadi ile satım işlemlerine aracılık etmekte ve kiralık kasa hizmetleri vermektedir. Banka danışmanlık ve yönetim hizmeti vermemektedir.

#### 2. İnanca dayalı işlem sözleşmeleri kapsamında diğer finansal kurumlarla yapılan işlemlerin, bu kapsamda doğrudan verilen finansal hizmetlerin bulunup bulunmadığı, bu tür hizmetlerin Banka'nın veya grubun mali durumunu önemli ölçüde etkilemesi olasılığının bulunup bulunmadığı:

Ana Ortaklık, Banka tarafından inanca dayalı işlem sözleşmeleri kapsamında işlem yapılmamaktadır.

## 31 Aralık 2016 Tarihi İtibarıyla Konsolide Finansal Tablolara İlişkin Açıklama ve Dipnotlar

(Tutarlar aksi belirtilmedikçe Bin Türk Lirası ("TL") olarak ifade edilmiştir.)

### BEŞİNCİ BÖLÜM

#### KONSOLİDE FİNANSAL TABLOLARA İLİŞKİN AÇIKLAMA VE DİPNOTLAR

#### I. KONSOLİDE BİLANÇONUN AKTİF HESAPLARINA İLİŞKİN AÇIKLAMA VE DİPNOTLAR

##### 1. a) Nakit değerler ve T.C. Merkez Bankası'na ilişkin bilgiler:

	Cari Dönem	
	TP	YP
Kasa/Efektif	18.396	14.154
T.C. Merkez Bankası	614.993	553.755
Diğer	-	-
<b>Toplam</b>	<b>633.389</b>	<b>567.909</b>

##### 1.a.1) Zorunlu Karşılıklara ilişkin açıklamalar:

Türkiye'de kurulmuş veya şube açmak suretiyle Türkiye'de faaliyet gösteren bankalar T.C. Merkez Bankası'nın 2013/15 sayılı Zorunlu Karşılıklar Hakkında Tebliği'ne tabidirler. Bankaların ve şirketlerin, tabi oldukları muhasebe standartları ve kayıt düzeni esas alınarak, Merkez Bankasına, Hazineye, yurt içi bankalara ve uluslararası anlaşmayla kurulmuş olan bankaların Türkiye'deki merkez ve şubelerine olan yükümlülükleri hariç olmak üzere, tebliğde belirtilen kalemler zorunlu karşılığa tabi yükümlülüklerini oluşturur.

Bilanço tarihi itibarıyla, TCMB'nin 2016/4 Sayılı "Zorunlu Karşılıklar Hakkında Tebliği"ne göre Türkiye'de faaliyet gösteren ticari bankalar; Türk parası vadesiz, ihbarlı, bir aya kadar vadeli ve üç aya kadar vadeli mevduatlar için %10,5, altı aya kadar vadeli mevduatlar için %7,5, bir yıla kadar vadeli mevduatlar için %5,5, bir yıl ve bir yıldan uzun vadeli mevduatlar için %4,1 yıla kadar vadeli mevduat dışı diğer TL yükümlülükler için %10,5, 1-3 yıl arası vadeli mevduat dışı diğer TL yükümlülükler için %7, 3 yıldan uzun vadeli mevduat dışı diğer TL yükümlülükler için %4, yabancı para mevduat hesapları için, vadesiz, ihbarlı, bir aya kadar, üç aya kadar, altı aya kadar, bir yıla kadar %12,5, bir yıl ve bir yıldan uzun %8,5, bir yıla kadar vadeli yabancı para diğer yükümlülükler için %24,5, iki yıla kadar vadeli yabancı para diğer yükümlülükler için %19,5, üç yıla kadar vadeli yabancı para diğer yükümlülükler için %14,5, beş yıla kadar vadeli yabancı para diğer yükümlülükler için %6,5, beş yıldan uzun vadeli yabancı para diğer yükümlülükler için %4,5 oranında zorunlu karşılık tesis etmektedirler.

## 31 Aralık 2016 Tarihi İtibarıyla Konsolide Finansal Tablolara İlişkin Açıklama ve Dipnotlar

(Tutarlar aksi belirtilmedikçe Bin Türk Lirası ("TL") olarak ifade edilmiştir.)

### b) T.C. Merkez Bankası hesabına ilişkin bilgiler:

	Cari Dönem	
	TP	YP
Vadesiz Serbest Hesap	613.239	15
Vadeli Serbest Hesap	-	-
Vadeli Serbest Olmayan Hesap	-	-
Zorunlu Karşılık <sup>(1)</sup>	1.754	553.740
<b>Toplam</b>	<b>614.993</b>	<b>553.755</b>

<sup>(1)</sup> Cari dönemde yabancı para zorunlu karşılıklar içinde yer alan 197.419 TL zorunlu karşılıkların yabancı para olarak tutulan kısmıdır.

### 2. a) Gerçeğe uygun değer farkı kâr/zarara yansıtılan finansal varlıklardan geri alım vaadi ile satım işlemlerine konu olanlar ve teminata verilen/bloke edilenlere ilişkin bilgiler:

Ana Ortaklık Banka'nın gerçeğe uygun değer farkı kâr/zarara yansıtılan finansal varlıklardan geri alım vaadi ile satım işlemlerine konu olanlar ve teminata verilen/bloke edilen varlığı bulunmamaktadır.

### b) Alım satım amaçlı türev finansal varlıklara ilişkin pozitif farklar tablosu:

	Cari Dönem	
	TP	YP
Alım Satım Amaçlı Türev Finansal Varlıklar		
Vadeli İşlemler	7	1.152
Swap İşlemleri	-	-
Futures İşlemleri	-	-
Opsiyonlar	-	-
Diğer	-	-
<b>Toplam</b>	<b>7</b>	<b>1.152</b>

### 3. a) Bankalar ve diğer mali kuruluşlara ilişkin bilgiler:

	Cari Dönem	
	TP	YP
Bankalar		
Yurtiçi	6.561	227.676
Yurtdışı	-	234.217
Yurtdışı Merkez ve Şubeler	-	-
<b>Toplam</b>	<b>6.561</b>	<b>461.893</b>



## 31 Aralık 2016 Tarihi İtibarıyla Konsolide Finansal Tablolara İlişkin Açıklama ve Dipnotlar

(Tutarlar aksi belirtilmedikçe Bin Türk Lirası ("TL") olarak ifade edilmiştir.)

### b) Yurtdışı bankalar hesabına ilişkin bilgiler:

	Serbest Tutar		Serbest Olmayan Tutar	
	Cari Dönem	Önceki Dönem	Cari Dönem	Önceki Dönem
AB Ülkeleri	233.717	-	-	-
ABD, Kanada	8	-	-	-
OECD Ülkeleri <sup>(1)</sup>	442	-	-	-
Kıyı Bankacılığı Bölgeleri	-	-	-	-
Diğer	50	-	-	-
<b>Toplam</b>	<b>234.217</b>	<b>-</b>	<b>-</b>	<b>-</b>

<sup>(1)</sup> AB ülkeleri, ABD ve Kanada dışındaki OECD ülkeleri

### 4. a) Satılmaya hazır finansal varlıklardan geri alım vaadi ile satım işlemlerine konu olanlar ve teminata verilen/bloke edilenlere ilişkin bilgilerin karşılaştırmalı olarak net değerlerine ilişkin açıklama:

	Cari Dönem
Geri Alım Vaadi ile Satım İşlemlerine Konu Olanlar	173.569
Teminata Verilen/Bloke Edilenler	13.311
<b>Toplam</b>	<b>186.880</b>

### b) Satılmaya hazır finansal varlıklara ilişkin bilgiler:

	Cari Dönem
Borçlanma Senetleri	410.212
Borsada İşlem Gören	403.044
Borsada İşlem Görmeyen	7.168
Hisse Senetleri	4.719
Borsada İşlem Gören	-
Borsada İşlem Görmeyen	4.719
Değer Azalma Karşılığı (-)	248
<b>Toplam</b>	

## 31 Aralık 2016 Tarihi İtibarıyla Konsolide Finansal Tablolara İlişkin Açıklama ve Dipnotlar

(Tutarlar aksi belirtilmedikçe Bin Türk Lirası ("TL") olarak ifade edilmiştir.)

### 5. Kredilere ilişkin açıklamalar:

#### a) Grup'un ortaklarına ve mensuplarına verilen her çeşit kredi veya avansın bakiyesine ilişkin bilgiler:

	Cari Dönem	
	Nakdi	Gayrinakdi
Grup Ortaklarına Verilen Doğrudan Krediler	480.455	-
Tüzel Kişi Ortaklara Verilen Krediler	480.455	-
Gerçek Kişi Ortaklara Verilen Krediler	-	-
Grup Ortaklarına Verilen Dolaylı Krediler	-	-
Grup Mensuplarına Verilen Krediler	441	-
<b>Toplam</b>	<b>480.896</b>	<b>-</b>

#### b) Birinci ve ikinci grup krediler, diğer alacaklar ile sözleşme koşullarında değişiklik yapılan krediler ve diğer alacaklara ilişkin bilgiler:

	Standart Nitelikli Krediler ve Diğer Alacaklar			Yakın İzlemedeki Krediler ve Diğer Alacaklar		
	Krediler ve Diğer Alacaklar	Sözleşme Koşullarında Değişiklik Yapılanlar		Krediler ve Diğer Alacaklar	Sözleşme Koşullarında Değişiklik Yapılanlar	
		Ödeme Planının Uzatılmasına Yönelik Değişiklik Yapılanlar	Diğer		Ödeme Planının Uzatılmasına Yönelik Değişiklik Yapılanlar	Diğer
<b>Nakdi Krediler</b>						
Krediler						
İhracat Kredileri	191.589	-	-	-	-	-
İthalat Kredileri	318.373	-	-	-	-	-
İşletme Kredileri	3.442.101	-	-	24.923	-	-
Tüketici Kredileri	754.030	-	-	1.261	-	-
Kredi Kartları	-	-	-	-	-	-
Mali Kesime Verilen Krediler	486.016	-	-	-	-	-
Diğer	123.038	-	-	3.431	-	-
İhtisas Kredileri	-	-	-	-	-	-
Diğer Alacaklar	-	-	-	-	-	-
Kâr Payı Gelir Tahakkuk ve Reeskontlar	205.980	-	-	549	-	-
<b>Toplam</b>	<b>5.521.127</b>	<b>-</b>	<b>-</b>	<b>30.164</b>	<b>-</b>	<b>-</b>

## 31 Aralık 2016 Tarihi İtibarıyla Konsolide Finansal Tablolara İlişkin Açıklama ve Dipnotlar

(Tutarlar aksi belirtilmedikçe Bin Türk Lirası ("TL") olarak ifade edilmiştir.)

31 Aralık 2016 tarihi itibarıyla Banka'nın sözleşme koşullarında değişiklik yaptığı kredi ve diğer alacağı bulunmamaktadır.

	Standart Nitelikli Krediler ve Diğer Alacaklar	Yakın İzlemedeki Krediler ve Diğer Alacaklar
<b>Ödeme Planının Uzatılmasına Yönelik Yapılan Değişiklik Sayısı</b>		
1 veya 2 Defa Uzatılanlar	-	-
3, 4 veya 5 Defa Uzatılanlar	-	-
5 Üzeri Uzatılanlar	-	-
<b>Toplam</b>	<b>-</b>	<b>-</b>

	Standart Nitelikli Krediler ve Diğer Alacaklar	Yakın İzlemedeki Krediler ve Diğer Alacaklar
<b>Ödeme Planı Değişikliği ile Uzatılan Süre</b>		
0 - 6 Ay	-	-
6 Ay - 12 Ay	-	-
1 - 2 Yıl	-	-
2 - 5 Yıl	-	-
5 Yıl ve Üzeri	-	-
<b>Toplam</b>	<b>-</b>	<b>-</b>

### c) Vade yapısına göre nakdi kredilerin dağılımı:

	Standart Nitelikli Krediler ve Diğer Alacaklar <sup>(1)</sup>		Yakın İzlemedeki Krediler ve Diğer Alacaklar <sup>(1)</sup>	
	Krediler ve Diğer Alacaklar	Sözleşme Koşullarında Değişiklik Yapılanlar	Krediler ve Diğer Alacaklar	Sözleşme Koşullarında Değişiklik Yapılanlar
Kısa Vadeli Krediler ve Diğer Alacaklar	1.734.186	-	13.966	-
Krediler	1.734.186	-	13.966	-
Diğer Alacaklar	-	-	-	-
Orta ve Uzun Vadeli Krediler ve Diğer Alacaklar	3.580.961	-	15.649	-
Krediler	3.580.961	-	15.649	-
Diğer Alacaklar	-	-	-	-

<sup>(1)</sup> Tabloda yer alan kredilere ilişkin 206.529 TL tahakkuk ve reeskont tutarları tabloya dahil edilmemiştir.

## 31 Aralık 2016 Tarihi İtibarıyla Konsolide Finansal Tablolara İlişkin Açıklama ve Dipnotlar

(Tutarlar aksi belirtilmedikçe Bin Türk Lirası ("TL") olarak ifade edilmiştir.)

### ç) Tüketici kredileri, bireysel kredi kartları, personel kredileri ve personel kredi kartlarına ilişkin bilgiler:

	Kısa Vadeli	Orta ve Uzun Vadeli	Toplam
<b>Tüketici Kredileri-TP</b>	<b>2.115</b>	<b>752.736</b>	<b>754.851</b>
Konut Kredisi	923	699.936	700.859
Taşıt Kredisi	874	32.634	33.508
İhtiyaç Kredisi	318	20.166	20.484
Diğer	-	-	-
<b>Tüketici Kredileri-Döviz Endeksli</b>			
Konut Kredisi	-	-	-
Taşıt Kredisi	-	-	-
İhtiyaç Kredisi	-	-	-
Diğer	-	-	-
<b>Tüketici Kredileri-YP</b>			
Konut Kredisi	-	-	-
Taşıt Kredisi	-	-	-
İhtiyaç Kredisi	-	-	-
Diğer	-	-	-
<b>Bireysel Kredi Kartları-TP</b>			
Taksitli	-	-	-
Taksitsiz	-	-	-
<b>Bireysel Kredi Kartları-YP</b>			
Taksitli	-	-	-
Taksitsiz	-	-	-
<b>Personel Kredileri-TP</b>	<b>45</b>	<b>395</b>	<b>440</b>
Konut Kredisi	-	-	-
Taşıt Kredisi	11	18	29
İhtiyaç Kredisi	34	377	411
Diğer	-	-	-
<b>Personel Kredileri-Döviz Endeksli</b>			
Konut Kredisi	-	-	-
Taşıt Kredisi	-	-	-
İhtiyaç Kredisi	-	-	-
Diğer	-	-	-
<b>Personel Kredileri-YP</b>			
Konut Kredisi	-	-	-
Taşıt Kredisi	-	-	-
İhtiyaç Kredisi	-	-	-
Diğer	-	-	-
<b>Personel Kredi Kartları-TP</b>			
Taksitli	-	-	-
Taksitsiz	-	-	-
<b>Personel Kredi Kartları-YP</b>			
Taksitli	-	-	-
Taksitsiz	-	-	-
<b>Kredili Mevduat Hesabı-TP (Gerçek Kişi)</b>			
<b>Kredili Mevduat Hesabı-YP (Gerçek Kişi)</b>			
<b>Toplam <sup>(1)</sup></b>	<b>2.160</b>	<b>753.131</b>	<b>755.291</b>

<sup>(1)</sup> 3.700 TL tutarındaki kâr payı reeskontu tabloya dahil edilmemiştir.

## 31 Aralık 2016 Tarihi İtibarıyla Konsolide Finansal Tablolara İlişkin Açıklama ve Dipnotlar

(Tutarlar aksi belirtilmedikçe Bin Türk Lirası ("TL") olarak ifade edilmiştir.)

### d) Taksitli ticari krediler ve kurumsal kredi kartlarına ilişkin bilgiler:

	Kısa Vadeli	Orta ve Uzun Vadeli	Toplam
<b>Taksitli Ticari Krediler-TP</b>	<b>3.092</b>	<b>86.859</b>	<b>89.951</b>
İşyeri Kredileri	-	24.914	24.914
Taşıt Kredileri	3.092	61.945	65.037
İhtiyaç Kredileri	-	-	-
Diğer	-	-	-
<b>Taksitli Ticari Krediler-Döviz Endeksli</b>	<b>-</b>	<b>13.426</b>	<b>13.426</b>
İşyeri Kredileri	-	-	-
Taşıt Kredileri	-	13.426	13.426
İhtiyaç Kredileri	-	-	-
Diğer	-	-	-
<b>Taksitli Ticari Krediler-YP</b>	<b>-</b>	<b>-</b>	<b>-</b>
İşyeri Kredileri	-	-	-
Taşıt Kredileri	-	-	-
İhtiyaç Kredileri	-	-	-
Diğer	-	-	-
<b>Kurumsal Kredi Kartları-TP</b>	<b>-</b>	<b>-</b>	<b>-</b>
Taksitli	-	-	-
Taksitsiz	-	-	-
<b>Kurumsal Kredi Kartları-YP</b>	<b>-</b>	<b>-</b>	<b>-</b>
Taksitli	-	-	-
Taksitsiz	-	-	-
<b>Kredili Mevduat Hesabı-TP (Tüzel Kişi)</b>	<b>-</b>	<b>-</b>	<b>-</b>
<b>Kredili Mevduat Hesabı-YP (Tüzel Kişi)</b>	<b>-</b>	<b>-</b>	<b>-</b>
<b>Toplam</b>	<b>3.092</b>	<b>100.285</b>	<b>103.377</b>

## 31 Aralık 2016 Tarihi İtibarıyla Konsolide Finansal Tablolara İlişkin Açıklama ve Dipnotlar

(Tutarlar aksi belirtilmedikçe Bin Türk Lirası ("TL") olarak ifade edilmiştir.)

### e) Kredilerin kullanıcılara göre dağılımı:

	Cari Dönem
Kamu	25.000
Özel	5.319.762
Kâr Payı Gelir Tahakkuk ve Reeskontları	206.529
<b>Toplam</b>	<b>5.551.291</b>

### f) Yurtiçi ve yurtdışı kredilerin dağılımı:

	Cari Dönem
Yurtiçi Krediler	5.344.762
Yurtdışı Krediler	-
Kâr Payı Gelir Tahakkuk ve Reeskontları	206.529
<b>Toplam</b>	<b>5.551.291</b>

### g) Bağlı ortaklık ve iştiraklere verilen krediler:

31 Aralık 2016 tarihi itibarıyla Bağlı ortaklığa verilen kredi bulunmamaktadır.

### ğ) Kredilere ilişkin olarak ayrılan özel karşılıklar:

	Cari Dönem
Tahsil İmkânı Sınırlı Krediler ve Diğer Alacaklar İçin Ayrılanlar	82
Tahsili Şüpheli Krediler ve Diğer Alacaklar İçin Ayrılanlar	2.635
Zarar Niteliğindeki Krediler ve Diğer Alacaklar İçin Ayrılanlar	1.115
<b>Toplam</b>	<b>3.832</b>

### h) Donuk alacaklara ilişkin bilgiler (net):

#### h.1) Donuk alacaklardan Bankaca yeniden yapılandırılan ya da yeni bir itfa planına bağlanan krediler ve diğer alacaklara ilişkin bilgiler:

31 Aralık 2016 tarihi itibarıyla Banka'nın donuk alacaklardan bankaca yeniden yapılandırılan ya da yeni bir itfa planına bağlanan krediler ve diğer alacağı bulunmamaktadır.

## 31 Aralık 2016 Tarihi İtibarıyla Konsolide Finansal Tablolara İlişkin Açıklama ve Dipnotlar

(Tutarlar aksi belirtilmedikçe Bin Türk Lirası ("TL") olarak ifade edilmiştir.)

### h.2) Toplam donuk alacak hareketlerine ilişkin bilgiler:

	III. Grup: Tahsil İmkanı Sınırlı Krediler ve Diğer Alacaklar	IV. Grup: Tahsili Şüpheli Krediler ve Diğer Alacaklar	V. Grup: Zarar Niteliğindeki Kredi ve Diğer Alacaklar
<b>Önceki Dönem Sonu Bakiyesi</b>	2	-	-
Dönem İçinde İntikal (+)	4.473	4.964	1.098
Diğer Donuk Alacak Hesaplarından Giriş (+)		4.013	17
Diğer Donuk Alacak Hesaplarına Çıkış (-)	4.013	17	
Dönem İçinde Tahsilat (-)	54	-	-
Aktiften Silinen (-)	-	-	-
Kurumsal ve Ticari Krediler	-	-	-
Bireysel Krediler	-	-	-
Kredi Kartları	-	-	-
Diğer	-	-	-
<b>Dönem Sonu Bakiyesi</b>	<b>408</b>	<b>8.960</b>	<b>1.115</b>
Özel Karşılık (-)	82	2.635	1.115
<b>Bilançodaki Net Bakiyesi</b>	<b>326</b>	<b>6.325</b>	<b>-</b>

### h.3) Yabancı para olarak kullanılan kredilerden kaynaklanan donuk alacaklara ilişkin bilgiler:

31 Aralık 2016 tarihi itibarıyla Banka'nın Yabancı para olarak kullanılan kredilerden kaynaklanan donuk alacağı bulunmamaktadır.

### ı) Donuk alacakların kullanıcı gruplarına göre brüt ve net tutarlarının gösterimi:

	III. Grup: Tahsil İmkanı Sınırlı Krediler ve Diğer Alacaklar	IV. Grup: Tahsili Şüpheli Krediler ve Diğer Alacaklar	V. Grup: Zarar Niteliğindeki Krediler ve Diğer Alacaklar
<b>Cari Dönem (Net)</b>	<b>326</b>	<b>6.325</b>	
Gerçek ve Tüzel Kişilere Kullanılan Krediler (Brüt)	408	8.929	1.115
Özel Karşılık Tutarı (-)	82	2.604	1.115
Gerçek ve Tüzel Kişilere Kullanılan Krediler (Net)	326	6.325	-
Bankalar (Brüt)	-	-	-
Özel Karşılık Tutarı (-)	-	-	-
Bankalar (Net)	-	-	-
Diğer Kredi ve Alacaklar (Brüt)	-	31	-
Özel Karşılık Tutarı (-)	-	31	-
Diğer Kredi ve Alacaklar (Net)	-	-	-

## 31 Aralık 2016 Tarihi İtibarıyla Konsolide Finansal Tablolara İlişkin Açıklama ve Dipnotlar

(Tutarlar aksi belirtilmedikçe Bin Türk Lirası ("TL") olarak ifade edilmiştir.)

### i) Zarar niteliğindeki krediler ve diğer alacakların tasfiye politikasına ilişkin açıklama:

Ana Ortaklık Banka tarafından kredi işlemlerinden kaynaklanan alacakların tahsili amacıyla başlatılacak icra takiplerinde borçlu ve borçlu ilgililerin malvarlıkları ile Banka alacaklarının teminatını teşkil eden maddi teminatların paraya çevrilmesi süreciyle işleyecek olup, işleyecek bu sürecin yanı sıra Banka alacaklarının idari yollardan tahsil ve tasfiyesine çalışacaktır.

### j) Aktiften silme politikasına ilişkin açıklama:

Banka, borçlu ve/veya borçlu ilgililerin ölmüş olması ve mirasçılarının mirası yasal süresi içinde reddetmiş bulunmaları, alacağın tahsilinin hukuken ve/veya fiilen olanaksız hale gelmesi, söz konusu alacakla ilgili olarak personel hakkında verilmiş mali mesuliyet kararının bulunmaması hallerinde alacaklarını kayıtlardan terkin edebilmektedir.

### k) Diğer açıklama ve dipnotlar:

Cari Dönem	Kurumsal/ Girişimci	Bireysel	İhtisas	Toplam
Vadesi Geçmemiş ve Değer Kaybına Uğramamış Krediler	4.763.416	757.712	-	5.521.127
Vadesi Geçmiş ve Değer Kaybına Uğramamış Krediler	28.883	1.280	-	30.164
Değer Düşüklüğüne Uğramış Krediler	5.523	4.960	-	10.483
<b>Toplam</b>	<b>4.797.822</b>	<b>763.952</b>	<b>-</b>	<b>5.561.774</b>
Değer Düşüklüğüne Uğramış Krediler İçin Ayrılan Özel Karşılık (-)	3.212	620	-	3.832
<b>Net Kredi Bakiyesi</b>	<b>4.794.610</b>	<b>763.332</b>	<b>-</b>	<b>5.557.942</b>

Kredi sınıfları itibarıyla, vadesi geçmiş ve değer kaybına uğramamış kredilerin yaşlandırma analizi aşağıdaki gibidir:

Cari Dönem	1 aya kadar	1-2 ay	2-3 ay	3 aydan fazla	Toplam
Krediler ve Alacaklar	-	-	-	-	-
Kurumsal/Girişimci Krediler	20.818	13.208	6.835	-	40.861
Bireysel Krediler	3.723	829	-	-	4.552
İhtisas Kredileri	-	-	-	-	-
<b>Toplam</b>	<b>24.541</b>	<b>14.037</b>	<b>6.835</b>	<b>-</b>	<b>45.413</b>

### 6. Vadeye kadar elde tutulacak yatırımlar:

#### a) Geri alım vaadi ile satım işlemlerine konu olanlar ve teminata verilen/bloke edilenlere ilişkin bilgilerin karşılaştırmalı olarak net değerleriyle ilgili açıklama:

31 Aralık 2016 tarihi itibarıyla Banka'nın geri alım vaadi ile satım işlemlerine konu olan ve teminata verilen/bloke edilen varlığı bulunmamaktadır.

#### b) Vadeye kadar elde tutulacak devlet borçlanma senetlerine ilişkin bilgiler:

31 Aralık 2016 tarihi itibarıyla Banka'nın vadeye kadar elde tutulacak devlet borçlanma senetleri bulunmamaktadır.

#### c) Vadeye kadar elde tutulacak yatırımlar bulunmamaktadır.



## 31 Aralık 2016 Tarihi İtibarıyla Konsolide Finansal Tablolara İlişkin Açıklama ve Dipnotlar

(Tutarlar aksi belirtilmedikçe Bin Türk Lirası ("TL") olarak ifade edilmiştir.)

### ç) Vadeye kadar elde tutulacak yatırımların yıl içindeki hareketleri:

	Cari Dönem	Önceki Dönem
<b>Dönem Başındaki Değer</b>	-	-
Parasal Varlıklarda Meydana Gelen Kur Farkları	-	-
Yıl İçindeki Alımlar	7.896	-
Satış ve İtfa Yoluyla Elden Çıkarılanlar	7.896	-
Değer Azalışı Karşılığı (-)	-	-
<b>Dönem Sonu Toplamı</b>	-	-

### 7. İştiraklere ilişkin bilgiler (net):

31 Aralık 2016 tarihi itibarıyla ana ortaklık Banka'nın iştiraki bulunmamaktadır.

### 8. Bağlı ortaklıklara ilişkin bilgiler (net):

#### a) Konsolide edilmeyen bağlı ortaklıklara ilişkin bilgiler:

31 Aralık 2016 tarihi itibarıyla ana ortaklık Banka'nın konsolide edilmeyen bağlı ortaklığı bulunmamaktadır.

#### b) Konsolide edilen bağlı ortaklıklara ilişkin açıklama:

Unvanı	Adres (Şehir/Ülke)	Banka'nın Pay Oranı-Farklıysa Oy Oranı (%)	Banka Risk Grubu Pay Oranı (%)
1 Ziraat Katılım Varlık Kiralama A.Ş.	İstanbul/TÜRKİYE	100,00	100,00

Ziraat Katılım Varlık Kiralama A.Ş. Bankacılık Düzenleme ve Denetleme Kurulu ve Sermaye Piyasaları Kurulundan alınan izinle 22 Ocak 2016 tarihinde, SPK'nın 7 Haziran 2013 tarihli ve 28760 sayılı Resmi Gazete'de yayınlanan Kira Sertifikaları Tebliği (III-61.1) çerçevesinde münhasıran kira sertifikası ihraç etmek amacıyla kurulmuştur.

	Aktif Toplamı <sup>(1)</sup>	Özkaynak <sup>(1)</sup>	Sabit Varlık Toplamı <sup>(1)</sup>	Kâr Payı Gelirleri	Menkul Değer Gelirleri	Cari Dönem Kâr/Zararı	Önceki Dönem Kâr/Zararı	Gerçeğe Uygun Değeri	İhtiyaç Duyulan Özkaynak Tutarı
1	101.515	51	-	6.395	-	1	-	-	-

<sup>(1)</sup> Denetimden geçmemiş finansal tablolar kullanılmıştır.

## 31 Aralık 2016 Tarihi İtibarıyla Konsolide Finansal Tablolara İlişkin Açıklama ve Dipnotlar

(Tutarlar aksi belirtilmedikçe Bin Türk Lirası ("TL") olarak ifade edilmiştir.)

### c) Konsolide edilen bağlı ortaklıklara ilişkin bilgiler:

	Cari Dönem
<b>Dönem Başı Değeri</b>	-
<b>Dönem İçi Hareketler</b>	-
Konsolidasyon Kapsamına Girişler	50
Alışlar <sup>(1)</sup>	-
Bedelsiz Edinilen Hisse Senetleri	-
Cari Yıl Payından Alınan Kâr	-
Satılmaya Hazır Finansal Varlıklara Transferler	-
Satışlar	-
Yeniden Değerleme Artışı	-
Değer Azalma Karşılıkları (-)	50
<b>Dönem Sonu Değeri</b>	-
Sermaye Taahhütleri	-
Dönem Sonu Sermaye Katılma Payı (%)	-

<sup>(1)</sup> Dönem içerisinde yapılan bedelli sermaye artışları "Alışlar" satırında gösterilmiştir.

### d) Konsolide edilen bağlı ortaklıklara ilişkin sektör bilgileri ve bunlara ilişkin kayıtlı tutarlar:

	Cari Dönem
Ziraat Katılım Varlık Kiralama A.Ş.	50

### e) Borsaya kote konsolide edilen bağlı ortaklıklar:

31 Aralık 2016 tarihi itibarıyla Ana Ortaklık Banka'nın borsaya kote ettiği ortaklığı bulunmamaktadır.

### 9. Birlikte kontrol edilen ortaklıklara (iş ortaklıkları) ilişkin bilgiler:

31 Aralık 2016 tarihi itibarıyla Ana Ortaklık Banka'nın birlikte kontrol ettiği ortaklığı bulunmamaktadır.

### 10. Kiralama işlemlerinden alacaklara ilişkin bilgiler:

	Cari Dönem	
	Brüt	Net
1 Yılda Az	30.000	29.769
1-5 Yıl Arası	115.828	106.645
5 Yılda Fazla	119.957	84.959
<b>Toplam</b>	<b>265.785</b>	<b>221.373</b>

## 31 Aralık 2016 Tarihi İtibarıyla Konsolide Finansal Tablolara İlişkin Açıklama ve Dipnotlar

(Tutarlar aksi belirtilmedikçe Bin Türk Lirası ("TL") olarak ifade edilmiştir.)

### 11. Riskten korunma amaçlı türev finansal araçlara ilişkin açıklamalar:

31 Aralık 2016 tarihi itibarıyla Grup'un riskten korunma amaçlı türev finansal varlığı bulunmamaktadır.

### 12. Yatırım amaçlı gayrimenkullere ilişkin açıklamalar:

31 Aralık 2016 tarihi itibarıyla Grup'un yatırım amaçlı gayrimenkulü bulunmamaktadır.

### 13. Satış amaçlı elde tutulan ve durdurulan faaliyetlere ilişkin duran varlıklar hakkında açıklama:

31 Aralık 2016 tarihi itibarıyla Grup'un satış amaçlı elde tutulan ve durdurulan faaliyetleri bulunmamaktadır.

### 14. Maddi duran varlıklara ilişkin açıklamalar:

	Gayrimenkul	Finansal Kiralama İle Edinilen MDV	Araçlar	Faaliyet Kiralaması Geliştirme Maliyetleri	Diğer MDV	Toplam
<b>Önceki Dönem Sonu:</b>						
Maliyet	-	-	-	13.021	27.683	40.704
Birikmiş Amortisman (-)	-	-	-	1.136	780	1.916
<b>Net Defter Değeri</b>	-	-	-	<b>11.885</b>	<b>26.903</b>	<b>38.788</b>
<b>Cari Dönem Sonu:</b>						
Dönem Başı Net Defter Değeri	-	-	-	11.885	26.903	38.788
Dönem İçi Değişimler (Net)	-	-	-	7.586	8.138	15.724
Amortisman Bedeli (Net) (-)	-	-	-	3.470	7.399	10.869
Değer Düşüş Karşılığı (-)	-	-	-	-	-	-
Y.dışı İşt Kayn. Net Kur Farkları (-)	-	-	-	-	-	-
Dönem Sonu Maliyet	-	-	-	20.607	35.821	56.428
Dönem Sonu Birikmiş Amortisman (-)	-	-	-	4.606	8.179	12.785
<b>Kapanış Net Defter Değeri</b>	-	-	-	<b>16.001</b>	<b>27.642</b>	<b>43.643</b>

### 15. Maddi olmayan duran varlıklara ilişkin açıklamalar:

	Cari Dönem		
	Defter Değeri	Birikmiş Amortismanı	Net Değeri
Özel Maliyet Bedelleri	-	-	-
İlk Tesis Taazzuv Giderleri	-	-	-
Şerefiye	-	-	-
Gayrimaddi Haklar	26.357	3.452	22.905
<b>Toplam</b>	<b>26.357</b>	<b>3.452</b>	<b>22.905</b>

## 31 Aralık 2016 Tarihi İtibarıyla Konsolide Finansal Tablolara İlişkin Açıklama ve Dipnotlar

(Tutarlar aksi belirtilmedikçe Bin Türk Lirası ("TL") olarak ifade edilmiştir.)

### 16. Ertelenmiş vergi varlığına ilişkin açıklamalar:

Banka'nın ertelenmiş vergi varlığı 6.410 TL olarak gerçekleşmiş ancak ertelenmiş vergi borcu ile netleştirilmek suretiyle finansal tablolarda 4.876 TL ertelenmiş vergi varlığı olarak gösterilmiştir.

	<b>Cari Dönem</b>
Ertelenmiş Vergi Aktifi	6.410
Ertelenmiş Vergi Pasifi	1.534
Net Ertelenmiş Vergi Aktifi	4.876
Net Ertelenmiş Vergi Geliri/Gideri	4.540
	<b>Cari Dönem</b>
Kıdem Tazminatı	156
Kısa Vadeli Çalışan Hakları	114
Finansal Varlıkların Değerlemesi	1.099
Diğer	3.507
<b>Net Ertelenmiş Vergi Varlığı</b>	<b>4.876</b>
	<b>Cari Dönem</b>
<b>1 Ocak İtibarıyla</b>	<b>(652)</b>
Ertelenmiş Vergi Geliri (Net)	4.540
Özkaynaklar Altında Muhasebeleştirilen Ertelenmiş Vergi	988
<b>Ertelenmiş Vergi Aktifi</b>	<b>4.876</b>

### 17. Diğer aktiflere ilişkin bilgiler:

31 Aralık 2016 tarihi itibarıyla Banka'nın diğer aktifler toplamı bilanço dışı taahhütler hariç bilanço toplamının %10'unu aşmamaktadır.

## 31 Aralık 2016 Tarihi İtibarıyla Konsolide Finansal Tablolara İlişkin Açıklama ve Dipnotlar

(Tutarlar aksi belirtilmedikçe Bin Türk Lirası ("TL") olarak ifade edilmiştir.)

### II. BİLANÇONUN PASİF HESAPLARINA İLİŞKİN AÇIKLAMA VE DİPNOTLAR

#### 1. a) Toplanan Fonlara ilişkin bilgiler:

##### a.1) Toplanan fonların vade yapısına ilişkin bilgiler:

Cari Dönem	Vadesiz	1 Aya Kadar	3 Aya Kadar	6 Aya Kadar	9 Aya Kadar	1 Yıla Kadar	1 Yıl ve Üstü	Birikimli Katılma Hesabı	Toplam
I. Özel Cari Hesabı Gerçek Kişi Ticari Olmayan-TP	117.874	-	-	-	-	-	-	-	117.874
II. Katılma Hesapları Gerçek Kişi Ticari Olmayan-TP	-	187.577	1.323.135	25.311	-	15.106	47.811	-	1.598.940
III. Özel Cari Hesap Diğer-TP	389.920	-	-	-	-	-	-	-	389.920
Resmi Kuruluşlar	79.305	-	-	-	-	-	-	-	79.305
Ticari Kuruluşlar	300.725	-	-	-	-	-	-	-	300.725
Diğer Kuruluşlar	9.890	-	-	-	-	-	-	-	9.890
Ticari ve Diğer Kur.	-	-	-	-	-	-	-	-	-
Bankalar ve Katılım Bankaları	-	-	-	-	-	-	-	-	-
TCMB	-	-	-	-	-	-	-	-	-
Yurtiçi Bankalar	-	-	-	-	-	-	-	-	-
Yurtdışı Bankalar	-	-	-	-	-	-	-	-	-
Katılım Bankası	-	-	-	-	-	-	-	-	-
Diğer	-	-	-	-	-	-	-	-	-
IV. Katılma Hesapları-TP	-	151.803	1.403.895	93.307	-	7.249	13.761	-	1.670.015
Resmi Kuruluşlar	-	103.874	463.565	32.036	-	-	-	-	599.475
Ticari Kuruluşlar	-	46.674	696.543	30.357	-	6.167	11.944	-	791.685
Diğer Kuruluşlar	-	1.255	243.787	30.914	-	1.082	1.817	-	278.855
Ticari ve Diğer Kur.	-	-	-	-	-	-	-	-	-
Bankalar ve Katılım Bankası	-	-	-	-	-	-	-	-	-
V. Özel Cari Hesabı Gerçek Kişi Ticari Olmayan YP	58.097	-	-	-	-	-	-	-	58.097
VI. Katılma Hesabı Gerçek Kişi Ticari Olmayan YP	-	62.655	605.255	38.679	-	26.531	51.688	-	784.808
VII. Özel Cari Hesaplar Diğer YP	243.408	-	-	-	-	-	-	-	243.408
Yurtiçinde Yer. Tüz K	239.462	-	-	-	-	-	-	-	239.462
Yurtdışında Yer Tüz	-	-	-	-	-	-	-	-	-
Bankalar ve Katılım Bankaları	3.946	-	-	-	-	-	-	-	3.946
TCMB	-	-	-	-	-	-	-	-	-
Yurtiçi Bankalar	-	-	-	-	-	-	-	-	-
Yurtdışı Bankalar	3.946	-	-	-	-	-	-	-	3.946
Katılım Bankaları	-	-	-	-	-	-	-	-	-
Diğer	-	-	-	-	-	-	-	-	-
VIII. Katılma Hesapları Diğer- YP	-	27.383	588.263	104.768	-	-	-	-	720.414
Resmi Kuruluşlar	-	290	1.389	-	-	-	-	-	1.679
Ticari Kuruluşlar	-	27.090	475.748	104.768	-	-	-	-	607.606
Diğer Kuruluşlar	-	3	92.595	-	-	-	-	-	92.598
Ticari ve Diğer Kur.	-	-	-	-	-	-	-	-	-
Bankalar ve Katılım Bankaları	-	-	18.531	-	-	-	-	-	18.531
IX. Kıymetli Maden DH	23.705	-	27.239	289	-	856	381	-	52.470
X. Katılma Hesapları Özel Fon Havuzları TP	-	-	-	-	-	-	-	-	-
Yurtiçinde Yer. K.	-	-	-	-	-	-	-	-	-
Yurtdışında Yer.K	-	-	-	-	-	-	-	-	-
XI. Katılma Hesapları Özel Fon Havuzları-YP	-	-	-	-	-	-	-	-	-
Yurtiçinde Yer. K.	-	-	-	-	-	-	-	-	-
Yurtdışında Yer.K	-	-	-	-	-	-	-	-	-
<b>Toplam (I+II+.....+IX+X+XI)</b>	<b>833.004</b>	<b>429.418</b>	<b>3.947.787</b>	<b>262.354</b>	<b>-</b>	<b>49.742</b>	<b>113.641</b>	<b>-</b>	<b>5.635.946</b>

## 31 Aralık 2016 Tarihi İtibarıyla Konsolide Finansal Tablolara İlişkin Açıklama ve Dipnotlar

(Tutarlar aksi belirtilmedikçe Bin Türk Lirası ("TL") olarak ifade edilmiştir.)

### a.2) Sigorta limitini aşan tutarlar:

i) Katılım bankaları için sigorta kapsamında bulunan ve sigorta limitini aşan gerçek kişilerin ticari işlemlere konu olmayan özel cari ve katılma hesaplarına ilişkin bilgiler:

	Sigorta Kapsamında Bulunan Cari Dönem	Sigorta Limitini Aşan Cari Dönem
Gerçek Kişilerin Ticari İşlemlere Konu Olmayan Özel Cari ve Katılma Hesapları	1.273.216	1.337.842
Türk Parası Cinsinden Hesaplar	1.014.137	702.666
Yabancı Para Cinsinden Hesaplar	259.079	635.176
Yurtdışı Şubelerde Bulunan Yabancı Mercilerin Sigortasına Tabi Hesaplar	-	-
Kıyı Bnk. Blg. Şubelerde Bulunan Yabancı Mercisi Sigorta Tabi Hesap	-	-

### ii) Sigorta kapsamında bulunmayan tutarlar:

Mevduat sigortası kapsamında bulunmayan gerçek kişilerin katılım fonu:

	Cari Dönem
Yurtdışı Şubelerde Bulunan Katılım Fonu ile Diğer Hesaplar	-
Hâkim Ortaklar ile Bunların Ana, Baba, Eş ve Velayet Altındaki Çocuklarına Ait Katılım Fonu ile Diğer Hesaplar	-
Yönetim veya Müdürler Kurulu Başkan ve Üyeler, Genel Müdür ve Yardımcıları ile Bunların Ana, Baba, Eş ve Velayet Altındaki Çocuklarına Ait Katılım Fonu ile Diğer Hesaplar	263
26/9/2004 Tarihli ve 5237 Sayılı TCK'nın 282 nci Maddesindeki Suçtan Kaynaklanan Mal Varlığı Değerleri Kapsamına Giren Katılım Fonu ile Diğer Hesaplar	-
Türkiye'de Münhasıran Kıyı Bankacılığı Faaliyeti Göstermek Üzere Kurulan Katılım Bankalarında Bulunan Katılım Fonları	-

## 2. Alım satım amaçlı türev finansal borçlara ilişkin bilgiler:

Alım satım amaçlı türev finansal borçlara ilişkin negatif farklar tablosu:

Bulunmamaktadır.

## 31 Aralık 2016 Tarihi İtibarıyla Konsolide Finansal Tablolara İlişkin Açıklama ve Dipnotlar

(Tutarlar aksi belirtilmedikçe Bin Türk Lirası ("TL") olarak ifade edilmiştir.)

### 3. Alınan krediler ve ihraç edilen menkul kıymetlere ilişkin bilgiler:

#### a) Bankalar ve diğer mali kuruluşlara ilişkin bilgiler:

	Cari Dönem	
	TP	YP
T.C. Merkez Bankası Kredileri	-	-
Yurtiçi Banka ve Kuruluşlardan	-	477.478
Yurtdışı Banka, Kuruluş ve Fonlardan	-	708.284
<b>Toplam</b>	-	<b>1.185.762</b>

#### b) Alınan kredilerin vade ayırımına göre gösterilmesi:

	Cari Dönem	
	TP	YP
Kısa Vadeli	-	400.611
Orta ve Uzun Vadeli	-	785.151
<b>Toplam</b>	-	<b>1.185.762</b>

#### c) Yükümlülüklerin yoğunlaştığı alanlar fon sağlayan müşteriler, sektör grupları veya risk yoğunlaşmasının görüldüğü diğer kriterler:

Grup'un yükümlülüklerinin %64'ü cari ve katılma hesaplarından oluşmaktadır.

#### ç) Para piyasası işlemlerinden sağlanan fonlara ilişkin bilgiler:

	Cari Dönem	
	TP	YP
<b>Yurtiçi İşlemlerden</b>	<b>133.668</b>	-
Mali Kurum ve Kuruluşlar	133.668	-
Diğer Kurum ve Kuruluşlar	-	-
Gerçek Kişiler	-	-
<b>Yurtdışı İşlemlerden</b>	-	-
Mali Kurum ve Kuruluşlar	-	-
Diğer Kurum ve Kuruluşlar	-	-
Gerçek Kişiler	-	-
<b>Toplam</b>	<b>133.668</b>	-

#### d) İhraç edilen menkul kıymetlere ilişkin bilgiler:

Grup'un 31 Aralık 2016 tarihi itibarı ile 101.459 TL ihraç edilen menkul kıymeti bulunmaktadır.

## 31 Aralık 2016 Tarihi İtibarıyla Konsolide Finansal Tablolara İlişkin Açıklama ve Dipnotlar

(Tutarlar aksi belirtilmedikçe Bin Türk Lirası ("TL") olarak ifade edilmiştir.)

### 4. Bilançonun diğer yabancı kaynaklar kalemi, bilanço toplamının %10'unu aşıyorsa, bunların en az %20'sini oluşturan alt hesapların isim ve tutarları:

Bilançonun diğer yabancı kaynaklar kalemi, bilanço toplamının %10'unu aşmamaktadır.

### 5. Kiralama işlemlerinden borçlara ilişkin bilgiler:

Bulunmamaktadır.

### 6. Riskten korunma amaçlı türev finansal borçlara ilişkin bilgiler:

Ana Ortaklık Banka'nın riskten korunma amaçlı türev finansal borcu bulunmamaktadır.

### 7. Karşılıklara ilişkin açıklamalar:

#### a) Genel karşılıklara ilişkin bilgiler:

	Cari Dönem
<b>Genel Karşılıklar</b>	<b>52.263</b>
I. Grup Kredi ve Alacaklar İçin Ayrılanlar (Toplam)	47.667
Katılma Hesapları Payı	34.600
Kurum Payı	13.067
Diğer	-
I. Grup Kredi ve Alacaklardan Ödeme Süresi Uzatılanlar için İlave Olarak Ayrılanlar	-
Katılma Hesapları Payı	-
Kurum Payı	-
Diğer	-
II. Grup Kredi ve Alacaklar İçin Ayrılanlar (Toplam)	595
Katılma Hesapları Payı	376
Kurum Payı	219
Diğer	-
II. Grup Kredi ve Alacaklardan Ödeme Süresi Uzatılanlar için İlave Olarak Ayrılanlar	-
Katılma Hesapları Payı	-
Kurum Payı	-
Diğer	-
Gayrinakdi Krediler İçin Ayrılanlar	1.457
Diğer	2.544

#### b) Dövizde endeksli krediler ve finansal kiralama alacakları anapara kur azalış karşılıkları:

Dövizde endeksli krediler ve finansal kiralama alacakları anapara kur azalış karşılığı 174 TL'dir.

#### c) Tazmin edilmemiş ve nakde dönüşmemiş gayrinakdi krediler özel karşılıkları:

Tazmin edilmemiş ve nakde dönüşmemiş gayrinakdi krediler özel karşılığı 29 TL'dir.



## 31 Aralık 2016 Tarihi İtibarıyla Konsolide Finansal Tablolara İlişkin Açıklama ve Dipnotlar

(Tutarlar aksi belirtilmedikçe Bin Türk Lirası ("TL") olarak ifade edilmiştir.)

### ç) Diğer karşılıklara ilişkin bilgiler:

#### ç.1) Muhtemel risklere ilişkin serbest karşılıklara ilişkin bilgiler:

Bulunmamaktadır.

#### ç.2) Diğer karşılıkların, karşılıklar toplamının %10'unu aşması halinde aşımaya sebep olan alt hesapların isim ve tutarları:

Diğer karşılıkların 9.810 TL tutarındaki kısmını katılma hesaplarına dağıtılacak kârlardan ayrılan karşılık tutarını içermektedir.

### d) Çalışan hakları karşılığına ilişkin yükümlülükler:

#### d.1) Kıdem tazminatı ve kullanılmamış izin hakları

Türk İş Kanunu'na göre; Ana ortaklık Banka, bir senesini doldurmuş olan ve istifa veya kötü davranış dışındaki sebeplerden Banka ile ilişkisi kesilen veya hizmet yılını dolduran ve emekliliğini kazanan, askere çağrılan veya vefat eden personeli için kıdem tazminatı ödemekle yükümlüdür. Ödenecek tazminat her hizmet yılı için bir aylık brüt maaş tutarı kadardır ve bu miktar 31 Aralık 2016 tarihi itibarıyla, hükümet tarafından belirlenen 4.426 TL (tam TL) (31 Aralık 2015: - TL (tam TL)) ile sınırlandırılmıştır.

Grup finansal tablolarında TMS 19 uyarınca, çalışanlarının bir hesap dönemi boyunca sunduğu hizmetler karşılığında ödenmesi beklenen iskonto edilmemiş tutarlar üzerinden çalışanlara sağlanan diğer faydalar için karşılık ayırmaktadır.

Ana ortaklık Banka aktüeryal metot kullanarak TMS 19 - Çalışanlara Sağlanan Faydalar standardına uygun olarak kıdem tazminatı karşılığı hesaplamakta ve muhasebeleştirmektedir.

Toplam yükümlülüklerin hesaplanmasında Banka'nın kendi parametrelerini kullanarak hesaplamış olduğu aşağıdaki aktüeryal varsayımlar kullanılmıştır.

	Cari Dönem
İskonto oranı (%)	4,02
Emeklilik hakkını kazanma olasılığı (%)	98

#### d.2) Kıdem tazminatı yükümlülüğünün bilançodaki hareketleri aşağıdaki gibidir:

	Cari Dönem
1 Ocak itibarıyla	-
Yıl içinde ayrılan karşılık	859
Yıl içinde ödenen	-
Aktüeryal kayıp/(kazanc)	(79)
<b>Dönem Sonu Değeri</b>	<b>780</b>

Banka'nın ayrıca 31 Aralık 2016 tarihi itibarıyla 1.389 TL tutarında kısa vadeli çalışan hakları karşılığı bulunmaktadır.

#### d.3) Emeklilik Hakları

8 Mayıs 2008 tarih 26870 sayılı Resmi Gazete'de yayımlanan 5754 sayılı Kanun çerçevesinde ve belirtilen oran olan %9,80 iskonto oranı kullanılarak hazırlanan teknik bilanço raporlarına göre 31 Aralık 2016 tarihi itibarıyla Sandık için teknik açık oluşmadığı rapor edilmiştir.

## 31 Aralık 2016 Tarihi İtibarıyla Konsolide Finansal Tablolara İlişkin Açıklama ve Dipnotlar

(Tutarlar aksi belirtilmedikçe Bin Türk Lirası ("TL") olarak ifade edilmiştir.)

### 8. Vergi borcuna ilişkin açıklamalar:

#### a) Cari vergi borcuna ilişkin açıklamalar:

##### a.1) Vergi karşılığına ilişkin bilgiler:

Grup'un 31 Aralık 2016 tarihi itibarıyla vergi karşılıklarından dönem içinde ödenen geçici vergiler düşüldükten sonra kalan kurumlar vergisi borcu 2.886 TL'dir.

##### a.2) Ödenecek vergilere ilişkin bilgiler:

	Cari Dönem
Ödenecek Kurumlar Vergisi	2.886
Menkul Sermaye İradı Vergisi	3.389
Gayrimenkul Sermaye İradı Vergisi	88
BSMV	2.312
Kambiyo Muameleleri Vergisi	-
Ödenecek Katma Değer Vergisi	236
Diğer	841
<b>Toplam</b>	<b>9.752</b>

##### a.3) Primlere ilişkin bilgiler:

	Cari Dönem
Sosyal Sigorta Primleri - Personel	6
Sosyal Sigorta Primleri - İşveren	9
Banka Sosyal Yardım Sandığı Primleri - Personel	-
Banka Sosyal Yardım Sandığı Primleri - İşveren	-
Emekli Sandığı Aidatı ve Karşılıkları - Personel	-
Emekli Sandığı Aidatı ve Karşılıkları - İşveren	-
İşsizlik Sigortası - Personel	34
İşsizlik Sigortası - İşveren	67
Diğer	-
<b>Toplam</b>	<b>116</b>

## 31 Aralık 2016 Tarihi İtibarıyla Konsolide Finansal Tablolara İlişkin Açıklama ve Dipnotlar

(Tutarlar aksi belirtilmedikçe Bin Türk Lirası ("TL") olarak ifade edilmiştir.)

### b) Bulunması halinde ertelenmiş vergi borcuna ilişkin açıklama:

Grup'un ertelenmiş vergi borcu 1.534 TL olarak gerçekleşmiş ve ertelenmiş vergi aktifi ile netleştirilmek suretiyle finansal tablolarda 4.876 TL ertelenmiş vergi aktifi olarak gösterilmiştir.

### 9. Satış amaçlı elde tutulan ve durdurulan faaliyetlere ilişkin duran varlık borçları hakkında bilgiler:

Grup'un satış amaçlı elde tutulan ve durdurulan faaliyetlere ilişkin duran varlık borcu bulunmamaktadır.

### 10. Sermaye benzeri kredilere ilişkin bilgiler:

Grup'un sermaye benzeri kredileri bulunmamaktadır.

### 11. Özkaynaklara ilişkin bilgiler:

#### a) Ödenmiş sermayenin gösterimi:

	Cari Dönem
Hisse Senedi Karşılığı	747.000
İmtiyazlı Hisse Senedi Karşılığı	-

#### b) Ödenmiş sermaye tutarı, bankada kayıtlı sermaye sisteminin uygulanıp uygulanmadığı hususunun açıklanması ve bu sistem uygulanıyor ise kayıtlı sermaye tavanı:

Grup'ta kayıtlı sermaye sistemi uygulanmamaktadır.

#### c) Cari dönem içinde yapılan sermaye artırımları ve kaynakları ile artırılan sermaye payına ilişkin diğer bilgiler:

Ana Ortaklık Banka'nın 29 Nisan 2016 tarihinde gerçekleştirdiği 2015 yılı Olağan Genel Kurul Toplantısı'nda alınan karar gereğince Bankanın ödenmiş sermayesi 72.000 TL nakden artırılarak 675.000 TL'den 747.000 TL'ye yükseltilmiş olup, 18 Mayıs 2016 tarihinde tescil edilmiştir.

#### ç) Cari dönem içinde sermaye yedeklerinden sermayeye ilave edilen kısma ilişkin bilgiler:

Bulunmamaktadır.

## 31 Aralık 2016 Tarihi İtibarıyla

### Konsolide Finansal Tablolara İlişkin Açıklama ve Dipnotlar

(Tutarlar aksi belirtilmedikçe Bin Türk Lirası ("TL") olarak ifade edilmiştir.)

**d) Son mali yılın ve onu takip eden ara dönemin sonuna kadar olan sermaye taahhütleri, bu taahhütlerin genel amacı ve bu taahhütler için gerekli tahmini kaynaklar:**

Son mali yılın ve onu takip eden ara dönemin sonuna kadar olan sermaye taahhüdü bulunmamaktadır.

**e) Grup'un gelirleri, kârlılığı ve likiditesine ilişkin geçmiş dönem göstergeleri ile bu göstergelerdeki belirsizlikler dikkate alınarak yapılacak öngörülerin, özkaynak üzerindeki tahmini etkileri:**

Grup'un kârlılık ve likiditeye ilişkin geçmiş dönem göstergelerinde herhangi bir belirsizlik bulunmamaktadır.

**f) Sermayeyi temsil eden hisse senetlerine tanınan imtiyazlara ilişkin özet bilgiler:**

31 Aralık 2016 tarihi itibarıyla imtiyazlı hisse senetleri bulunmamaktadır.

**g) Menkul değerler değer artış fonuna ilişkin açıklama:**

	Cari Dönem	
	TP	YP
İştirakler, Bağlı Ortaklıklar ve Birlikte Kontrol Edilen Ortaklıklardan	-	-
Değerleme Farkı	-	-
Kur Farkı	-	-
Satılmaya Hazır Menkul Kıymetlerden	(963)	(107)
Değerleme Farkı	(1.573)	(107)
Ertelenmiş Vergi Etkisi	610	-
Kur Farkı	-	-
<b>Toplam</b>	<b>(963)</b>	<b>(107)</b>

**ğ) Azınlık paylarına ilişkin açıklamalar:**

Bulunmamaktadır.

### III. KONSOLİDE NAZIM HESAPLARA İLİŞKİN AÇIKLAMA VE DİPNOTLAR

**1. Nazım hesaplarda yer alan yükümlülüklerle ilişkin açıklamalar:**

**a) Gayri kabili rücu nitelikteki kredi taahhütlerinin türü ve miktarı:**

	Cari Dönem
Kredi Kartları Harcama Limiti Taahhütleri	-
Diğer Cayılamaz Taahhütler	-
Çekler İçin Ödeme Taahhütlerimiz	34.817
Kullandırma Garantili Kredi Tahsis Taahhütleri	-
Vadeli Aktif Değer Alım Satım Taahhütleri	13.223
İhracat Taahhütlerinden Kaynaklanan Vergi ve Fon Yükümlülükleri	458
<b>Toplam</b>	<b>48.498</b>

## 31 Aralık 2016 Tarihi İtibarıyla Konsolide Finansal Tablolara İlişkin Açıklama ve Dipnotlar

(Tutarlar aksi belirtilmedikçe Bin Türk Lirası ("TL") olarak ifade edilmiştir.)

### b) Aşağıdakiler dahil nazım hesap kalemlerinden kaynaklanan muhtemel zararların ve taahhütlerin yapısı ve tutarı:

Nazım hesap kalemlerinden kaynaklanan muhtemel zararlar bulunmamaktadır.

#### b.1) Garantiler, banka aval ve kabulleri ve mali garanti yerine geçen teminatlar ve diğer akreditifler dahil gayrinakdi krediler:

	Cari Dönem
Teminat Mektupları	2.772.734
Akreditifler	188.475
Banka Kredileri	7.484
Diğer Garanti ve Kefaletler	539.276
<b>Toplam</b>	<b>3.507.969</b>

#### b.2) Kesin teminatlar, geçici teminatlar, kefaletler ve benzeri işlemler:

	Cari Dönem
Geçici Teminat Mektupları	400.357
Kesin Teminat Mektupları	1.031.833
Avans Teminat Mektupları	386.135
Gümrük Teminat Mektupları	32.197
Diğer Teminat Mektupları	922.212
<b>Toplam</b>	<b>2.772.734</b>

#### b.3) Gayrinakdi kredilerin toplam tutarı:

	Cari Dönem
<b>Nakit Kredi Teminine Yönelik Olarak Açılan Gayrinakdi Krediler</b>	<b>922.212</b>
Bir Yıl veya Daha Az Süreli Asıl Vadeli	-
Bir Yıldan Daha Uzun Süreli Asıl Vadeli	922.212
<b>Diğer Gayrinakdi Krediler</b>	<b>2.585.757</b>
<b>Toplam</b>	<b>3.507.969</b>

## 31 Aralık 2016 Tarihi İtibarıyla Konsolide Finansal Tablolara İlişkin Açıklama ve Dipnotlar

(Tutarlar aksi belirtilmedikçe Bin Türk Lirası ("TL") olarak ifade edilmiştir.)

### c) Gayrinakdi krediler hesabı içinde sektör bazında risk yoğunlaşması hakkında bilgi:

	Cari Dönem			
	TP	(%)	YP	(%)
Tarım	3.518	-	-	-
Çiftçilik ve Hayvancılık	3.518	-	-	-
Ormançılık	-	-	-	-
Balıkçılık	-	-	-	-
Sanayi	154.819	12	1.056.107	49
Madencilik ve Taşocakçılığı	10.562	1	2.986	-
İmalat Sanayi	144.257	11	1.053.121	49
Elektrik, Gaz, Su	-	-	-	-
İnşaat	699.949	52	501.191	23
Hizmetler	362.391	28	510.134	24
Toptan ve Perakende Ticaret	329.458	25	275.016	13
Otel ve Lokanta Hizmetleri	9.531	1	62.561	3
Ulaştırma ve Haberleşme	22.768	2	172.557	8
Mali Kuruluşlar	-	-	-	-
Gayrimenkul ve Kiralama Hizm.	55	-	-	-
Serbest Meslek Hizmetleri	-	-	-	-
Eğitim Hizmetleri	89	-	-	-
Sağlık ve Sosyal Hizmetler	490	-	-	-
Diğer	120.657	8	99.203	4
<b>Toplam</b>	<b>1.341.334</b>	<b>100</b>	<b>2.166.635</b>	<b>100</b>

### ç) I ve II'nci grupta sınıflandırılan gayrinakdi kredilere ilişkin bilgiler:

	I. Grup:		II. Grup:	
	TP	YP	TP	YP
<b>Gayrinakdi Krediler</b>	<b>1.341.334</b>	<b>2.164.232</b>	<b>-</b>	<b>2.403</b>
Teminat Mektupları	1.329.163	1.443.571	-	-
Aval ve Kabul Kredileri	-	7.484	-	-
Akreditifler	-	186.072	-	2.403
Cirolar	-	-	-	-
Menkul Kıymet İhracında Satın Alma Garantilerimizden	-	-	-	-
Faktoring Garantilerinden	-	-	-	-
Diğer Garanti ve Kefaletler	12.171	527.105	-	-

## 31 Aralık 2016 Tarihi İtibarıyla Konsolide Finansal Tablolara İlişkin Açıklama ve Dipnotlar

(Tutarlar aksi belirtilmedikçe Bin Türk Lirası ("TL") olarak ifade edilmiştir.)

### 2. Türev işlemlere ilişkin açıklamalar:

	Cari Dönem
<b>Alım Satım Amaçlı İşlemlerin Türleri</b>	
Döviz ile İlgili Türev İşlemler (I)	259.672
Vadeli Döviz Alım Satım İşlemleri	259.672
Swap Para Alım Satım İşlemleri	-
Futures Para İşlemleri	-
Para Alım Satım Opsiyonları	-
Diğer Alım-Satım Amaçlı Türev İşlemler (II)	-
<b>A. Toplam Alım Satım Amaçlı Türev İşlemler (I+II)</b>	<b>259.672</b>
<b>Riskten Korunma Amaçlı Türev İşlem Türleri</b>	-
Rayıç Değer Değişikliği Riskinden Korunma Amaçlı	-
Nakit Akış Riskinden Korunma Amaçlı	-
YP Üzerinden Yapılan İştirak Yatırımları Riskinden Korunma Amaçlı	-
<b>B. Toplam Riskten Korunma Amaçlı Türev İşlemler</b>	-
<b>Türev İşlemler Toplamı (A+B)</b>	<b>259.672</b>

Ana Ortaklık Banka'nın riskten korunma amaçlı türev işlemi bulunmamaktadır. Önceden gerçekleşeceği tahmin edilen ve bu tahmine dayanılarak muhasebeleştirilen; ancak gerçekleşmeyeceği anlaşılan işlemler ile sözleşmeler nedeniyle cari dönemde gelir tablosu ile ilişkilendirilmeyen gelir ve giderler bulunmamaktadır.

Cari Dönem	1 Aya Kadar	1-3 Ay	3-12 Ay	1-5 Yıl	5 yıl ve üzeri	Toplam
<b>Alım satım amaçlı türev finansal araçlar</b>						
Döviz kuru türevleri:	394	758	-	-	-	1.152
- Giriş	37.044	93.368	-	-	-	130.412
- Çıkış	(36.650)	(92.610)	-	-	-	(129.260)
<b>Riskten korunma amaçlı araçlar</b>						
Döviz kuru türevleri:	-	-	-	-	-	-
- Giriş	-	-	-	-	-	-
- Çıkış	-	-	-	-	-	-
<b>Toplam nakit girişi</b>	<b>37.044</b>	<b>93.368</b>	<b>-</b>	<b>-</b>	<b>-</b>	<b>130.412</b>
<b>Toplam nakit çıkışı</b>	<b>(36.650)</b>	<b>(92.610)</b>	<b>-</b>	<b>-</b>	<b>-</b>	<b>(129.260)</b>

## 31 Aralık 2016 Tarihi İtibarıyla Konsolide Finansal Tablolara İlişkin Açıklama ve Dipnotlar

(Tutarlar aksi belirtilmedikçe Bin Türk Lirası ("TL") olarak ifade edilmiştir.)

### 3. Koşullu borçlar ve varlıklara ilişkin açıklamalar:

Mali bünyeyi etkileyebilecek boyuttaki işlemlerden verileri net olanlar için bu verilere dayanılarak, aksi durumda olanlar için ise tahmini olarak karşılık ayrılmaktadır.

Banka'nın müşterilerine verdiği çeklerden dolayı oluşan ödeme yükümlülüğü 34.817 TL'dir.

Bilanço tarihi itibarıyla, yukarıda belirtilenlerin dışında geçmiş olayların bir sonucu olarak ortaya çıkması muhtemel olan ve tutarı güvenilir bir şekilde ölçülebilen koşullu borçlar bulunmamaktadır.

### 4. Başkaları nam ve hesabına verilen hizmetlere ilişkin açıklamalar:

Banka gerçek ve tüzel kişiler adına kiralık kasa hizmetleri vermektedir. Banka danışmanlık ve yönetim hizmeti vermemektedir.

## IV. KONSOLİDE GELİR TABLOSUNA İLİŞKİN AÇIKLAMA VE DİPNOTLAR

### 1. a) Kredilerden alınan kâr payı gelirlerine ilişkin bilgiler:

	Cari Dönem	
	TP	YP
<b>Kredilerden Alınan Kâr Payı Gelirleri <sup>(1)</sup></b>	333.620	22.665
Kısa Vadeli Kredilerden	149.469	4.033
Orta ve Uzun Vadeli Kredilerden	184.151	18.632
Takipteki Alacaklardan Alınan Kâr Payı Gelirleri	-	-
Kaynak Kul. Destekleme Fonundan Alınan Primler	-	-

<sup>(1)</sup> Nakdi kredilere ilişkin ücret ve komisyon gelirlerini de içermektedir.

### b) Bankalardan alınan kâr payı gelirlerine ilişkin bilgiler:

	Cari Dönem	
	TP	YP
T.C. Merkez Bankasından	-	-
Yurtiçi Bankalardan	353	-
Yurtdışı Bankalardan	-	-
Yurtdışı Merkez ve Şubelerden	-	-
<b>Toplam</b>	<b>353</b>	<b>-</b>



**31 Aralık 2016 Tarihi İtibarıyla**  
**Konsolide Finansal Tablolara İlişkin Açıklama ve Dipnotlar**

(Tutarlar aksi belirtilmedikçe Bin Türk Lirası ("TL") olarak ifade edilmiştir.)

**c) Menkul değerlerden alınan kâr payı ilişkin bilgiler:**

	Cari Dönem	
	TP	YP
Alım Satım Amaçlı Finansal Varlıklardan	-	-
Gerçeğe Uygun Değer Farkı Kâr veya Zarara Yansıtılan Finansal Varlıklardan	-	-
Satılmaya Hazır Finansal Varlıklardan	23.834	267
Vadeye Kadar Elde Tutulacak Yatırımlardan	398	-
<b>Toplam</b>	<b>24.232</b>	<b>267</b>

**ç) İştirak ve bağlı ortaklıklardan alınan kâr payı gelirlerine ilişkin bilgiler:**

Bulunmamaktadır.

**2. a) Kullanılan kredilere verilen kâr payı ilişkin bilgiler:**

	Cari Dönem	
	TP	YP
Bankalara	2.065	11.617
T.C. Merkez Bankasına	-	-
Yurtiçi Bankalara	2.065	6.405
Yurtdışı Bankalara	-	5.212
Yurtdışı Merkez ve Şubelere	-	-
Diğer Kuruluşlara	6.395	4.975
<b>Toplam</b>	<b>8.460</b>	<b>16.592</b>

**b) İştirakler ve bağlı ortaklıklara verilen kâr payı giderlerine ilişkin bilgiler:**

Bulunmamaktadır.

**c) İhraç edilen menkul kıymetlere verilen kâr payı giderlerine ilişkin bilgiler:**

Bulunmamaktadır.

## 31 Aralık 2016 Tarihi İtibarıyla Konsolide Finansal Tablolara İlişkin Açıklama ve Dipnotlar

(Tutarlar aksi belirtilmedikçe Bin Türk Lirası ("TL") olarak ifade edilmiştir.)

### ç) Katılma Hesaplarına Ödenen Kâr Paylarının Vade Yapısına Göre Gösterimi:

Cari Dönem	Katılma Hesapları					
	1 Ay	3 Ay	6 Ay	1 Yıl	1 Yıldan Uzun	Toplam
<b>Hesap Adı</b>						
Türk Parası						
Özel Cari ve Katılma Hesapları Aracılığı ile Bankalardan Toplanan Fonlar	-	-	-	-	-	-
Gerçek Kişilerin Ticari Olmayan Katılma Hs.	7.928	54.166	1.206	647	2.579	66.526
Resmi Kuruluşlar Katılma Hs.	1.753	11.610	3.034	2.080	-	18.477
Ticari Kuruluşlar Katılma Hs.	3.299	24.681	946	638	1.020	30.584
Diğer Kuruluşlar Katılma Hs.	112	13.309	1.341	156	19	14.937
<b>Toplam</b>	<b>13.092</b>	<b>103.766</b>	<b>6.527</b>	<b>3.521</b>	<b>3.618</b>	<b>130.524</b>
Yabancı Para						
Özel Cari ve Katılma Hesapları Aracılığı ile Bankalardan Toplanan Fonlar	374	334	145	-	-	853
Gerçek Kişilerin Ticari Olmayan Katılma Hs.	1.517	14.179	428	345	481	16.950
Resmi Kuruluşlar Katılma Hs.	-	-	-	-	-	-
Ticari Kuruluşlar Katılma Hs.	-	-	-	-	-	-
Diğer Kuruluşlar Katılma Hs.	-	-	-	-	-	-
Kıymetli Maden Depo	8	-	-	-	-	8
<b>Toplam</b>	<b>1.899</b>	<b>14.513</b>	<b>573</b>	<b>345</b>	<b>481</b>	<b>17.811</b>
<b>Genel Toplam</b>	<b>14.991</b>	<b>118.279</b>	<b>7.100</b>	<b>3.866</b>	<b>4.099</b>	<b>148.335</b>

### 3. Temettü gelirlerine ilişkin açıklamalar:

Bulunmamaktadır.

### 4. a) Ticari kâr/zarara ilişkin açıklamalar (net):

	Cari Dönem
<b>Kâr</b>	<b>1.170.436</b>
Kambiyo İşlemlerinden Kâr	1.159.044
Türev Finansal İşlemlerden Kâr	11.392
Sermaye Piyasası İşlemleri Kârı	-
<b>Zarar (-)</b>	<b>1.163.406</b>
Kambiyo İşlemlerinden Zarar	1.162.689
Türev Finansal İşlemlerden Zarar	717
Sermaye Piyasası İşlemleri Zararı	-
<b>Net</b>	<b>7.030</b>

## 31 Aralık 2016 Tarihi İtibarıyla Konsolide Finansal Tablolara İlişkin Açıklama ve Dipnotlar

(Tutarlar aksi belirtilmedikçe Bin Türk Lirası ("TL") olarak ifade edilmiştir.)

### b. Türev Finansal İşlemlerden Kâr/Zarar İşlemlerine İlişkin Bilgiler:

	Cari Dönem
Kur Değişimlerinden Kaynaklanan Kâr/Zarar Etkisi	10.675
<b>Toplam</b>	<b>10.675</b>

### 5. Diğer Faaliyet Gelirlerine İlişkin Açıklamalar:

**Yeni gelişmeleri içeren ve Banka'nın gelirlerini önemli ölçüde etkileyen faktörlerle ilgili bilgiler, gelirlerin etkilenme boyutu:**

Yeni gelişmeleri içeren ve Banka'nın gelirlerini önemli ölçüde etkileyen bir husus bulunmamaktadır.

### 6. Bankaların Kredi ve Diğer Alacaklarına İlişkin Değer Düşüş Karşılıkları:

	Cari Dönem
Kredi ve Diğer Alacaklara İlişkin Özel Karşılıklar	3.832
III. Grup Kredi ve Alacaklardan	82
IV. Grup Kredi ve Alacaklardan	2.603
V. Grup Kredi ve Alacaklardan	1.147
Genel Karşılık Giderleri	38.687
Muhtemel Riskler için Ayrılan Serbest Karşılık Giderleri	-
Menkul Değerler Değer Düşme Giderleri	142
Gerçeğe Uygun Değer Farkı Kâr veya Zarara Yansıtılan FV	-
Satılmaya Hazır Finansal Varlıklar	142
İştirakler, Bağlı Ortaklıklar ve VKET Menkul Değerler Değer Düşüş Giderleri	-
İştirakler	-
Bağlı Ortaklıklar	-
Birlikte Kontrol Edilen Ortaklıklar (iş ortaklıkları)	-
Vadeye Kadar Elde Tutulacak Yatırımlar	-
Diğer <sup>(*)</sup>	9.109
<b>Toplam</b>	<b>51.770</b>

(\*) Diğer kalemini oluşturan bakiyenin 8.925 TL tutarındaki kısmı katılma hesaplarına dağıtılacak kârlardan ayrılan tutarlardan oluşturmaktadır.

## 31 Aralık 2016 Tarihi İtibarıyla Konsolide Finansal Tablolara İlişkin Açıklama ve Dipnotlar

(Tutarlar aksi belirtilmedikçe Bin Türk Lirası ("TL") olarak ifade edilmiştir.)

### 7. Diğer faaliyet giderlerine ilişkin bilgiler:

	Cari Dönem
Personel Giderleri	65.101
Kıdem Tazminatı Karşılığı	780
Banka Sosyal Yardım Sandığı Varlık Açıkları Karşılığı	-
Maddi Duran Varlık Değer Düşüş Giderleri	-
Maddi Duran Varlık Amortisman Giderleri	9.722
Maddi Olmayan Duran Varlık Değer Düşüş Giderleri	-
Serefiye Değer Düşüş Gideri	-
Maddi Olmayan Duran Varlık Amortisman Giderleri	2.275
Özkaynak Yöntemi Uygulanan Ortaklık Payları Değer Düşüş Gideri	-
Elden Çıkarılacak Kıymetler Değer Düşüş Giderleri	-
Elden Çıkarılacak Kıymetler Amortisman Giderleri	-
Satış Amaçlı Elde Tutulan ve Durdurulan Faaliyetlere İlişkin Duran Varlıklar Değer Düşüş Giderleri	-
Diğer İşletme Giderleri	42.824
Faaliyet Kiralama Giderleri	12.291
Bakım ve Onarım Giderleri	392
Reklam ve İlan Giderleri	10.823
Diğer Giderler	19.318
Aktiflerin Satışından Doğan Zararlar	-
Diğer (*)	19.877
<b>Toplam</b>	<b>140.579</b>

(\*) Diğer kalemini oluşturan bakiyenin 8.503 TL tutarındaki kısmı TMSF primi ile denetim ve müşavirlik hizmet giderinden, 11.374 TL tutarındaki kısmı ise vergi, harçlar ve fonlar ile diğer hizmet giderlerinden oluşmaktadır.

### 8. Sürdürülen faaliyetler ile durdurulan faaliyetler vergi öncesi kâr/zarara ilişkin açıklama:

31 Aralık 2016 tarihi itibarıyla Grup'un durdurulan faaliyeti bulunmamaktadır. Sürdürülen faaliyetlerine ilişkin vergi öncesi kâr/zarar tutarının içeriği aşağıda verilmiştir:

	Cari Dönem
Net Kâr Payı Geliri	209.857
Diğer Faaliyet Giderleri (-)	140.579
Kredi ve Diğer Alacaklar Değer Düşüş Karşılığı (-)	51.770
Diğer Faaliyet Gelirleri	1.739
Net Ücret ve Komisyon Gelirleri	14.205
Temettü Gelirleri	-
Ticari Kâr/Zarar (Net)	7.030
<b>Sürdürülen Faaliyetlerden Kaynaklanan Kâr/Zarar</b>	<b>40.482</b>

## 31 Aralık 2016 Tarihi İtibarıyla Konsolide Finansal Tablolara İlişkin Açıklama ve Dipnotlar

(Tutarlar aksi belirtilmedikçe Bin Türk Lirası ("TL") olarak ifade edilmiştir.)

### 9. Sürdürülen faaliyetler ile durdurulan faaliyetler vergi karşılığına ilişkin açıklama:

Grup'un 31 Aralık 2016 tarihi itibarıyla toplam 9.809 TL tutarındaki vergi karşılık giderinin 14.349 TL tutarındaki kısmı cari vergi giderinden, 4.540 TL tutarındaki kısmı ise ertelenmiş vergi gelirinden oluşmaktadır.

### 10. Sürdürülen faaliyetler ile durdurulan faaliyetler dönem net kâr/zararına ilişkin açıklama:

Grup'un sürdürülen faaliyetlerinden elde ettiği net kâr 30.673 TL'dir.

### 11. Net dönem kâr/zararına ilişkin açıklama:

**a) Olağan bankacılık işlemlerinden kaynaklanan gelir ve gider kalemlerinin niteliği, boyutu ve tekrarlanma oranının açıklanması**  
**Banka'nın dönem içindeki performansının anlaşılması için gerekli ise, bu kalemlerin niteliği ve tutarı:**

Ana Ortaklık Banka, özsermaye, yurtiçi cari ve katılma hesapları yoluyla topladığı kaynaklarını krediler, menkul değerler ve bankalararası işlemlerde değerlendirmektedir. Banka aynı zamanda diğer bankacılık işlemleri ile de gelir elde etmektedir.

**b) Finansal tablo kalemlerine ilişkin olarak yapılan bir tahmindeki değişikliğin kâr/zarara etkisi, daha sonraki dönemleri de etkilemesi olasılığı:**

Bilanço tarihi itibarıyla finansal tablo kalemlerine ilişkin olarak yapılan tahminlerde açıklama yapılmasını gerektirecek herhangi bir değişiklik bulunmamaktadır.

**12. Gelir tablosunda yer alan diğer kalemlerin, gelir tablosu toplamının %10'unu aşması halinde bu kalemlerin en az %20'sini oluşturan alt hesaplar gösterilir:**

Bulunmamaktadır.

## V. ÖZKAYNAK DEĞİŞİM TABLOSUNA İLİŞKİN AÇIKLAMA VE DİPNOTLAR

### a) Kâr Dağıtımına İlişkin Açıklamalar:

Ana Ortaklık Banka'nın 29 Nisan 2016 tarihinde gerçekleştirdiği 2015 yılı Olağan Genel Kurul Toplantısı'nda 2015 yılının kuruluş giderleri nedeniyle dönem zararı ile kapatılmış olmasından dolayı kâr dağıtılmaması yönünde karar alınmıştır.

Ana Ortaklık Banka 2016 yılında elde ettiği kârı esas sözleşmesi doğrultusunda kâr dağıtımına konu etmeyi planlamaktadır. Bilanço tarihinden sonra ancak finansal tabloların ilanından önce bildirim yapılmış kâr payları tutarı bulunmamaktadır. Kâr payı dağıtımına Genel Kurul toplantısında karar verilecek olup, Genel Kurul, ekli finansal tabloların kesinleştiği tarih itibarıyla henüz yapılmamıştır.

### b) Satılmaya Hazır Finansal Varlıklara İlişkin Açıklamalar:

Satılmaya hazır finansal varlıkların tahsili, varlığın satılması, elden çıkarılması veya zafiyete uğraması durumlarından birinin gerçekleşmesine kadar dönemin gelir tablosuna yansıtılmamakta; özkaynaklar altında "Menkul Değerler Değer Artış Fonu" hesabında muhasebeleştirilmektedir.

### c) Kâr Yedekleri:

Bilanço tarihi itibarıyla kâr yedekleri bulunmamaktadır.

## 31 Aralık 2016 Tarihi İtibarıyla Konsolide Finansal Tablolara İlişkin Açıklama ve Dipnotlar

(Tutarlar aksi belirtilmedikçe Bin Türk Lirası ("TL") olarak ifade edilmiştir.)

### VI. NAKİT AKIŞ TABLOSUNA İLİŞKİN AÇIKLAMA VE DİPNOTLAR

#### 1. Nakit akış tablosunda yer alan "diğer" kalemleri ve "döviz kurundaki değişimin nakit ve nakde eşdeğer varlıklar üzerindeki etkisi" kalemine ilişkin açıklama:

Bankacılık faaliyet konusu aktif ve pasiflerdeki değişim öncesi faaliyet kârına ilişkin 30.673 TL tutarın 390.741 TL'si ağırlıklı olarak kredilerden ve menkul kıymetlerden alınan kâr payı gelirlerinden, 180.886 TL'si çoğunlukla mevduata ve kullanılan kredilere verilen kâr payı giderlerinden oluşmaktadır. Elde edilen diğer kazançlar içerisinde ağırlıklı olarak, net ücret ve komisyon gelirleri ile ticari kâr zarar geliri yer almaktadır.

Döviz kurundaki değişimin nakit ve nakde eşdeğer varlıklar üzerindeki etkisi 31 Aralık 2016 tarihi itibarıyla yaklaşık 146.984 TL olarak tespit edilmiştir.

Kasa, efektif deposu, T.C. Merkez Bankası serbest hesapları, yoldaki paralar, satın alınan banka çekleri, para piyasası işlemleri ile orijinal vadesi 3 aya kadar olan vadeli bankalar mevduatı nakit ve nakde eşdeğer varlık olarak tanımlanmaktadır.

#### Dönem başı ve sonundaki nakit ve nakde eşdeğer varlıklar:

Dönem Başı	Cari Dönem
Kasa ve Efektif Deposu	8.623
T.C. Merkez Bankası ve Diğer Bankalar	136.514
Para Piyasası İşlemlerinden Alacaklar	-
<b>Toplam Nakit ve Nakde Eşdeğer Varlık</b>	<b>145.137</b>
Dönem Sonu	Cari Dönem
Kasa ve Efektif Deposu	32.550
T.C. Merkez Bankası ve Diğer Bankalar	1.081.708
Para Piyasası İşlemlerinden Alacaklar	-
<b>Toplam Nakit ve Nakde Eşdeğer Varlık</b>	<b>1.114.258</b>

### VII. ANA ORTAKLIK BANKA'NIN DAHİL OLDUĞU RİSK GRUBUNA İLİŞKİN AÇIKLAMALAR

#### 1) a) Ana Ortaklık Banka'nın dahil olduğu risk grubuna ilişkin işlemlerin hacmi, dönem sonunda sonuçlanmamış kredi ve toplanan fonlar ile döneme ilişkin gelir ve giderler:

Banka'nın Dahil Olduğu Risk Grubu	İştirak, Bağlı Ortaklık ve Birlikte Kontrol Edilen Ortaklıklar (İş ortaklıkları)		Ana Ortaklık Banka'nın Doğrudan ve Dolaylı Ortakları		Risk Grubuna Dahil Olan Diğer Gerçek ve Tüzel Kişiler	
	Nakdi	G. Nakdi	Nakdi	G. Nakdi	Nakdi	G. Nakdi
<b>Krediler ve Diğer Alacaklar</b>	-	-	-	-	-	-
Dönem Başı Bakiyesi	-	-	337.726	-	-	-
Dönem Sonu Bakiyesi	-	-	558.924	-	-	-
<b>Alınan Kâr Payı ve Komisyon Gelirleri</b>	-	-	<b>11.533</b>	-	-	-

**31 Aralık 2016 Tarihi İtibarıyla****Konsolide Finansal Tablolara İlişkin Açıklama ve Dipnotlar**

(Tutarlar aksi belirtilmedikçe Bin Türk Lirası ("TL") olarak ifade edilmiştir.)

**c) Ana Ortaklık Banka'nın dahil olduğu risk grubuna ait özel, cari ve katılma hesaplarına ilişkin bilgiler:**

Banka'nın Dahil Olduğu Risk Grubu	İştirak, Bağlı Ortaklık ve Birlikte Kontrol Edilen Ortaklıklar (İş Ortaklıkları)		Ana Ortaklık Banka'nın Doğrudan ve Dolaylı Ortakları		Risk Grubuna Dahil Olan Diğer Gerçek ve Tüzel Kişiler	
	Cari Dönem	Önceki Dönem	Cari Dönem	Önceki Dönem	Cari Dönem	Önceki Dönem
<b>Mevduat</b>						
Dönem Başı	-	-	891	-	-	-
Dönem Sonu	-	-	1.796	891	-	-
<b>Katılma Hesapları Kâr Payı Giderleri</b>	-	-	<b>2</b>	-	-	-

**2) Ana Ortaklık Banka'nın, dahil olduğu risk grubu ile yaptığı vadeli işlemler ile opsiyon sözleşmeleri ile benzeri diğer sözleşmelere ilişkin bilgiler:**

	İştirak, Bağlı Ortaklık ve Birlikte Kontrol Edilen Ortaklıklar (İş Ortaklıkları)		Ana Ortaklık Banka'nın Doğrudan ve Dolaylı Ortakları		Risk Grubuna Dahil Olan Diğer Gerçek ve Tüzel Kişiler	
	Cari Dönem	Önceki Dönem	Cari Dönem	Önceki Dönem	Cari Dönem	Önceki Dönem
Gerçeğe Uygun Değer Farkı Kâr veya Zarara Yansıtılan İşlemler	-	-	-	-	-	-
Dönem Başı	-	-	159.609	-	-	-
Dönem Sonu	-	-	259.672	159.609	-	-
<b>Toplam Kâr/Zarar</b>	-	-	<b>10.675</b>	-	-	-
Riskten Korunma Amaçlı İşlemler	-	-	-	-	-	-
Dönem Başı	-	-	-	-	-	-
Dönem Sonu	-	-	-	-	-	-
<b>Toplam Kâr/Zarar</b>	-	-	-	-	-	-

**3) Grup üst yönetimine ödenen ücretlere ilişkin bilgiler:**

Grup'un Üst Yönetimine sağlanan faydalar toplamı 2.625 TL'dir.

## 31 Aralık 2016 Tarihi İtibarıyla Konsolide Finansal Tablolara İlişkin Açıklama ve Dipnotlar

(Tutarlar aksi belirtilmedikçe Bin Türk Lirası ("TL") olarak ifade edilmiştir.)

### VIII. BİLANÇO SONRASI HUSUSLARA İLİŞKİN AÇIKLAMA VE DİPNOTLAR

Ana Ortaklık Banka'nın ana ortağı T.C. Ziraat Bankası A.Ş.'nin hisselerinin tamamı, Bakanlar Kurulu'nun, 24 Ocak 2017 tarih ve 2017/9756 sayılı kararname eki kararı ile Türkiye Varlık Fonu'na devredilmiştir.

Ana Ortaklık Banka tarafından 16 Kasım 2016 tarih 18/2 sayılı Yönetim Kurulu kararına istinaden Varlık Kiralama Anonim Şirketi kurulmasına karar verilmiştir, yeni şirketin kuruluşuna ilişkin süreç devam etmektedir.

### IX. BANKA'NIN YURTIÇİ, YURTDIŞI, KIYI BANKACILIĞI BÖLGELERİNDEKİ ŞUBE VEYA İŞTİRAKLER İLE YURTDIŞI TEMSİLCİLİKLERİNE İLİŞKİN AÇIKLAMALAR

#### 1) Ana Ortaklık Banka'nın yurtiçi ve yurtdışı şube ve temsilciliklerine ilişkin bilgiler:

	Sayı	Çalışan Sayısı			
Yurtiçi şube <sup>(1)</sup>	44	377			
			Bulunduğu Ülke		
Yurtdışı temsilcilikler <sup>(2)</sup>	-	-	-		
				Aktif Toplamı	Yasal Sermaye
Yurtdışı şube <sup>(2)</sup>	-	-	-	-	-
Kıyı Bnk. Blg. Şubeler	-	-	-	-	-

<sup>(1)</sup> Yurtiçi şube çalışan sayısına, Genel Müdürlük personel sayısı dahil edilmemiştir.

#### 2) Ana Ortaklık Banka'nın yurt içinde ve yurt dışında şube veya temsilcilik açması, kapatması, organizasyonunu önemli ölçüde değiştirmesine ilişkin açıklamalar:

2016 yılında, yurt içinde 22 yeni şube açılarak faaliyete başlamıştır.



## **31 Aralık 2016 Tarihi İtibarıyla Konsolide Finansal Tablolara İlişkin Açıklama ve Dipnotlar**

(Tutarlar aksi belirtilmedikçe Bin Türk Lirası ("TL") olarak ifade edilmiştir.)

### **ALTINCI BÖLÜM**

#### **DİĞER AÇIKLAMA VE DİPNOTLAR**

##### **I. GRUP'UN FAALİYETLERİNE İLİŞKİN DİĞER AÇIKLAMALAR**

Bulunmamaktadır.

##### **II. GRUP'UN DERECELENDİRME KURULUŞLARINDAN ALDIĞI KREDİ NOTLARI VE BUNLARA İLİŞKİN AÇIKLAMALAR**

Bulunmamaktadır.

### **YEDİNCİ BÖLÜM**

#### **BAĞIMSIZ DENETİM RAPORUNA İLİŞKİN AÇIKLAMALAR**

##### **I. BAĞIMSIZ DENETİM RAPORUNA İLİŞKİN OLARAK AÇIKLANMASI GEREKEN HUSUSLAR**

31 Aralık 2016 tarihi itibarıyla ve aynı tarihte sona eren döneme ait düzenlenen konsolide finansal tablolar PwC Bağımsız Denetim ve Serbest Muhasebeci Mali Müşavirlik A.Ş. tarafından bağımsız denetime tabi tutulmuş olup, 17 Şubat 2017 tarihli bağımsız denetim raporu konsolide finansal tabloların önünde sunulmuştur.

##### **II. BAĞIMSIZ DENETÇİ TARAFINDAN HAZIRLANAN AÇIKLAMA VE DİPNOTLAR**

Bulunmamaktadır.

## İletişim Bilgileri

### ZİRAAT KATILIM GENEL MÜDÜRLÜK

	Telefon	Adres
Genel Müdürlük	0212 404 10 00	Hobyar Mahallesi, Şeyhülislam Hayri Efendi Caddesi No: 12 Posta Kodu: 34112 Bahçekapı/Fatih-İstanbul

### ZİRAAT KATILIM ŞUBELERİ

	Telefon	Adres
Adana Şubesi	0322 359 63 04	Tepebağ Mahallesi Abidinpaşa Caddesi No: 11 Seyhan-Adana
Adapazarı Şubesi	0264 281 57 16	Semerciler Mahallesi, Saraçlar Sokak, No: 1 Adapazarı-Sakarya
Afyonkarahisar Şubesi	0272 212 02 64	Burmali Mahallesi Milli Egemenlik Caddesi No: 18/1 Afyonkarahisar
Aksaray Şubesi	0382 203 02 82	Hacı Hasanlı Mahallesi Bankalar Caddesi No: 30 Aksaray
Altunizade Şubesi-İstanbul	0216 474 84 72	Altunizade Mahallesi Kısıklı Caddesi No: 37 Üsküdar-İstanbul
Aydın Şubesi	0256 212 76 42	Hasanefendi-Ramazanpaşa Mahallesi, Gençlik Caddesi, No: 6/1 Efeler-Aydın
Bağcılar Şubesi-İstanbul	0212 436 47 79	Çınar Mahallesi Osman Gazi Caddesi No: 12b Bağcılar-İstanbul
Balgat Şubesi-Ankara	0312 473 16 25	Balgat Mahallesi, Ceyhun Atif Kansu Caddesi Başkent Plaza, No: 106/57 Çankaya-Ankara
Balıkesir Şubesi	0266 244 82 65	Altıeylül Mahallesi 4 Anafartalar Caddesi No: 35b/B Altıeylül-Balıkesir
Beyazıt Şubesi-İstanbul	0212 638 83 68	Mimar Hayrettin Mahallesi Yeniçeriler Caddesi Sinekli Medrese Sokak No: 2 Beyazıt/Fatih-İstanbul
Bornova Şubesi-İzmir	0232 343 09 43	Kazım Dirik Mahallesi, 152. Sokak No: 9 Bornova-İzmir
Büsan Şubesi-Konya	0362 622 00 49	Fevzi Çakmak Mahallesi Kosgeb Caddesi No: 3 Karatay-Konya
Çallı Şubesi-Antalya	0242 345 75 10	Güvenlik Mahallesi, Vatan Caddesi, 282. Sokak, No: 51/A Muratpaşa-Antalya
Çorum Şubesi	0364 224 89 64	Çepni Mahallesi İnönü Caddesi No: 61 Merkez-Çorum
Denizli Şubesi	0258 265 68 56	Saraylar Mahallesi Gazi Mustafa Kemal Bulvarı No: 74/1 Merkezefendi-Denizli
Elazığ Şubesi	0424 237 13 68	Nailbey Mahallesi Gazi Caddesi No: 9 Elazığ
Eminönü Şubesi-İstanbul	0212 522 59 82	Hobyar Mahallesi, Şeyhülislam Hayri Efendi Caddesi No: 12/1 Bahçekapı/Fatih-İstanbul
Erzincan Şubesi	0446 502 03 67	Atatürk Mahallesi Fevzipaşa Caddesi 357 Sokak No: 2 Merkez-Erzincan
Eskişehir Şubesi	0222 221 55 97	Arifiye Mahallesi İki Eylül Caddesi No: 68/1 Odunpazarı-Eskişehir
Fatih Şubesi-İstanbul	0212 621 86 76	Zeyrek Mahallesi Mahallesi Macar Kardeşler Caddesi No: 18/A Fatih-İstanbul
Gaziantep Şubesi	0342 230 91 90	İncirli Pınar Mahallesi Muammer Aksoy Caddesi No: 20 Şehitkamil-Gaziantep
Gaziosmanpaşa Şubesi-İstanbul	0212 497 12 58	Merkez Mahallesi, Cumhuriyet Meydanı, No: 26/A Gaziosmanpaşa-İstanbul
Gebze Şubesi-Kocaeli	0262 643 36 98	Hacı Halil Mahallesi, Körfez Caddesi, No: 8/B Gebze-Kocaeli
Güneşli Şubesi-İstanbul	0212 550 76 54	Hürriyet Mahallesi, Atatürk Caddesi, No: 13-15B Bağcılar-İstanbul
İkitelli Şubesi-İstanbul	0212 549 60 53	Ziya Gökalp Mahallesi Bedrettin Dalan Bulvarı, A Blok No: 18 Başakşehir-İstanbul
İskenderun Şubesi-Hatay	0326 614 12 25	Savaş Mahallesi, Mareşal Çakmak Caddesi, 41. Sokak, Sümerhan İşhanı, No: 9/3 (Zemin Kat BB: 1) İskenderun-Hatay
İzmit Şubesi	0262 322 93 52	Kemalpaşa Mahallesi, İstiklal Caddesi, No: 20 İç Kapı No: 30 İzmit-Kocaeli
Kadıköy Şubesi-İstanbul	0216 474 84 72	Osmanağa Mahallesi Rihtim Caddesi No: 4 Kat: 2 Kadıköy-İstanbul
Kahramanmaraş Şubesi	0344 223 97 01	Yenişehir Mahallesi Trabzon Bulvarı, Durak Apt. No: 70, Dulkadiroğlu-Kahramanmaraş
Kayapınar Şubesi-Diyarbakır	0412 502 26 38	Peyas Mahallesi Şanlıurfa Bulvarı Ekinciler Sitesi No: 43 Kayapınar-Diyarbakır
Kayseri Şubesi	0352 221 32 43	İslimpaşa (Cumhuriyet) Mahallesi Vatan Caddesi No: 19 Melikgazi-Kayseri
Kestel Şubesi-Bursa	0224 372 83 33	Ahmet Vefik Paşa Mahallesi Org. San. Böl. Bursa Caddesi No: 75 B Blok Kestel-Bursa
Kızılay Şubesi-Ankara	0312 435 13 50	Cumhuriyet Mahallesi Atatürk Bulvarı No: 67/C Kızılay-Ankara
Kütahya Şubesi	0274 333 02 95	Gazi Kemal Mahallesi, Cumhuriyet Caddesi, No: 79/A Merkez-Kütahya
Malatya Şubesi	0422 325 60 05	Saray Mahallesi, Atatürk Caddesi, No: 2 Battalgazi-Malatya
Manisa Şubesi	0236 231 03 68	1. Anafartalar Mahallesi 1603. Sokak, No: 11/A Şehzadeler-Manisa
Mecidiyeköy Şubesi-İstanbul	0212 267 26 66	Gülbahar Mahallesi Büyükdere Caddesi No: 99/A Şişli-İstanbul
Mevlana Şubesi-Konya	0332 350 58 48	Şems-i Tebrizi Mahallesi, Mevlana Caddesi, No: 23/A Karatay-Konya
OSB Şubesi-Kayseri	0352 503 50 17	Kayseri OSB 11 Caddesi No: 9/K Melikgazi-Kayseri
Osmanbey Şubesi-İstanbul	0212 522 59 82	Meşrutiyet Mahallesi Halaskargazi Caddesi No: 116 Şişli-İstanbul
Ostim Şubesi-Ankara	0312 385 08 63	Ostim Mahallesi Ostim OSB 100. Yıl Bulvarı No: 46 Yenimahalle-Ankara
Rize Şubesi	0464 212 27 69	Piriçelebi Mahallesi, Cumhuriyet Caddesi, No: 7 Rize
Samsun Şubesi	0362 431 99 73	Kale Mahallesi, Kazımpaşa Caddesi, No: 11A İlkadım-Samsun
Selçuklu Şubesi-Konya	0332 235 41 56	Nişantaşı Mahallesi Metehan Caddesi No: 4/A Selçuklu-Konya
Setbaşı Şubesi-Bursa	0224 225 00 24	Setbaşı Kayahan Mahallesi Atatürk Caddesi No: 26/1 Osmangazi-Bursa
Sincan Şubesi-Ankara	0312 271 30 35	Atatürk Mahallesi Meltem Sokak No: 21 Sincan-Ankara
Sivas Şubesi	0346 221 55 16	Eski Kale Mahallesi, Bankalar Caddesi, 13-2. Sokak No: 3/A Merkez-Sivas
Şanlıurfa Şubesi	0414 315 66 38	Kanberiyeh Mahallesi Gazhane Mevkii, Kadri Erdoğan Caddesi No: 10 Haliliye-Şanlıurfa
Ulus Şubesi-Ankara	0312 312 76 31	Anafartalar Caddesi No: 16/B Ulus-Ankara
Ümraniye Şubesi-İstanbul	0216 474 84 72	Alemdağ Caddesi Mevlana İş Merkezi A Blok No: 174 Ümraniye-İstanbul
Üsküdar Şubesi-İstanbul	0216 201 16 12	Mimar Sinan Mahallesi Uncular Caddesi Özden İş Hanı No: 6/B Üsküdar-İstanbul
Van Şubesi	0432 210 14 34	Şerefiye Mahallesi, Cumhuriyet Bulvarı, No: 63 İpekyolu-Van
Zeytinburnu Şubesi-İstanbul	0212 679 49 92	Beştelsiz Mahallesi Prof.Dr. Muammer Aksoy Caddesi No: 38/A Zeytinburnu-İstanbul



**Bu ülkenin  
paylaşmayı seven  
insanları için,  
hızla büyüyen bir katılım bankası var.**